

*Flying Higher.
Flying Stronger.*



सांग्रिला डेभलपमेन्ट बैंक लि.
Shangri-la Development Bank Ltd.

स्थानीय विकासको आधार

चौधौ वार्षिक प्रतिवेदन
२०७८/२०७९

सञ्चालक समिति



प्रा.डा.रवीन्द्र प्रसाद श्रेष्ठ
अध्यक्ष



अच्युत प्रसाद प्रसाई
सञ्चालक



उज्जवल सत्याल
सञ्चालक



चुडामणी ढकाल
सञ्चालक (सर्वसाधारण समूह)



ई. निरन कुमार श्रेष्ठ
सञ्चालक (सर्वसाधारण समूह)

उच्च कार्यकारी



सुयोग श्रेष्ठ
प्रमुख कार्यकारी अधिकृत



तेज बहादुर ठकुल्ला
कम्पनी सचिव

लेखापरिक्षक

श्याम कार्की

श्याम कार्की एण्ड कम्पनी
चाटर्ड एकाउन्टेन्टस्



विषय सूची

क्र.सं.	विषयहरू	पृष्ठ
१.	चौधौं वार्षिक साधारण सभा सम्बन्धी सूचना	३
२.	चौधौं वार्षिक साधारण सभा सम्बन्धी जानकारी	४
३.	प्रोक्सी फाराम र प्रवेश पत्र	५
४.	विकास बैंक सम्बन्धी जानकारी	७
५.	चौधौं वार्षिक साधारण सभाका लागि सञ्चालक समितिको तर्फबाट अध्यक्षज्यूको वार्षिक प्रतिवेदन	८
६.	कम्पनी ऐन २०६३ को दफा १०९ उपदफा ४ अनुसारको अतिरिक्त विवरण	२०
७.	धितोपत्र दर्ता तथा निष्काशन नियमावली, २०७३ को नियम सम्बन्धीत विवरण	२४
८.	लेखापरीक्षकको प्रतिवेदन	२८
९.	वासलात	३०
१०.	नाफा नोक्सान हिसाब	३१
११.	नाफा नोक्सान बाँडफाँड हिसाब	३२
१२.	नगद प्रवाह विवरण	३३
१३.	इक्विटीमा भएको परिवर्तन सम्बन्धि विवरण	३४
१४.	अनुसूचीहरू	३५-६६
१५.	प्रमुख लेखा नीतिहरू	६७
१६.	लेखा सम्बन्धित टिप्पणीहरू	७१
१७.	संस्थापक तथा समूहको शेयर धितो राखी लिएको कर्जा विवरण	७८
१८.	अपरिस्कृत तथा लेखा परिक्षण भएको विवरणको फरक	७९
१९.	वासेल - २ अन्तर्गतको अतिरिक्त डिस्कोलजर	८०
२०.	नेपाल राष्ट्र बैंकबाट दिइएका निर्देशनहरू	८४
२१.	नेपाल राष्ट्र बैंकबाट दिइएका निर्देशनहरूको प्रतिक्रिया	८५
२२.	प्रबन्ध पत्रमा संशोधन तीन महले	८६



सांग्रिला डेमलपमेन्ट बैंक लिमिटेड चौधौं वार्षिक साधारण सभा बस्ने सम्बन्धी सूचना

यस बैंकको सञ्चालक समितिको मिति २०७५/०५/०८ गते (तदनुसार २३ डिसेम्बर २०१८) आईतबार अपरान्ह ४:३० बजे बसेको २२ औं बैठकको निर्णयानुसार यस बैंकको चौधौं वार्षिक साधारण सभा देहायका विषयहरूमा छलफल गर्न निम्न मिति, स्थान र समयमा बस्ने भएको हुँदा कम्पनी ऐन, २०६३ को दफा ६७ अनुसार सम्पूर्ण शेयरधनी महानुभावहरूको जानकारी तथा उपस्थितिको लागि अनुरोध गर्दछौं ।

सभा हुने मिति : २०७५ साल पौष ३० गते (तदनुसार १४ जनवरी २०१९), सोमबार ।

स्थान : अमृतभोग, कालिकास्थान, काठमाडौं ।

सभा सुरु हुने समय : बिहान ९:३० बजे ।

छलफलको विषयसूची :

(क) साधारण प्रस्तावहरू :

- (१) आर्थिक वर्ष २०७४/०७५ को सञ्चालक समितिको वार्षिक प्रतिवेदन उपर छलफल गरी पारित गर्ने बारे ।
- (२) लेखापरीक्षकको प्रतिवेदन सहित मिति २०७५ आषाढ मसान्तको वासलात तथा आर्थिक वर्ष २०७४/०७५ को नाफा नोक्सान हिसाब र सोही अवधिको नाफा-नोक्सान बाँडफाँड तथा नगद प्रवाह विवरण लगायत सम्पूर्ण वित्तीय विवरणहरू छलफल गरी पारित गर्ने बारे ।
- (३) आर्थिक वर्ष २०७५/०७६ को लागि बैंकको लेखापरीक्षण कार्यको लागि लेखापरीक्षण समितिको सिफारिस बमोजिम लेखापरीक्षक नियुक्त गर्ने र निजको पारिश्रमिक अनुमोदन गर्ने सम्बन्धमा । (वर्तमान लेखापरीक्षक श्याम कार्की एण्ड कम्पनी, चार्टर्ड एकाउन्टेन्ट्स पुनः नियुक्त हुन योग्य हुनुहुन्छ ।)
- (४) सञ्चालक समितिले प्रस्ताव गरे बमोजिम चुक्ता पूँजी रु. २,५०,६३,८५,०००/- को ५.४५ प्रतिशतले हुने रकम रु. १३,६६,४१,६१४।- (अक्षरेपी तेह्र करोड छैसठ्ठी लाख एकचालीस हजार छ सय चौध मात्र)(कर प्रयोजन सहित) नगद लाभांश स्वीकृत गर्ने ।
- (५) संस्थापक एवं सर्वसाधारण शेयरधनीका तर्फबाट सञ्चालक समितिमा प्रतिनिधित्व गर्ने ३/३ जना सञ्चालकहरूको निर्वाचन गर्ने ।

ख) विशेष प्रस्तावहरू :

- (१) बैंकको सञ्चालक समितिले प्रस्ताव गरे अनुसार १४ औं साधारण सभाद्वारा पारित चुक्ता पूँजी रु.२,५०,६३,८५,०००/- को ४ प्रतिशतले हुने रकम रु. १०,०२,५५,४००/- (अक्षरेपी दश करोड दुई लाख पचपन्न हजार चार सय मात्र) बराबरको बोनस शेयर शेयरधनीहरूलाई वितरण गर्न स्वीकृत गर्ने ।
- (२) विशेष प्रस्ताव (१) अनुसार बोनस शेयर पारित हुँदा पूँजीमा हुने परिवर्तन अनुरूप बैंकको जारी तथा चुक्ता पूँजी वृद्धि गर्ने । (प्रस्तावित बोनस शेयर रु. १०,०२,५५,४००/- (अक्षरेपी दश करोड दुई लाख पचपन्न हजार चार सय मात्र) जारी गरे पश्चात जारी पूँजी र चुक्ता पूँजी वृद्धि भई क्रमशः रु. २,६०,६६,४०,४००/- (अक्षरेपी दुई अरब साठी करोड छैसठ्ठी लाख चालीस हजार चार सय मात्र) पुग्ने) ।
- (३) माथि उल्लेखित विशेष प्रस्तावहरू (१) र (२) पारित गरी विकास बैंकको प्रबन्धपत्रमा आवश्यक संशोधन गर्ने सम्बन्धी प्रस्ताव उपर छलफल गरी पारित गर्ने (सलग्न तीन महले बमोजिम) ।
- (४) नेपाल राष्ट्र बैंक वा अन्य नियमनकारी निकायद्वारा यस साधारण सभाबाट पारित भएको निर्णयहरूको आधारमा प्रबन्धपत्रको संशोधन सम्बन्धमा कुनै निर्देशन सुभावा भई थपघट गर्न आवश्यक भएमा सञ्चालक समितिले थपघट परिमार्जन गर्न अख्तियारी प्रदान गर्ने ।
- (५) यस बिकास बैंक र अन्य कुनै उपयुक्त बैंक तथा वित्तीय संस्था एक आपसमा गाभ्ने/गाभिने र प्राप्त गर्ने गराउने वा विदेशी रणनीतिक साभेदार भित्राउने तथा सो सम्बन्धमा सहमतीपत्रमा हस्ताक्षर गर्ने, चल अचल सम्पत्ती, दायित्व तथा कारोबारको मूल्यांकन गर्ने मूल्यांकन कर्ता नियुक्त गर्ने तथा निजको पारिश्रमिक तोक्ने, सम्पत्ती र दायित्व मूल्याङ्कन प्रतिवेदन अनुमोदन गर्ने, गाभ्ने/गाभिने, प्राप्त गर्ने गराउने वा विदेशी रणनीतिक साभेदार भित्राउने सम्बन्धी सम्मौता गर्ने तथा सो सम्बन्धमा अन्य आवश्यक निर्णयहरू लिई सम्पूर्ण प्रक्रिया पुरा गर्न सञ्चालक समितिले अख्तियारी दिने सम्बन्धमा ।

(ग) विविध

सञ्चालक समितिको आज्ञाले,
कम्पनी सचिव



चौधौं वार्षिक साधारण सभा सम्बन्धी जानकारी

- चौधौं वार्षिक साधारण सभा, सो सभामा पेश हुने ४ प्रतिशत बोनस शेयर तथा ५.४५ प्रतिशत नगद लाभांश (कर प्रयोजन सहित) प्रयोजनका लागि विकास बैंकको शेयर दाखिल खारेज (शेयर दर्ता किताब) मिति २०७५/०५/१७ गते देखि मिति २०७५/०५/३० गतेसम्म बन्द रहने छ । साथै मिति २०७५/०५/१६ गतेसम्म नेपाल धितोपत्र विनिमय बजार लिमिटेडमा कारोबार भई ७ कार्य दिन अर्थात मिति २०७५/०५/२४ गतेसम्म यस विकास बैंकको शेयर रजिष्ट्रार एन आई बि एल एस क्यापिटल मार्केट्स लिमिटेड, लाजिम्पाट, काठमाडौंमा शेयर दाखिल खारेजका लागि प्राप्त भई दाखिल खारेज भई कायम शेयरधनीहरूलाई साधारण सभामा भाग लिन, ४ प्रतिशत बोनस शेयर तथा ५.४५ प्रतिशत नगद लाभांश (कर प्रयोजन सहित) प्रदान गरिने छ ।
- सभामा उपस्थित हुने शेयरधनीहरूले सभा सम्बन्धी सूचना साथ प्रेषित प्रवेशपत्र साथमा लिई आउनुपर्नेछ, प्रवेशपत्र प्राप्त नगर्नु भएका शेयरधनी महानुभावहरूले विकास बैंकको केन्द्रीय कार्यालयबाट प्राप्त गर्न सक्नु हुनेछ वा बैंकको आधिकारिक वेबसाईट www.shangrilabank.com बाट डाउनलोड गर्न सकिनेछ ।
- सभामा भाग लिनको लागि प्रतिनिधि (प्रोक्सी) नियुक्त गर्न चाहने शेयरधनीहरूले प्रोक्सी फारम भरी सभा सुरु हुने भनी तोकिएको समय भन्दा कम्तिमा ४८ घण्टा अगावै कारोबार समयभित्र विकास बैंकको केन्द्रीय कार्यालयमा दर्ता गरी सक्नुपर्नेछ । यसरी नियुक्त गरिएको प्रतिनिधि विकास बैंकको शेयरधनी हुनुपर्नेछ । त्यसरी प्रतिनिधि नियुक्त गरिसकेपछि उक्त प्रतिनिधि बदर गरी अर्को प्रतिनिधि मुकरर गरी सभा सुरु हुने भनी तोकिएको समय भन्दा कम्तिमा ४८ घण्टा अगावै विकास बैंकको केन्द्रीय कार्यालयमा कारोबार समय भित्र दर्ता गरेमा वा आफू स्वयं साधारण सभामा उपस्थित हुन आएमा त्यस्तो शेयरधनीले गरिदिएको अधिल्लो प्रोक्सी स्वतः बदर हुनेछ । कुनै शेयरधनीले एकभन्दा बढी शेयरधनीलाई प्रतिनिधि नियुक्त गरेको रहेछ भने निज स्वयंले अन्य बदर गरी एउटा कायम गरेको अवस्थामा बाहेक त्यस्ता सबै प्रतिनिधि पत्रहरू स्वतः बदर हुनेछ । प्रतिनिधि मुकरर गर्दा आभक्तो सम्पूर्ण शेयरको प्रतिनिधि एउटै व्यक्तिलाई नियुक्त गर्नुपर्छ, कुनै किसिमबाट छुट्याई दिएमा उक्त प्रोक्सी बदर गरिनेछ । यस सम्बन्धमा साधारण सभामा विवाद गर्न पाइने छैन ।
- संयुक्त रूपमा शेयर ग्रहण गर्ने शेयरधनीहरूको हकमा साभेदारहरूद्वारा नियुक्त साभेदारले वा निजले नियुक्त गरेको प्रतिनिधिले र सो बमोजिम नियुक्त हुन नसकेकोमा शेयरधनीहरूको दर्ता किताबमा नाम क्रमानुसार अधि लेखिएको साभेदारले मात्र सभामा भाग लिन छलफल गर्न र मतदान गर्न पाउनेछ ।
- नाबालक वा मानसिक सन्तुलन ठिक नभएका शेयरधनीको तर्फबाट कम्पनीको शेयरधनी दर्ता किताबमा संरक्षकको रूपमा दर्ता भएको संरक्षकले वा संरक्षकले नियुक्त गरेको प्रतिनिधिले सभामा भाग लिन तथा मतदान गर्न पाउनेछ ।
- संगठित संस्था वा कम्पनी शेयरधनी भएकोमा त्यस्ता संगठित संस्था वा कम्पनीले मनोनित गरेको प्रतिनिधिले सभामा भाग लिन र मतदान गर्न पाउनेछन् ।
- विविध शीर्षक अन्तर्गत छलफल गर्न चाहने शेयरधनीले छलफल गर्न चाहेको विषय सभा हुनु भन्दा ७ दिन अगावै लिखित रूपमा अध्यक्ष समक्ष पेश गर्नुपर्नेछ । तर त्यसलाई पारित गरिनु पर्ने प्रस्तावको रूपमा राखिने छैन ।
- साधारण सभाको काम कारबाहीहरू कम्पनी ऐन, २०६३ बैंक तथा वित्तीय संस्था सम्बन्धी ऐन, २०७३, विकास बैंकको प्रबन्धपत्र, नियमावली बमोजिम हुनेछन् ।
- संस्थापक समूह तथा सर्वसाधारण समूहका शेयरधनीहरूको तर्फबाट सञ्चालक समितिमा प्रतिनिधित्व गर्ने ३/३ जना गरि जम्मा ६ जना सञ्चालकहरूको निर्वाचनका सम्बन्धमा निर्वाचन अधिकृतले तोके बमोजिमको निर्वाचन सम्बन्धी कार्यक्रमको सूचना विकास बैंकको केन्द्रीय कार्यालय, बालुवाटार, काठमाडौंको सूचना पाटीमा टाँस गरिनेछ । निर्वाचन सम्बन्धी आवश्यक सम्पूर्ण जानकारी विकास बैंकको केन्द्रीय कार्यालय, बालुवाटार, काठमाडौंमा रहेको निर्वाचन अधिकृतको कार्यालयबाट प्राप्त गर्न सकिनेछ ।
- साधारण सभा सम्बन्धी थप जानकारी विकास बैंकको केन्द्रीय कार्यालय बालुवाटार काठमाडौंबाट कार्यालय समयभित्र प्राप्त गर्न सकिनेछ ।

सञ्चालक समितिको आज्ञाले,
तेज बहादुर ठकुरा
कम्पनी सचिव



प्रोक्सी फाराम

श्री सञ्चालक समिति
सांग्रिला डेभलपमेन्ट बैंक लिमिटेड,
बालुवाटार, काठमाडौं ।

विषय : प्रतिनिधि नियुक्त गरेको बारे ।

महाशय,

.....जिल्ला,.....म.न.पा./उ.मा.न.पा./न.पा./गा.पा.,वडा नं.....बस्ने म/हामी.....
.....ले त्यस कम्पनीको शेयरधनीको हैसियतले मिति २०७५/०९/३० गते सोमबारका दिन हुने चौधौं
साधारण सभामा म/हामी स्वयम् उपस्थित भई छलफल तथा निर्णयमा सहभागी हुन नसक्ने भएकाले उक्त सभामा मेरो/हाम्रो तर्फबाट भाग
लिन तथा मतदान गर्नका लागि.....जिल्ला,.....म.न.पा./उ.मा.न.पा./न.पा./गा.पा.,वडा नं
बस्ने श्रीलाई मेरो/हाम्रो प्रतिनिधि नियुक्त गरी पठाएको छु/पठाएका छौं ।

प्रतिनिधि नियुक्त भएको व्यक्तिको

निवेदक

दस्तखत :

शेयरधनी नं.

हितग्राही नं.

हस्ताक्षरको नमूना

नाम :

ठेगाना :

शेयरधनी नं. :

हितग्राही नं.

शेयर संख्या :

(द्रष्टव्य : यो निवेदन साधारण सभा हुनु भन्दा कम्तीमा ४८ घण्टा अगावै कम्पनीको प्रधान कार्यालयमा पेश गरिसक्नु पर्नेछ ।)



सांग्रिला डेभलपमेन्ट बैंक लि.
Shangri-la Development Bank Ltd.
स्थानिय विकासको आधार

प्रवेश-पत्र

शेयरधनीको नाम :

शेयरधनी नं. :

हितग्राही नं.

शेयर संख्या :

यस विकास बैंकको चौधौं वार्षिक साधारण सभा निम्न मिति, स्थान र समयमा बस्ने भएकाले उक्त सभामा उपस्थित हुन यो प्रवेश-पत्र जारी गरिएको छ ।

सभा बस्ने मिति, समय र स्थान :

मिति : २०७५/०९/३० गते सोमबार (तदनुसार सन् २०१९/०९/१४) ।

समय : बिहान ९:३० बजे ।

स्थान : अमृतभोग, कालिकास्थान, काठमाण्डौं ।

(द्रष्टव्य : यो प्रवेश-पत्र सभाकक्षमा प्रवेश गर्दा र साधारण सभा सम्पन्न नहुन्जेल अनिवार्य रूपमा साथ राख्नु होला ।)

तेज बहादुर ठकुर
(कम्पनी सचिव)



सांग्रिला डेभलपमेन्ट बैंक लि.
Shangri-la Development Bank Ltd.

शुभचिन्तक विकास
(नेपाल राष्ट्र बैंकबाट 'अ' वर्गको इजाजत प्राप्त संस्था)



विकास बैंक सम्बन्धी जानकारी

विकास बैंकको नाम :	सांग्रिला डेभलपमेन्ट बैंक लिमिटेड
कम्पनीको प्रकार :	पब्लिक लिमिटेड कम्पनी
रजिष्टर्ड कार्यालय :	बालुवाटार, काठमाडौं
कम्पनी रजिष्ट्रारको कार्यालयमा दर्ता भएको मिति, दर्ता नं :	८७१/०६०/६१, २०६०/१०/१४
नेपाल राष्ट्र बैंक बाट कारोबार स्वीकृति प्राप्त मिति :	२०६०/१०/२३
बिस्तीय कारोबार शुरू भएको मिति :	२०६१/०७/१३
कार्य क्षेत्र :	राष्ट्रियस्तर
स्थायी लेखा नम्बर :	३०१६५५३४८
पूँजी संरचना :	
अधिकृत पूँजी :	रु. ३,०००,०००,०००/-
जारी पूँजी :	रु. २,५०६,३८५,०००/-
चुक्ता पूँजी :	रु. २५,०६३,८५,०००/-
शेयर संरचना :	
संस्थापक :	५१ प्रतिशत
सर्वसाधारण :	४९ प्रतिशत
शेयर धनीको संख्या :	६७० संस्थापक, ६५६६६ सर्वसाधारण
प्रतिवेदन तयार पार्दाको मितिसम्म संचालनमा रहेका शाखा संख्या :	७७
नेपाल राष्ट्र बैंकबाट स्वीकृती प्राप्त भई संचालनमा आउन बाँकी शाखा संख्या :	१०
सम्पूर्ण शाखा संचालनमा आए पश्चात हुने कुल शाखा संख्या :	८७
कुल कर्मचारी संख्या :	४६८
शेयर सुचिकरण मिति :	२०६७/१०/११
नेटवर्थ (प्रस्तावित लामांश सहित) :	रु. २,५५८,०७५,०४८/-
नेटवर्थ प्रति शेयर (प्रस्तावित बोनस शेयर सहित) :	रु. ११३.४८
कुल निक्षेप :	रु. १७,७८८,२३०,६३७/-
कुल कर्जा तथा सापटी :	रु. १४६,५६१,२४,०४१/-
खुद नाफा :	रु. २७५,६५०,३८८/-
प्रति शेयर आम्दानी (बोनस शेयर समावेश गर्नु अघि) :	रु. १२.६६
पूँजीकोष प्रयाप्तता :	१६.०२ प्रतिशत
कर्जा र पूँजी तथा निक्षेप अनुपात (CCD Ratio) :	६६.८१ प्रतिशत
कर्जा तथा निक्षेप अनुपात (CD Ratio) :	८२.४१ प्रतिशत
निष्कृत्य कर्जा अनुपात :	१.२६ प्रतिशत
तरलता अनुपात :	३१.२१ प्रतिशत
व्याजदर अन्तर :	७.७४ प्रतिशत
बचतकर्ता संख्या :	२४२,१४३
ऋणी संख्या :	१२,५४६
लेखा परीक्षक :	श्याम कार्की एण्ड कम्पनी, चार्टर्ड एकाउन्टेन्ट्स



साँग्रिला डेभलपमेन्ट बैंक लिमिटेडको चौधौं वार्षिक साधारण सभाका लागि सञ्चालक समितिको तर्फबाट अध्यक्षज्यूको प्रतिवेदन आ.ब.२०७४/०७५

आदरणीय शेयरधनी महानुभावहरू,

यस साँग्रिला डेभलपमेन्ट बैंक लिमिटेडको आजको यस चौधौं वार्षिक साधारण सभामा उपस्थित हुनु भएका सम्पूर्ण श्रद्धेय शेयरधनी महानुभाव, अतिथिज्यूहरू, सञ्चालक समिति सदस्यज्यूहरू एवं उपस्थित भद्र महिला तथा सज्जन वृन्दहरू प्रति आजको यस साधारण सभाको शुभ अवसरमा मेरो व्यक्तिगत तथा संचालक समितिका तर्फबाट हार्दिक स्वागत अभिवादन गर्दछु ।

आ.ब. २०७४/०७५ मा यस विकास बैंकले हासिल गरेको प्रगति एवं उपलब्धिहरू समावेश गरिएको २०७५ आषाढ मसान्त सम्मको वासलात, नाफा/नोक्सान हिसाब, नाफा/नोक्सान बाँडफाँड हिसाब, नगद प्रवाह विवरण तथा सोसँग सम्बन्धीत अनुसूचीहरू सहितको सञ्चालक समितिबाट पारित तथा नेपाल राष्ट्र बैंकबाट स्विकृत वित्तीय विवरण यहाँहरू समक्ष स्विकृतीका लागि पेश गरेको छु ।

यस सभाले विगत वर्षमा बैंकले गरेको उपलब्धिहरू तथा चालु आ.व. र भविष्यमा चाल्नु पर्ने कदम तथा भविष्यमा अपनाउनु पर्ने नीति नियम र कार्ययोजना सम्बन्धमा सर-सल्लाह सुभावा एवं मार्ग निर्देशन गर्नेछ भन्ने विश्वासका साथ यहाँहरू सम्पूर्णलाई हृदय देखी हार्दिक स्वागत गर्दै यस चौधौं वार्षिक साधारण सभाको प्रतिवेदन छलफल तथा स्विकृतीको लागि यहाँहरू समक्ष पेश गर्ने अनुमती चाहन्छु ।

(१) आ.व. ०७४/०७५ को बिकास बैंकको कारोवार समिक्षा :-

क) वित्तीय स्थिती :

बिकास बैंकको विगत वर्षसँगको तुलनात्मक वित्तीय स्थिती निम्न अनुसार छ :

(रु. हजारमा)

विवरण	चालु आ.ब.०७४/०७५	गत आ.ब.०७३/०७४	वृद्धि/कमी	
			रकममा	प्रतिशत
चुक्ता पुँजी (प्रस्तावित बोनस शेयर सहित)	२,६०६,६४०	१,४९५,६०५	१,१११,०३५	७४.६२%
जगेडा तथा कोषहरू (लाभांश पछिको)	३५१,४३४	२८६,०३३	६५,४०१	२२.८६%
कुल सम्पत्ति	२९,२९८,५४२	१६,०४३,८०८	१३,२५४,७३४	८२.२५%
कुल निक्षेप	१७,७८८,२३१	१३,८७२,८४०	३,९१५,३९१	२८.२२%
कुल कर्जा तथा सापट	१४,६५५,१२४	११,६६७,३२३	२,९८७,८०१	२५.६४%
लगानी	७४५,४०२	४५२,५५४	२९२,८४८	६५.३२%
तरल सम्पत्ति	५,५५९,३२०	४,९२८,९९०	६३०,३३०	१२.९७%
तरलता प्रतिशत	३९.२९%	३१.७६%	-	१.४५%
निष्क्रिय कर्जा प्रतिशत	१.६२%	०.६०%	-	१.०२%
पुँजी कोष पर्याप्तता प्रतिशत	१५.०२%	१४.८५%	-	४.९२%

माथि उल्लेखित वित्तीय विवरणहरूको आधारमा बिकास बैंकको वित्तीय सूचकांकहरू सन्तोषजनक रहेको विश्लेषण गर्न सकिन्छ । बिकास बैंकको चुक्ता पुँजी, कुल सम्पत्ति, कर्जा सापट, निक्षेप लगायतमा उल्लेखनीय बृद्धि गरेको छ । त्यसको साथै समिक्षा वर्षमा बैंकले लगानी तर्फ भण्डै २५ करोड बराबरको लगानी थप गरेकोले बिकास बैंकको आम्दानीमा विविधता गर्ने तर्फ अग्रसर भएकोछ । व्यवसायमा भएको बृद्धिले बिकास बैंकको पुँजीकोष पर्याप्ततामा पनि खासै कमी आएको छैन जुन नेपाल राष्ट्र बैंकद्वारा तोकीएको न्यूनतम प्रतिशत भन्दा अत्यधिक नै रहेको तथा यस वर्ष थप हुने बोनस शेयरले सोलाई सबल बनाउन सहयोग पुग्नेछ भने निष्क्रिय कर्जा अनुपात न्यून गर्न बैंकले कर्जा असुलीमा जोड दिनु पर्ने रहेको देखिन्छ ।



ख) संचालन नतिजा

(रु. हजारमा)

विवरण	चालु आ.ब.०७४/०७५	गत आ.ब.०७३/०७४	वृद्धि/कमी	
			रकममा	प्रतिशत
व्याज आम्दानी	१,५७२,८५२	१,३८७,१०२	५८५,७५०	४२.२३%
व्याज खर्च	१,१८२,७७०	६७७,३७५	५०५,३९५	७४.६१%
संचालन खर्च	१८१,५७६	१२६,०५८	५५,५१८	४४.३६%
संचालन मुनाफा	४३३,७६८	५३८,६८५	(१०४,९१७)	(१९.४८%)
गैर संचालन आम्दानी	८२८	८,५१५	८,०८७	(९०.७१%)
खुद मुनाफा	२७५,६५०	३४७,७८६	(७२,१३६)	(२०.७४%)
नोक्सानी व्यवस्था थप (कमी)	१४०,५०७	१७,७५५	१२३,१५२	६५३.६३%
निष्क्रिय कर्जा प्रतिशत	१.२६%	०.६०%	-	०.६६%
शेयर संख्या प्रस्तावित बोनस शेयर बाहेक (हजारमा)	२६,०६६,४०४	१,४१५,६०५	११,८७०,३५२	८३.६२%
प्रति शेयर आम्दानी रु.	१२.६५	१५.५८	(६.८५)	(३५.१७%)

यस समिक्षा बर्षमा विकास बैंकको ब्याज आम्दानी सन्तोषजनक नै रहेको भएता पनि सोको तुलनामा बैकिङ्ग क्षेत्रमा आएको तरलताको संकुचनको कारण प्रतिस्पर्धि बैंकहरूको सरह ब्याजदर बृद्धि गर्नु पर्ने भएकोले ब्याज खर्च अधिक भएको देखिन्छ । त्यस्तै विकास बैंकले समिक्षा अवधिमा शाखा विस्तार गरेको कारण संचालन खर्चमा बृद्धि भएको छ, भने बैंकले कर्जा असुली राम्रोसंग गर्न नसकेकोले गर्दा कर्जा नोक्सानी व्यवस्थामा बृद्धि हुन गई निष्क्रिय कर्जा अनुपात समेत बढ्न गएकोले मुनाफामा कमी हुन गएको देखिन्छ । सो बाहेक अन्य सूचकांकहरू पूँजीमा भएको बृद्धिको तुलनामा बैंकको व्यवसायमा बृद्धि गर्न नसक्नुले प्रति शेयर आम्दानीमा पनि कमी आएको छ । यसरी विकास बैंकले कर्जा बृद्धिको साथै अन्य क्षेत्रहरूमा समेत लगानीमा बृद्धि गरि गैर संचालन आम्दानी पनि बढाउनु पर्ने देखिन्छ ।

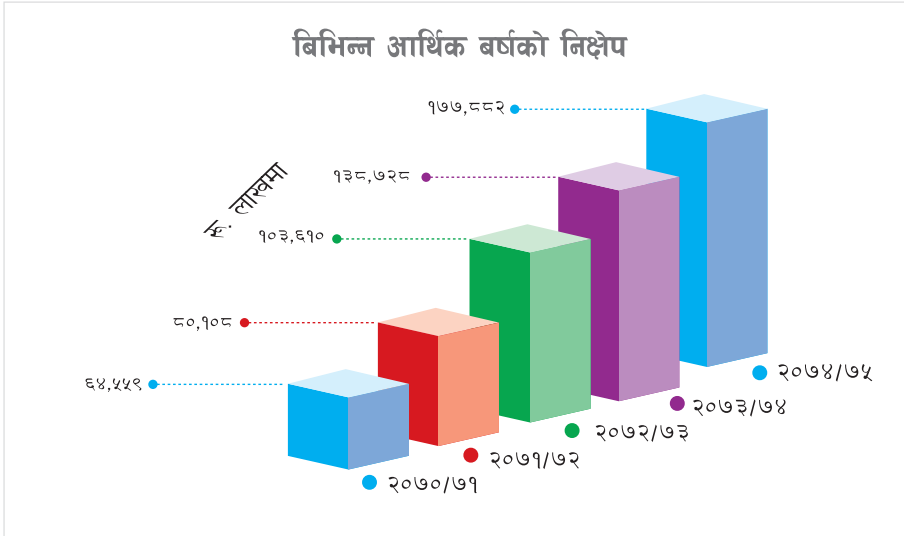
ग) निक्षेप संकलन

बिभिन्न आर्थिक बर्षहरूको निक्षेप रकम

आर्थिक वर्षहरू	कुल रकम रु.
२०७०/७१	६,४५५,५३७,०८०.००
२०७१/७२	८,०१०,८८४,०७५.००
२०७२/७३	१०,३६१,०१७,६०३.००
२०७३/७४	१३,८७२,८४०,२१५.००
२०७४/७५	१७,७८८,२३०,५३७.००

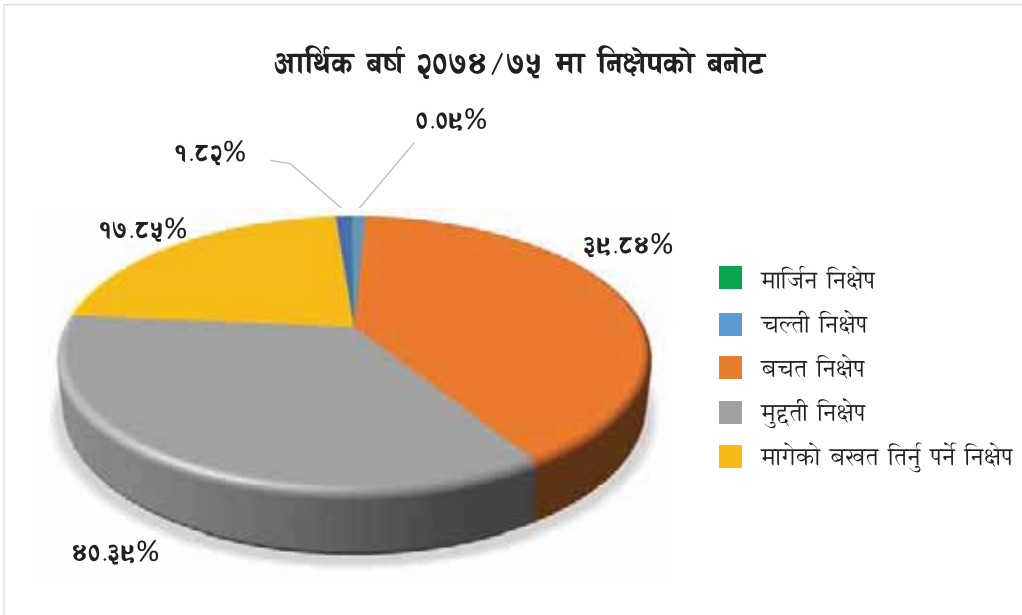
बिगत पांच आ.व. देखि हालसम्म यस विकास बैंकको निक्षेप रकमको बृद्धिदर निम्नानुसार छ :

आ.ब २०७३/०७४ को अन्त्यमा रु. १३ अर्ब ८७ करोड निक्षेप रहेकोमा यस विकास बैंकले यस आ. ब. २०७४/०७५ को आषाढ मसान्तसम्म आईपुग्दा करिब ३ अर्ब ५१ करोड थप निक्षेप संकलन गरि रु. १७ अर्ब ७८ करोड पुऱ्याएको छ जुन गत बर्षको तुलनामा २८.२२ प्रतिशतको बृद्धि हो भने सो अवधिसम्म विकास बैंकका करिब २ लाख ५४ हजार भन्दा बढि ग्राहकहरू रहेका छन् ।



हाल यस विकास बैंकको निक्षेपको बढोत्तम यस प्रकार रहेको छ ।

क्र.सं.	निक्षेपको प्रकार	०७४/७५ (रु.)	प्रतिशत	०७३/७४ (रु.)	प्रतिशत
१.	मार्जिन निक्षेप	१६,२००,५४०	०.०५	२०,४६७,२२५	०.०५
२.	बचत निक्षेप	७,०८७,६५२,७१८	३५.८४	५,६०१,५५०,४५५	५५.४२
३.	मुद्दती निक्षेप	७,१८४,५७३,१६७	४०.३५	४,८५५,५०६,०६७	१६.७१
४.	मागेको बखत तिर्नु पर्ने निक्षेप	३,१७६,०४७,४७८	१७.८५	३,१०३,८०५,०५२	२५.५०
५.	चलती हिसाब	३२३,३१६,६३४	१.८२	१००,३६०,०२३	०.८४
६.	अन्य	-	-	१४६,३११,३०५	१.०५
	जम्मा रु.	१७७,८८२,३०,५३७	१००	१३,८७२,८४०,२१५	१००





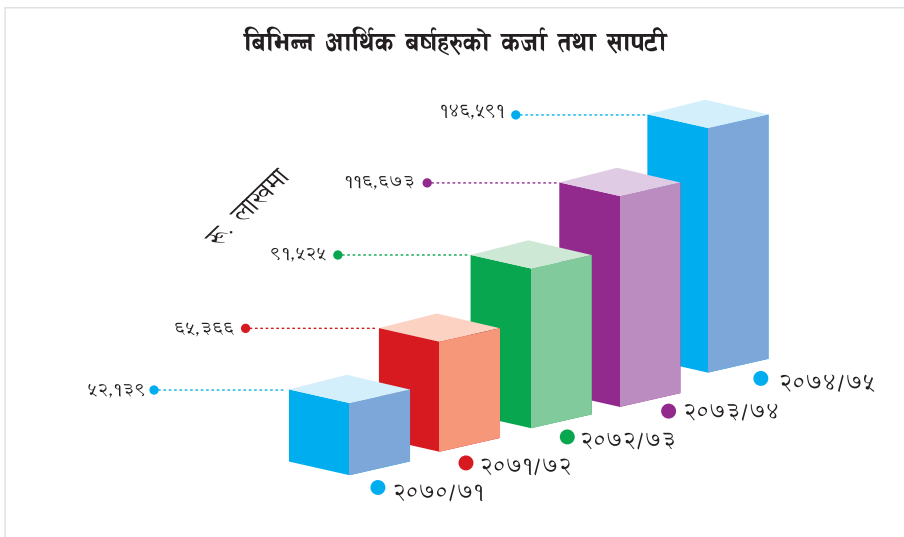
माथि उल्लेखित निक्षेपको बनोटले पनि प्रष्ट पार्दछ कि विकास बैंकमा मुद्दती निक्षेप तथा बचत निक्षेप मागेको बखत तिर्नु पर्ने (कल खाता) निक्षेपको तुलनामा अंश बढि रहेकोछ । यसरी यस विकास बैंकको भण्डै ७१ प्रतिशत जति निक्षेप सर्वसाधारण व्यक्तिहरुको रहेकाले गर्दा विकास बैंक तरलताको दृष्टिकोणले न्यून जोखिममा रहेको अनुमान गर्न सकिन्छ ।

घ. कर्जा तथा सापट

बिभिन्न आर्थिक बर्षहरुको कर्जा तथा सापटी

आर्थिक वर्षहरु	कुल कर्जा तथा सापटी रकम रु.
२०७०/७१	५,२१३,८६२,५८२
२०७१/७२	६,५३६,५६१,०३३
२०७२/७३	९,१५२,४६६,६५२
२०७३/७४	११,६६७,३२३,३५५
२०७४/७५	१४,६५५,१२४,०४१

गत आ.ब २०७३/०७४ को अन्त्यमा रु. ११ अर्व ६७ करोड कर्जा रहेकोमा बैंकले यस आ. ब. २०७४/०७५ को आषाढ मसान्तसम्म आईपुग्दा करिब २ अर्व ५५ करोड थप कर्जा प्रवाह गरि रु. १४ अर्व ६६ करोड पुर्‍याएको छ जुन गत आ.ब.को तुलनामा २५.६४ प्रतिशतको बृद्धि हो ।

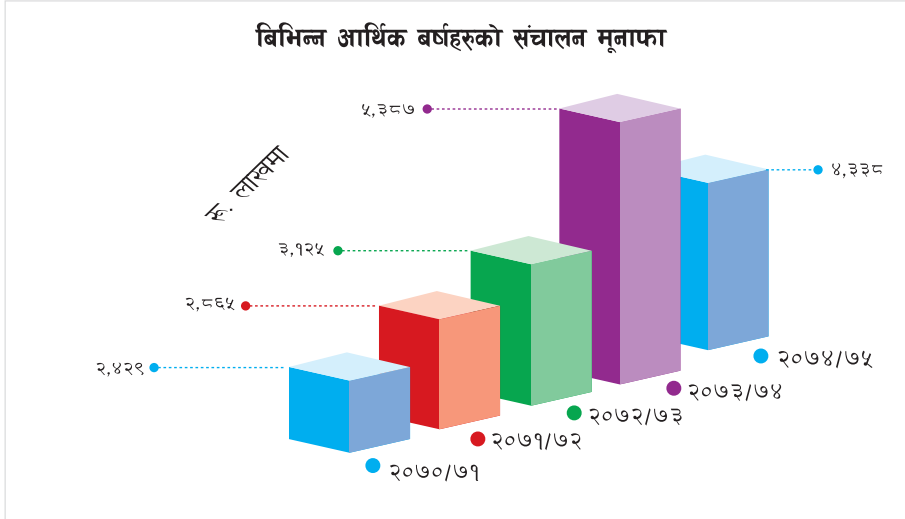


ड.) मुनाफा : यस आ.ब.२०७४/०७५ मा विकास बैंकले हकप्रद शेयर जारी गरि पूजीमा भएको बृद्धिको तुलनामा ब्यवसायमा बृद्धि नभएको साथै गत बर्षको तुलनामा निष्कृय कर्जा अनुपात पनि बढि रहेकोले मुनाफा घट्न गएको देखिन्छ । जसले गर्दा कर्जा असुली कार्यमा निकै जोड दिई निष्कृय कर्जा अनुपात न्यून गर्नुको साथै कर्जा लगानीमा बृद्धि गरि मुनाफामा समेत बृद्धि गर्नु देखिन्छ । संचालन मुनाफाको हकमा गत आ.ब. तुलनामा भण्डै १५.४८ प्रतिशतले कमी आएकोले यसरी कोषको लागतलाई निक्षेपको प्रकार मिलाई एवं ग्राहक सेवामा ध्यान दिनुको साथै संचालन खर्चको बृद्धि न्यून गरि आफुसंग भएको तरलता विकास ऋणपत्र, बिभिन्न संगठित संस्थाका शेयर तथा म्यूचुअल फण्ड जस्ता बिभिन्न क्षेत्रहरुमा लगानी बृद्धि गरि कोषको अधिकतम उपयोग गरि आगामी वर्षमा बैंकको मुनाफामा दिगो रूपमा वृद्धि हुनेमा बैंक ब्यवस्थापन विश्वस्त रहेको छ ।



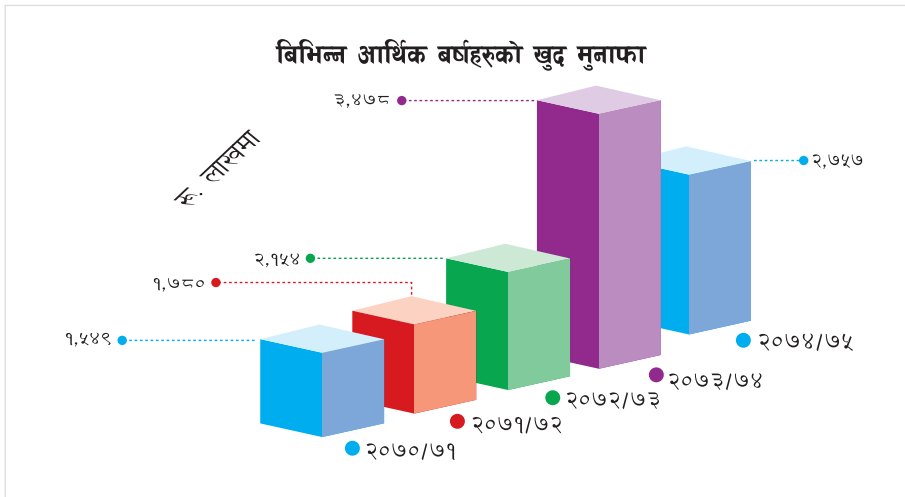
बिभिन्न आर्थिक वर्षहरूको संचालन मुनाफा

आर्थिक वर्षहरू	कुल संचालन मुनाफा रकम रु.
२०७०/७१	२४२,६०७,४०४
२०७१/७२	२८६,४६७,२५२
२०७२/७३	३१२,५००,४४४
२०७३/७४	५३८,६८५,३८४
२०७४/७५	४३३,७६७,६८४



बिभिन्न आर्थिक वर्षहरूको खुद मुनाफा

आर्थिक वर्षहरू	कुल खुद मुनाफा
२०७०/७१	१५४,८६६,४८५
२०७१/७२	१७८,०३१,४६५
२०७२/७३	२१५,४४६,३८१
२०७३/७४	३४७,७८६,३६०
२०७४/७५	२७५,६५०,३८८



(२) राष्ट्रिय तथा अर्न्तराष्ट्रिय परिस्थितीवाट कारोवारलाई परेको असर :

आर्थिक बर्ष २०७४/७५ मा नेपालको कुल ग्राहस्थ उत्पादन वृद्धिदर उत्पादकत्वको मूल्यको आधारमा अधिल्लो बर्षको ६.३ प्रतिशतको तुलनामा ४.५ प्रतिशत रहेको छ । जसमा कुल ग्राहस्थ उत्पादनमा कृषिको ३५ प्रतिशत, उद्योग तथा कलकारखानाको २० प्रतिशत र सेवा क्षेत्रको ४५ प्रतिशत रहेको छ । जसको कारण समिक्षा बर्षमा देशमा भएको समग्र वित्तीय बिस्तारसगै यस विकास बैंकको कार्य सम्पादन समेत सन्तोषजनक रहेको छ ।

आर्थिक बर्ष २०७४/७५ मा बाषिक औषत मुद्रास्फीति दर ४.२ प्रतिशतमा सीमीत रहेको छ । जुन की अधिल्लो बर्ष औषत उपभोक्ता मुद्रास्फीति दर ४.५ प्रतिशत रहेको थियो । आपूर्ति व्यवस्थापनमा आएको सुधारका कारण समिक्षा अवधिमा समग्र उपभोक्ता मुद्रास्फीति न्यून रहेको हो । गत बर्ष २.७ प्रतिशत रहेको मुद्रास्फीति २०७५ आषाढ महिनामा ४.६ प्रतिशत रहेको छ । त्यस्तै समिक्ष बर्षमा बाषिक औषत थोक मुद्रास्फीति १.७ प्रतिशत रहेको छ जुन अधिल्लो बर्ष २.७ प्रतिशत रहेको थियो । कृषिजन्य बस्तुको बाषिक औषत मूल्य सूचांकमा ०.३ प्रतिशतले ह्रास आएको छ भने स्वदेशमा उत्पादित बस्तुहरूको बाषिक औषत मूल्य सूचांक ५.३ प्रतिशतले र आयातीत बस्तुहरूको मूल्यमा ४.१ प्रतिशतले बृद्धि भएको छ ।

आर्थिक बर्ष २०७४/७५ मा कुल बस्तु निर्यातमा ११.१ प्रतिशतले बृद्धि भई रु. ८१ अर्व १५ करोड पुगेकोको छ । अधिल्लो बर्षको सोही अवधिमा ४.२ प्रतिशतले बृद्धि भएको थियो । गन्तव्यताका आधारमा भारततर्फ १२.४ प्रतिशतले, चिनतर्फ ४३.३ प्रतिशत र अन्य मुलुकहरूमा ७.५ प्रतिशतले निर्यात बढेको छ ।

त्यस्तै आ.ब.०७४/७५ मा कुल बस्तु आयातमा २५.५ प्रतिशतले बढेर रु. १२४२ अर्व ८३ करोड पुगेको छ । अधिल्लो बर्ष सोही अवधिमा २८ प्रतिशतले बढेको थियो । आयात गरिने मुलुकहरूका आधारमा भारतबाट भएको आयात २७.८ प्रतिशतले, चिनबाट २५.५ प्रतिशतले र अन्य मुलुकहरूबाट १५.३ प्रतिशतले बढेको छ । यसरी कुल बस्तु ब्यापार घाटा २६.७ प्रतिशतले बृद्धि भई ११६१ अर्व ६४ करोड पुगेको छ । समिक्षा बर्षमा निर्यात आयात अनुपात ६.५ प्रतिशत कायम भएको छ, जुन अधिल्लो बर्ष सोहीको अवधिमा ७.४ प्रतिशत रहेको थियो ।

बैदेशिक रोजगारमा जाने नेपालीहरूको संख्यामा (पुनः स्वीकृति बाहेक) कमी आएको छ, अन्तिम श्रम स्वीकृतिका आधारमा बैदेशिक रोजगारीमा जाने नेपालीको संख्या आर्थिक बर्ष २०७४/७५ मा गत बर्षको तुलनामा १०.१ प्रतिशतले घटेको छ । अधिल्लो बर्षको सोही अवधिको तुलनामा यो संख्या ४.७ प्रतिशतले घटेको थियो ।

समिक्षा बर्षमा विप्रेषण प्रवाह ८.६ प्रतिशतले बृद्धि भई रु. ७५५ अर्व ६ करोड पुगेको छ अधिल्लो बर्ष विप्रेषण प्रवाह ६.५ प्रतिशतले बृद्धि भएको थियो । विप्रेषण प्रवाह कुल ग्राहस्थ उत्पादन अनुपात अधिल्लो बर्ष २६.३ प्रतिशत रहेकोमा समिक्षा बर्षमा २५.१ प्रतिशत रहेको छ । त्यस्तै समिक्षा अवधिमा खुद ट्रान्सफर अप्रवाह १.५ प्रतिशतले बृद्धिभई रु. ८६४ अर्व ६७ करोड रहेको छ । जुन अधिल्लो बर्ष यस्तो आय ५.५ प्रतिशतले बढेको थियो । यसको कारणले आगामी दिनमा तरलतामा चाप पर्ने निश्चित देखिन्छ ।

समिक्षा बर्षमा चालु खाता घाटा २४५ अर्व २२ करोड पुगेको छ, जुन अधिल्लो बर्ष १० अर्व १३ करोड मात्र घाटामा रहेको थियो । यातायात साधन, पेट्रोरियम पदार्थ औद्योगिक सामग्री लगायतको उच्च आयातका कारण चालु खाता घाटा उल्लेख्य घाटामा रहेको हो । त्यस्तै अधिल्लो बर्ष ८२ अर्व ११ करोडले बचतमा रहेको समग्र शोधान्तर स्थिती समिक्षा बर्षमा ५६ करोडले बचत रहेको छ ।

नेपाल राष्ट्र बैंकबाट इजाजत प्राप्त बैंक तथा वित्तीय संस्थाहरूको संख्या २०७५ आषाढ मसान्तमा “क” वर्गका वाणिज्य बैंकहरू २८, “ख” वर्गका विकास बैंकहरू ३३, “ग” वर्गका बित्त कम्पनीहरू २५ र “घ” वर्गका लघुबित्त संस्थाहरू ६५ गरि बैंक तथा वित्तीय संस्थाहरूको कुल संख्या १५१ कायम भएको छ । अधिल्लो बर्षको सोही अवधिमा यस्तो संख्या १५३ रहेको थियो । त्यस्तै २०७५ जेष्ठ मसान्तमा वाणिज्य बैंकहरूको शाखा संख्या २,५१५, विकास बैंकहरूको ५५१, बित्त कम्पनीहरूको १८३ र लघुबित्त संस्थाहरूको २,३६५ गरि कुल शाखा संख्या ६,४१८ पुगेको छ । हाल बैंक तथा वित्तीय संस्थाको प्रति शाखाबाट औषत करिब ४,४५० जनसंख्याले सेवा प्राप्त गर्न सक्ने देखिन्छ । २०७४ जेष्ठमा यस्तो संख्या ५,८०५ रहेको थियो । बैंक वित्तीय संस्थाहरूको संख्या घटेको भएतापनी शाखा संजाल गत वर्षको ४,८५४ बाट बृद्धि भई ६,४१८ पुगेकोले बैकिङ्ग क्षेत्र अझ प्रतिस्पर्धी बन्न पुगेको छ ।



(३) चालु आ. व. को उपलब्धी र भविष्यमा गर्नुपर्ने कुराको सम्बन्धमा संचालक समितिको धारणा :

चालु आ.व.२०७५/७६ को दोस्रो त्रैमाससम्म आईपुग्दा बैंक तथा बित्तीय संस्थाहरूमा तरलताको अवस्थामा निकै संकुचन भई रहेको देखिन्छ । जसले गर्दा बैंक तथा बित्तीय संस्थाहरूले निक्षेपको ब्याजदरमा बृद्धि गरि अस्वस्थ प्रतिस्पर्धा भईरहेकोले एकातिर कर्जा निक्षेप अनुपातको व्यवस्थापन गर्न कठिन भईरहेको अवस्था छ भने अर्को तिर ब्याजदर बृद्धिको कारणले गर्दा आगामी दिनहरूमा बैंकको मुनाफामा समेत असर पर्न सक्ने अवस्था देखिन्छ । जसको लागि बैंकहरूले कर्जा लगानीको ब्याजदरमा समेत बृद्धि गर्नु पर्ने हुन जान्छ भने सोही कारणले गर्दा बैंकहरूको कर्जा लगानी बृद्धि र असुलीमा समेत असर पर्न जाने देखिन्छ ।

(क) वित्तीय परिसूचकमा उपलब्धी :

आ.व. २०७५/७६ को प्रथम त्रैमाससम्म आई पुग्दा विकास बैंकको उपलब्धिहरू निम्न बमोजीमा रहेको छ ।

(रु. हजारमा)

विवरण	आश्विन मसान्त २०७५	आश्विन मसान्त २०७४	वृद्धि/कमी	
			रकममा	प्रतिशत
चुक्ता पूँजी	२,५०६,३८५	१,३५८,४७५	१,१४७,९१०	८४.५०%
जगेडा तथा कोषहरू (लाभांश अधिको)	६४०,४५५	६१७,५६८	२२,५३१	३.६५%
कुल सम्पत्ति	२१,२४७,५४०	१६,५३१,३५६	४,७१६,५४४	२८.५३%
कुल निक्षेप	१६,७४७,२४७	१३,८०४,४७२	२,९४२,७७५	२१.३२%
कुल कर्जा तथा सापट	१५,०६२,२२५	१२,०८२,१०६	२,९८०,११९	२४.६६%
कर्जा निक्षेप अनुपात (ने. रा. बैं. अनुसार)	७५.७८%	७६.६४%	-	(०.८६%)
लगानी	७७१,१७३	५५५,२२४	१७१,९४९	२८.७०%
तरल सम्पत्ती	४,७७६,४८१	३,४५१,८५४	१,३२४,६२७	३६.८०%
तरलता प्रतिशत	२८.५२%	२५.३०%	-	३.२२%
पूँजी कोष पर्याप्तता प्रतिशत	१५.६८%	१६.४७%	-	३.२१%
खुद मुनाफा	१५,२५२	४१,०६६	(२१,७७४)	(५३.०२%)
निष्कृय कर्जा प्रतिशत	२.४०%	०.५८%	-	१.८२%
शाखा संख्या	६५	३६	२९	८०.५५%

उपरोक्त सूचाङ्कहरूले प्रष्ट पार्दछ की चालु आ.व.२०७५/७६ को प्रथम त्रैमाससम्म आईपुग्दा गत आ.व.सोही अवधिको तुलनामा निक्षेपमा रु.२ अर्ब ५४ करोड बृद्धि गरि रु.१६ अरब ७५ करोड अर्थात २१.३२ प्रतिशत, कर्जामा रु. २ अर्ब ५८ करोड बृद्धि गरि रु. १५ अरब ०६ करोड अर्थात २४.६६ प्रतिशत तथा खुद मुनाफामा रु. २ करोड १७ लाखले कमी भई रु. १ करोड ५२ लाख अर्थात ५३.०२ प्रतिशतले कमी भएको छ । साथै निष्कृय कर्जा अनुपात १.४२% बृद्धि भई २.४० प्रतिशत रहेको छ भने कर्जा/निक्षेप अनुपात (ने.रा.बैं.अनुसार) ७५.७८ प्रतिशत कायम रहेकोछ । यसरी यस त्रैमासमा बैंकको खराब कर्जा बढेकोले गत बर्षको सोही अवधिको तुलनामा मुनाफामा समेत कमी आएको देखिन्छ । साथै विकास बैंकले पूँजी बृद्धिसगै गत बर्ष सोही अवधिको तुलनामा थप २५ वटा नयां शाखाहरू विस्तार गरेकोले आगामी दिनहरूमा कर्मचारी खर्च तथा संचालन खर्च अझै बढ्न जाने हुन्छ । जसले गर्दा बैंकले आफ्नो नयां रणीति तय गरि व्यवसाय कारोवारमा सोही अनुरूप बृद्धि गर्दै लैजानुको साथै कर्जा असुली कार्यमा तदारूपकता साथ जोड दिई निष्कृय कर्जा अनुपात न्यून गरि मुनाफामा बढाएर अन्य प्रतिस्पर्धिहरूको हाराहारीमा व्यवसायमा समेत बृद्धि गरि उचित प्रतिफल दिने कुरामा विश्वास दिलाउन चाहान्छ ।

(ख) ग्राहक सेवा तथा सूचना प्रविधिको सम्बन्धमा :

आजको यस प्रतिष्पर्धी विश्व वजारका साथै देशमा भएको सूचना प्रविधिको विकाससँगै यस बैंकलाई सफल, सक्षम एवं प्रतिस्पर्धि सूचना प्रविधियुक्त बनाई सेवाग्राहीलाई सरल, सहज एवं छिटो छरितो रूपमा बैकिङ्ग सेवा प्रदान गर्ने उद्देश्यले यस विकास बैंकले विभिन्न किसिमका अत्याधुनिक सेवाहरू प्रदान गर्दै आईरहेको छ ।

- ATM सेवा : ग्राहकहरूको सुविधालाई मध्येनजर गर्दै आजको प्रतिस्पर्धात्मक बैकिङ्ग क्षेत्रमा यस विकास बैंकले भिषा डेबिट कार्ड संचालनमा ल्याई आफ्नो २३ स्थानबाट ATM सेवा प्रदान गर्दै आईरहेको छ । भने एपोलो हस्पिटल, नयाँ दिल्ली इन्डियासंग सम्भौता गरि यस विकास बैंकका ग्राहक, शेयरधनी, कर्मचारी तथा तिनका परिवारहरूले एपोलो हस्पिटलमा सेवा लिंदा उक्त सेवाहरूमा १० प्रतिशत सम्म छुट प्रदान गरिने द्विपक्षीय सहमती गरिसकेको छ भने सो सेवा लिन ग्राहकहरूले यस विकास बैंकले प्रदान गर्ने भिसा डेबिट कार्ड लिएको हुन पर्ने जानकारी गराउँदछु ।
- Bank Smart & SMS सेवा : ग्राहक महानुभावहरूलाई सजिलो रूपमा आफ्नो घर/कार्यालयमा वसी आफ्नो कारोवार वारे जानकारी प्राप्त गर्नको साथै ग्राहकले यस बैंकमा रहेको आफ्नो खाताबाट सिधै अर्को बैंक तथा बित्तीय संस्थामा रहेको खातामा तथा अन्य बैंकबाट यस बैंक रहेको खातामा रकम रकमान्तरण गर्न सकिने आधुनिक Bank Smart सेवा समेत संचालनमा ल्याएको छ । यसरी ग्राहकहरूले I-Banking, E-Sewa जस्ता सेवाहरूबाट पैसा पठाउने, बिजुली तथा टेलिफोनको बिल भुक्तान गर्न सक्नेछन । करिब ३८ हजार भन्दा बढि सेवाग्राहीहरूले उक्त सेवा उपभोग गर्दै दैनिक आफ्नो खातामा भएको कारोवारको सहजै SMS सेवाबाट जानकारी प्राप्त गर्दै आईरहेको छन ।
- अन्तर बैंक भुक्तानी प्रणाली सेवा : यस विकास बैंकले नेपाल क्लियरिङ्ग हाउस लिमिटेडसंग सम्भौता गरि अन्तरबैंक भुक्तानी प्रणाली सेवाबाट अन्य बैंक तथा बित्तीय संस्थाहरूबाट यस बैंकमा रहेको खातामा सिधै रकम जम्मा गर्न मिल्ने तथा यस बैंकमा रहेको आफ्नो खाताबाट अन्य बैंकमा रकम पठाउनुको साथै विभिन्न संस्थाहरूले प्रदान गर्ने नगद लाभांश यस बैंकमा रहेको खातामा सहजै जम्मा गर्ने जस्ता सेवाहरू प्रदान गर्दै आईरहेको छ । यस चालु आ.ब.मा कनेक्ट आईपिएस सेवा समेत लिई आफ्नो बैंक खाताबाट अनलाइन तथा मोबाइल एप्सबाट बिल भुक्तान तथा रकम टान्सफर गर्न सकिने, राजस्व भुक्तानी, मोबाइल बालेट शेयर ब्रोकर भुक्तानी, क्रेडिट कार्ड बिल भुक्तानी जस्ता सेवाहरू प्रदान गर्दै आईरहेको छ ।
- निशुल्क आश्रवा सेवा : विकास बैंकले आफ्ना ग्राहकहरूलाई विभिन्न कम्पनीहरूको सार्वजनिक शेयर निष्काशनको क्रममा आश्रवा (ASBA) प्रणाली मार्फत ती कम्पनीहरूको शेयर लगानीमा आबेदन दिन सक्ने साथै सिधै बिधुतीय माध्यमबाट समेत आबेदन गर्न सक्ने व्यवस्था गरेको छ । यो सेवा यस विकास बैंकमा खाता भएका ग्राहकहरूले विकास बैंकको सम्पूर्ण शाखाहरूबाट निःशुल्क प्राप्त गर्न सक्ने छन ।

यसै गरि विगतका वर्षहरू देखि नै विकास बैंकले आफ्ना ग्राहकहरूलाई ABBS सेवा, केही शाखाहरूबाट शनिबार तथा सार्वजनिक बिदाका दिनहरूमा समेत काउन्टर खोली निक्षेप लिने तथा चेकहरूको भुक्तानी दिने जस्ता ३६५ दिने बैकिङ्ग सेवा तथा विभिन्न विप्रेषण कम्पनीहरूसंग सम्भौता गरि विभिन्न मुलुकहरूबाट पठाएको रकम भुक्तानी गर्ने तथा स्वदेश भित्र एक स्थानबाट अर्को स्थानमा रकम पठाउने र पठाएको रकम भुक्तानी दिने काम गर्दै आईरहेको छ ।

(ग) संस्थापित शाखाहरूको विकास तथा सम्बर्धन र नयाँ शाखा विस्तार :

विकास बैंकले आफ्नो मुलनारा “स्थानीय विकासको आधार” भन्ने मुलमन्त्रलाई आत्मसाथ गर्दै ग्रामीण क्षेत्रका जनताहरू बिच आफ्नो सेवा विस्तार गर्ने क्रममा संस्थापित शाखाहरूको विकास तथा नयाँ शाखा विस्तार गर्ने बैंकको नीति अनुरूप आवश्यकताको पहिचान तथा विभिन्न स्थानहरू छनौट गरि नेपाल संधीयतामा गई सके पश्चात नेपाल सरकार तथा नेपाल राष्ट्र बैंकको स्थानीय स्तरमा शाखा सञ्जाल पुर्याउने नीति अनुरूप साथै विकास बैंकको पूंजी बृद्धिसँगै ब्यवसायको आकारलाई समेत बृद्धि गर्नु पर्ने भएकोले आफ्नो शाखा सञ्जाललाई बिस्तार गर्ने क्रममा समिक्षा बर्षमा गोरखाको छेवेटार एक्टेन्सन काउन्टरलाई शाखामा स्तरोन्नती गर्नुको साथै सातवटै प्रदेशमा गरि जम्मा १८ वटा थप शाखा स्थापना गरि समिक्षा बर्षमा बैंकको शाखा संख्या जम्मा ५४ रहेको छ भने सो पश्चात यो बित्तीय विवरण तयार पर्दाको दिसम्म अन्य २३ वटा थप शाखाहरू संचालनमा ल्याई शाखा संख्या ७७ भएका छन । यसरी नेपाल राष्ट्र बैंकबाट स्वीकृति प्राप्त गरि उपत्यका भित्र तथा बाहिर गरि अन्य १० वटा शाखाहरूको निर्माण कार्य अन्तिम चरणमा रहेको र सो शाखाहरू संचालन आए पश्चात बैंकको जम्मा शाखा संख्या ८७ पुग्ने व्यहोरा सम्मानीत सभा समक्ष जानकारी गराउँदछु ।



(घ) आन्तरिक नियन्त्रण प्रणालीको विवरण :

नेपाल राष्ट्र बैंकको निर्देशन, बैंक तथा वित्तीय संस्था सम्बन्धी ऐन २०७३ को दफा १४ र १५ मा भएको व्यवस्था बमोजिम सञ्चालक समितिले आफ्नो जवाफदेहीतामा लेखा परीक्षण समिति, जोखिम व्यवस्थापन समिति, कर्मचारी सेवा सुविधा निर्धारण समिति, खरीद तथा व्यवस्थापन स्तरमा निर्माण समिति, पदपूर्ति समिति, आर्थिक प्रशासन समिति, कर्जा समिति, र ALCO समिति, सम्पत्ती तथा दायित्व समिति गठन गरि विकास बैंकले आन्तरिक नियन्त्रण प्रणालीलाई व्यवस्थित गर्न विभिन्न विनियमावली, नीति, निर्देशन, कार्यविधि तथा मार्गदर्शनहरू पारित गरी आवश्यकता अनुसार नेपाल राष्ट्र बैंकबाट स्वीकृति लिई तथा जानकारी दिई लागु गरेको छ ।

यस विकास बैंकका गैर कार्यकारी सञ्चालकको संयोजकत्वमा गठित लेखा परीक्षण समितिले विकास बैंकको वित्तीय कारोबारको अनुगमन गरी आन्तरिक नियन्त्रणलाई प्रभावकारी तुल्याउदै आइरहेको छ । यस विकास बैंकले आ.ब. २०७४/७५ को लागि श्री राज एम एस एण्ड कम्पनीलाई आन्तरिक लेखा परिक्षक नियुक्त गरि त्रैमासिक रूपमा कार्य सम्पादनको मूल्याङ्कन, अध्ययन तथा नियन्त्रणको रूपमा आन्तरिक लेखा परीक्षण गराई नियन्त्रण प्रणालीलाई चुस्त र दुरुस्त राखिएको छ भने उक्त आन्तरिक लेखा परीक्षकले औल्याएका कैफियत तथा त्रुटिहरूलाई तत्कालै सुधार गर्दै आईरहेको छ । साथै विकास बैंकले व्यवसायिक चार्टर्ड एकाउन्टेन्टलाई अनुपालना अधिकृतको रूपमा नियुक्ति गरि कारोवारहरूको लेखा जोखा तथा जाँच गर्ने व्यवस्था गरिएको छ ।

(ङ) पूँजी वृद्धि तथा संरचना सम्बन्धमा :

आर्थिक वर्ष २०७४/०७५ को अन्त्यमा विकास बैंकको चुक्ता पूँजी रु. २,५०,६३,८५,०००/ हजार कायम रहेको छ । प्रस्तावित ४ प्रतिशत बोनस शेयर पश्चात् विकास बैंकको चुक्ता पूँजी रु. २,६०,६६,४०,४००/ हजार कायम रहनेछ । साथै भविष्यमा समेत मर्जर र एक्वीजिशन गर्ने कार्य खुला रूपमा बढाउने अघि बैंकको योजना रहनेछ ।

(च) मानव संशाधन व्यवस्थापन :

समिक्षा बर्षमा यस विकास बैंकमा कूल ४६८ जना मानव संशाधन कार्यरत रहेका छन भने जस मध्ये २२५ जना (४८.५३ प्रतिशत) महिला कर्मचारीहरू रहेका छन । दक्ष, कुशल एवं व्यवसायीक जनशक्ती संस्थाको अमूल्य निधि रहने र सोही अनुसार जनशक्तीलाई सशक्त एवं सक्षम बनाउनु पर्ने कर्तव्य संस्थाको रहने मान्यता अनुरूप विकास बैंकले कार्यरत कर्मचारीहरूलाई आवश्यकता अनुसारको बाह्य तथा आन्तरिक तालीमहरू विभिन्न समयमा गराउँदै आइरहेको छ । यसरी जनशक्तिहरूको तालिमलाई दुई प्रकारले १) बाह्य तालीम २) आन्तरिक तालीम माफत अगाडी बढाइएको छ ।

बाह्य तालीम अन्तर्गत विभिन्न व्यवसायीक संस्थाहरूले सञ्चालन गर्ने तालीममा आवश्यकता अनुसार जनशक्तिलाई सहभागी गराउदै आइरहेको छ भने व्यवस्थापन तहका कर्मचारीहरूलाई विकास बैंकको आवश्यकता अनुसार बैदेशिक तालिम नीति तयार गरि बिदेशमा समेत पठाउने गरेकोछ । त्यस्तै विभिन्न विभागमा कार्यरत मानव संशाधनको कारोवारको प्रकृतीको आधारमा आन्तरिक रूपमा समेत तालीम प्रदान गर्दै आइरहेकोछ साथै विकास बैंकले नयां नियुक्त गरेका कनिष्ठ स्तरका कर्मचारीहरूलाई आन्तरिक तथा बाहिरबाट समेत प्रशिक्षक ल्याई अभिमुखिकरण सम्बन्धी तालिम प्रदान गर्दै आइरहेको छ । विभिन्न शाखाहरूको कारोवार, प्रगती विवरण र समस्याहरुवारे छलफल तथा भावी योजना वारे अन्तरक्रिया गर्नु आवश्यक रहने हुँदा त्रैमासिक रूपमा उच्च व्यवस्थापन, विभागीय प्रमुख र शाखा प्रमुख विच अन्तरक्रिया र तालीमहरूको व्यवस्था गर्ने गरिएको छ ।

नेपाल राष्ट्र बैंकबाट बैंक तथा वित्तीय संस्थाहरूलाई जारी निर्देशन अनुरूप कुल कर्मचारी खर्चको तीन प्रतिशतले हुने रकम कर्मचारीको तालिम तथा बृद्धि विकासमा खर्च गर्नु पर्ने व्यवस्था भए बमोजिम समिक्षा बर्षमा विकास बैंकले जनशक्ति तालीममा रु. ४५,७६,२५३/- खर्च गरेको छ । जसमा आवश्यकता अनुसार कनिष्ठ तह देखि कार्यकारी तहका कर्मचारीहरूलाई विभिन्न संस्थाहरूद्वारा संचालन गरिएको तालिम तथा कार्यशाला गोष्ठीमा सहभागी गराई समिक्षा बर्षमा करिब सम्पूर्ण कर्मचारीहरूलाई तालिम प्रदान गरिएको छ ।

(६) संस्थागत सुशासन :

कुनै पनि संस्थाको सफलता मुल रूपमा त्यस संस्थाले अवलम्बन गर्ने कुशल संस्थागत सुशासनका अभ्यासहरूमा निर्भर हुने गर्दछ । संस्थागत सुशासन बिना कुनै पनि संस्था लामो समय तथा दिगो रूपमा अगाडी बढ्न नसक्ने हुँदा विश्वसनीय व्यवसाय संचालनको लागि संस्थागत सुशासन प्रमुख आधार हो भन्ने मान्यतामा बैंक प्रतिबद्ध रहि सोही बमोजिम यसका मुलभूत मान्यताहरू जवाफदेहिता, पारदर्शिता र ईमानदारितालाई बैंकले सदैब पालना गर्दै आईरहेको छ । प्रचलित ऐन नियम नेपाल राष्ट्र बैंक तथा अन्य नियमनकारी निकायहरूद्वारा जारी निर्देशन तथा बैंकको आफ्नै नीति नियम तथा निर्देशिका बमोजिम कार्य संचालन गर्दै आईरहेको छ । यसरी आवश्यक नीति नियमहरू समयानुकूल संशोधन गरि सोलाई अद्यावधिक गर्ने काम निरन्तर भईरहेको छ भने बैंकले आफ्नो बित्तीय विवरणहरू तथा नियमनकारी निकायद्वारा निर्धारण गरिएका सूचना तथा प्रतिवेदनहरू सरोकारवाला निकायहरूसंग पेश गर्नुको साथै प्रकाशन गरि आफ्नो वेवसाईडमा समेत राख्दै आईरहेको छ ।

यसरी यस विकास बैंकले नेपाल राष्ट्र बैंक तथा अन्य नियमनकारी निकायहरूले संचालन गर्दै आएको संस्थागत सुशासन सम्बन्धी बिभिन्न कार्यशाला गोष्ठी, सेमीनार तथा प्रशिक्षण कार्यक्रमहरूमा यस विकास बैंकका सञ्चालक तथा कार्यकारीहरूलाई सहभागी गराउदै आईरहेको छ ।

(७) औद्योगिक वा व्यवसायिक सम्बन्ध :

विकास बैंकले आफ्नो व्यवसायीकतालाई परिमार्जन गर्दै राष्ट्रिय तथा स्थानीय स्तरमा रहेका संघ/संस्था, बिभिन्न कार्यालय, कर्मचारीहरूसंग व्यवसायीक र कारोवारको सम्बन्ध फराकिलो बनाउदै अगाडी वढिरहेको छ भने व्यवस्थापन र सञ्चालक समिती विचको सम्बन्ध सुमधुर गर्न समितिबाट नीति, निर्देशन, निर्णय र सरसल्लाह बमोजिम दैनिक कार्यहरू सुचारु रूपमा अगाडी बढाउदै लगिनेछ ।

विकास बैंकसंग सम्बद्ध विभिन्न संघ संस्थाहरू नेपाल राष्ट्र बैंक, कम्पनी रजिष्ट्रार कार्यालय, धितोपत्र बोर्ड, नेपाल स्टक एक्सचेन्ज लि., नेपाल क्लियरिङ हाउस लि., सी डि एस एण्ड क्लियरिङ लि., डेभलपमेन्ट बैंड्स एशोसिएसन, विभिन्न बैंक तथा वित्तीय संस्थाहरू, नेपाल सरकार र सरकारी तथा गैर सरकारी संघ संस्थाहरू लगायत सम्पूर्ण सरोकारवालाहरूसंगको सौहार्दपूर्ण व्यवसायिक सम्बन्ध बिस्तार गर्दै लगीएको र बैंक तथा ग्राहक महानुभावहरू विचको कारोवार सम्बन्ध र सुरक्षालाई ध्यानमा राखी सुमधुर सम्बन्ध कायम गरिएको जानकारी गराउँदछु ।

(८) संस्थागत सामाजिक उत्तरदायित्व :

विकास बैंकले आफ्नो मुनाफामा मात्र केन्द्रीत नभई सामाजिक क्षेत्रमा पनि केही योगदान पुऱ्याउनु पर्दछ भन्ने कुरालाई निरन्तरता दिदै समिक्षा बर्षमा विकास बैंकले संस्थागत सामाजिक उत्तरदायित्व कार्यक्रम अन्तर्गत विभिन्न कार्यक्रमहरूमा आफै प्रत्यक्ष वा परोक्ष रूपमा अन्य संस्थाहरूले गरेको कार्यक्रममा आर्थिक तथा नैतिक रूपमा सहयोग गरि सक्रिय सहभागिता जनाउदै आइरहेकोछ । बिगतका बर्षहरूमा बिभिन्न धार्मिक, सामाजिक, साँस्कृतिक, शैक्षिक, सुरक्षा, खेलकुद लगायतका विभिन्न कार्यक्रमहरूमा आर्थिक तथा अन्य तवरले सहयोग प्रदान गर्दै आईरहेको छ ।

त्यस्तै समिक्षा बर्षमा विकास बैंकले नेपाल राष्ट्रूले बैंक तथा बित्तीय संस्थाहरूलाई जारी ई.प्रा.निर्देशन नं. ६ को १६ बमोजिम बिभिन्न बिद्यालयहरूले गर्ने खेलकुद कार्यक्रममा सहयोग, गैह्र सरकारी संस्थाहरूले गर्ने स्वास्थ्य सम्बन्धी सिविरमा सहयोग, बृद्ध तथा असहाय बालबालिकाहरूलाई सहयोग, त्यस्तै पोखराको लेकसाईड स्थित हल्लनचोकमा रु. २७ लाख १२ हजार बराबरको लगानीमा सोलार ट्राफिक आइल्याड स्थापना गर्न सहयोग प्रदान गरेको छ । यसरी भविष्यमा पनि त्यस्ता सामाजिक उत्तरदायित्व कार्यहरूमा अझै निरन्तर सहयोग जारी रहने छ । यसरी विकास बैंकले समिक्षा बर्षमा माथि उल्लेखित रकम सहित रु. ३२,३५,५८५.४२ बराबर सामाजिक उत्तरदायित्व शिर्षकमा अन्तर्गत खर्च गरेको छ ।



(९) सञ्चालक समितिमा भएको हेरफेर :

यस विकास बैंकको मिति २०७१ आश्विन १२ गते विशेष साधारण सभाबाट ४ वर्षको लागि सर्वसम्मतरूपले निर्वाचित सञ्चालकहरू मध्ये उक्त विशेष साधारणसभा पश्चात बसेको संचालक समितिको बैठकले प्रा.श्री सुरेन्द्र बहादुर भारीजुलाई अध्यक्षमा मनोनित गरि श्री अच्युत प्रसाद प्रसाई, प्रा.डा.श्री रबीन्द्र प्रसाद श्रेष्ठ, श्री शिबलाल मल्ल, श्री उज्ज्वल सत्याल, श्री मधुसुदन शर्मा, श्री निरन कुमार श्रेष्ठ र श्री चुडामणी ढकाल सहित ८ सदस्यीय संचालक समिति गठन भएको थियो । यसरी उक्त संचालकहरू मध्ये प्रा.श्री सुरेन्द्र बहादुर भारीजु र श्री मधुसुदन शर्माले आफ्नो व्यक्तिगत कारणले संचालक समितिको पदबाट दिनु भएको राजीनामा संचालक समितिको मिति २०७४ जेष्ठ २५ गतेको १८२ औं बैठकबाट स्वीकृति भए पश्चात सोही बैठकले संचालक प्रा.डा.श्री रबीन्द्र प्रसाद श्रेष्ठ अध्यक्षमा मनोनयन भई ६ सदस्यीय संचालक समिति कायम रहेको थियो । यसै गरि संचालक श्री शिबलाल मल्लले आफ्नो व्यक्तिगत कारणले संचालक समितिको सदस्य पदबाट दिनु भएको राजीनामा सञ्चालक समितिको मिति २०७५/०४/०५ गतेको २०५ औं बैठकबाट स्वीकृति गरे पश्चात प्रतिबेदन तयार पार्दाको मितिसम्म विकास बैंकमा निम्नानुसारको सञ्चालक समिति रहेको छ

क्र.सं.	नाम	पद	ठेगाना
१	प्रा.डा. श्री रबीन्द्र प्रसाद श्रेष्ठ	अध्यक्ष	कालिका ५, बाग्लुङ्ग
२	श्री अच्युत प्रसाद प्रसाई	सञ्चालक	नेपालगंज १३, बांके
३	श्री उज्वल सत्याल	सञ्चालक	काठमाण्डौं ४, काठमाण्डौं
४	श्री निरन कुमार श्रेष्ठ	सञ्चालक सर्वसाधारण तर्फबाट	हेटौडा २, मकवानपुर
५	श्री चुडामणी ढकाल	सञ्चालक सर्वसाधारण तर्फबाट	फापरथुम ३, स्याङ्गा

(१०) कारोवारलाई असर पार्ने मुख्य कुराहरू :

विकास बैंकको कारोवारमा निम्न कुराहरूले असर पार्न सक्ने देखिन्छ :

- (१) समय समयमा निक्षेप तथा कर्जा लगानीको ब्याजदर हुने परिवर्तनले गर्दा पर्ने असर ।
- (२) ब्याज आम्दानीमा मात्र केन्द्रीत रहेका विकास बैंकहरूलाई नेपाल राष्ट्र बैंकबाट तोकीए बमोजिम स्प्रेडदर कायम राखी व्यवसाय गर्दा बैंकको मुनाफामा पर्ने सक्ने असर ।
- (३) समयमै कर्जा असुली नभई मुनाफामा पर्ने असर ।
- (४) बजारमा देखिएको तरलताका अभावका कारण व्यवसाय तथा कर्जा बृद्धिमा आउने संकुचन र त्यसले मुनाफामा पार्ने सक्ने असर ।
- (५) सरकारी नीति निर्णयबाट देशको आर्थिक तथा बित्तीय क्षेत्रमा पर्ने असर ।
- (६) अन्तराष्ट्रिय अर्थतन्त्रमा आउने मन्दीको कारण नेपालको अर्थतन्त्रमा पर्ने सक्ने असर ।
- (७) बैकिङ्ग क्षेत्रमा संचालन जोखिम बढ्दै जानुको कारण पर्ने सक्ने असरहरू ।

(११) लेखा परीक्षण प्रतिबेदनका कैफियत उपर संचालक समितिको प्रतिक्रिया :

लेखापरीक्षण प्रतिबेदनमा नियमित कारोवारको सिलसिलामा हुने सामान्य कैफियत बाहेक अन्य विकास बैंकलाई असर पार्ने जोखिमपूर्ण गम्भिर कैफियतहरू रहेका छैनन् । आन्तरिक तथा बाह्य लेखा परीक्षकहरूले औल्याइएका कैफियतहरू प्रति संचालक समिति सचेत रहेको छ र कैफियतहरूको सुधार गर्न व्यवस्थापनलाई निर्देशन दिई कैफियत र सुभ्नाबहरूमा सुधार गरी सकिएको छ ।

(१२) लाभांश :

विकास बैंकको आ.ब. २०७४/७५ खुद मुनाफा रु. २७,५६,५०,३८८/- बाट साधारण जगेडा कोषमा २० प्रतिशतले हुने रकम रु. ५,५१,३०,०७८/- सारी तथा अन्य आवश्यक समायोजनहरू पश्चात बाँकी रहेको रकमबाट चौधौं वार्षिक साधारण सभाको प्रयोजनार्थ विकास बैंकमा मिति २०७५ आषाढ मसान्तमा कायम हुन आएको रु. २,५०,६३,८५०/- कित्ता शेयरका शेयरधनीहरूलाई ४ प्रतिशत बोनस शेयर वापत हुन आउने रु. १०,०२,५५,४००/- (अक्षरेपी दश करोड दुई लाख पचपन्न हजार चारसय मात्र) तथा ५.४५ प्रतिशत नगद लाभांश वापत हुन आउने रु. १३,६६,४१,६१४/- (तेह करोड छैसठ्ठी लाख एकचालिस हजार छ सय चौध मात्र) गरि जम्मा रु. २३,६८,५७,०१४/- (अक्षरेपी तेइस करोड अठसठ्ठी लाख सन्तानब्बे हजार चौध मात्र) बराबरको बोनस शेयर तथा नगद लाभांश (कर प्रयोजन सहित) वितरण गर्ने प्रस्ताव यस सम्मानित साधारण सभामा राखेको छु ।



(१३) कम्पनी ऐन २०६३ को दफा १०५ उपदफा ४ अनुसारको अतिरिक्त विवरणहरूलाई यसै प्रतिवेदनको अंगको रूपमा तल छुट्टै राखिएको छ ।

कृतज्ञता

विकास बैंकलाई आजको यस अवस्थासम्म ल्याई पुर्याउन निरन्तर रूपमा विश्वासका साथ सौहार्दपूर्ण वातावरणमा कारोवार गर्दै आउनु भएका आदरणीय ग्राहक महानुभावहरू प्रति हार्दिक कृतज्ञता जाहेर गर्दछु । देशमा कायम चुनौतीपूर्ण परिस्थितिका बावजूद यस विकास बैंकको उन्नतिमा योगदान पुऱ्याउनु हुने सम्पूर्ण मानव संशाधन वर्ग तथा बैंक व्यवस्थापनलाई धन्यवाद दिन चाहन्छु । संस्थाको प्रगति र सम्वृद्धिको लागि निरन्तर रूपमा हामीलाई आफ्नो अमूल्य मार्गदर्शन तथा परामर्श दिई सहयोग पुऱ्याउदै आउनु भएका सम्पूर्ण शेयरधनी महानुभावहरू, नेपाल सरकार, नेपाल राष्ट्र बैंक, कम्पनी रजिष्ट्रारको कार्यालय, धितोपत्र बोर्ड, नेपाल स्टक एक्सचेन्ज लि., सिडिएस एण्ड क्लियरिङ्ग लि. लगायत यस विकास बैंकको प्रगतिमा प्रत्यक्ष वा अप्रत्यक्ष रूपमा सहयोग पुऱ्याउदै आउनु भएका सम्पूर्ण निकाय एवं शुभेच्छुकहरूलाई बिशेष धन्यवाद दिन चाहन्छु ।

अन्त्यमा यहाँहरूले निरन्तर रूपमा दिदै आउनु भएको साथ, सहयोग, आत्मीयता, न्यानो माया र विश्वास प्रति हार्दिक आभार प्रकट गर्दै भविष्यमा समेत निरन्तर रूपमा यहाँहरूको साथ र सहयोग पाईरहने विश्वास लिएका छौं । हामी यहाँहरूलाई उच्च स्तरीय सेवाको माध्यमबाट दिर्घकालिन र पारस्परिक सम्बन्ध र सहयोगको विस्तार गर्न प्रतिवद्ध रहेको कुरा बिश्वास दिलाउनु चाहन्छु।
धन्यवाद !

.....
चुडामणी ढकाल
संचालक

.....
प्रा.डा. रवीन्द्र प्रसाद श्रेष्ठ
अध्यक्ष
सञ्चालक समिति
मिति: २०७३/०५/३०



कम्पनी ऐन २०६३ को दफा १०५ को उपदफा ४ अनुसारको अतिरिक्त विवरण :

- (क) शेयर जफत भएको भए सो को विवरण :
यस विकास बैंकले यस आर्थिक बर्षमा कुनै पनि शेयर जफत गरेको छैन ।
- (ख) विगत आर्थिक बर्षमा कम्पनी र यसको सहायक कम्पनीले गरेको प्रगति :
यस विकास बैंकले विगत आ.व.मा गरेको कारोवारको प्रगतिको विवरण यसै प्रतिवेदनको विभिन्न शिर्षकमा प्रस्तुत गरिएको छ भने हालसम्म विकास बैंकको कुनै सहायक कम्पनी नरहेको ब्यहोरा अवगत गराउदछौं ।
- (ग) विकास बैंक तथा यसको सहायक कम्पनीले आर्थिक बर्षमा सम्पन्न गरेको प्रमुख कारोवारहरू र कारोवारमा आएको महत्वपूर्ण परिवर्तन:
विकास बैंकको सहायक कम्पनी छैन । समीक्षा बर्षमा यस विकास बैंकले विभिन्न क्षेत्रमा लगानी गरी मुनाफा आर्जन गर्न सफल भएको छ । यस बैंकले कर्जा लगानी तथा निक्षेप संकलन तथा विभिन्न वित्तीय सेवा प्रदान गर्ने नियमित कारोवारलाई यस बर्ष पनि निरन्तरता दिईयो । विकास बैंकले समीक्षा वर्षमा गरेका प्रमुख कारोबारहरू र कारोबारमा आएको परिवर्तन सम्बन्धमा वित्तीय विवरणमा प्रस्ट पारिएको छ ।
- (घ) विगत आर्थिक बर्षमा विकास बैंकको आधारभूत शेयरधनीहरूले वित्तीय संस्थालाई उपलब्ध गराएको जानकारी:
विकास बैंकको आधारभूत शेयरधनीहरूबाट बैंकलाई कुनै त्यस्तो जानकारी उपलब्ध गराएको छैन ।
- (ङ) विगत आर्थिक बर्षमा विकास बैंकको संचालक तथा पदाधिकारीहरूले लिएको शेयरको स्वामित्व विवरण र कम्पनीको शेयर कारोवारमा निजहरू संलग्न रहेको भए सो सम्बन्धमा निजहरूबाट प्राप्त जानकारी :
विकास बैंकको शेयर कारोबारमा संचालक तथा पदाधिकारीहरू संलग्न रहनु भएको छैन । विकास बैंकको संचालक तथा पदाधिकारीहरूले तपसिल बमोजिम शेयरको स्वामित्व लिनु भएको छ ।

संचालक

क्र.सं.	संचालक	प्रतिनिधित्व समुह	ग्रहण गरेको शेयर संख्या
१.	प्रा.डा.श्री रबीन्द्र प्रसाद श्रेष्ठ	संस्थापक समुह	१५५,५६८ कित्ता
२.	श्री अच्युत प्रसाद प्रसाई	संस्थापक समुह	२३०,८५० कित्ता
३.	श्री शिवलाल मल्ल **	संस्थापक समुह	११२,८७६ कित्ता
४.	श्री उज्वल सत्याल	संस्थापक समुह	३६१,५४४ कित्ता
५.	श्री निरन कुमार श्रेष्ठ	सर्वसाधारण समुह	१८,२१४ कित्ता
६.	श्री चुडामणी ढकाल	सर्वसाधारण समुह	८४,८२३ कित्ता

** संचालक श्री शिवलाल मल्लले मिति २०७५ श्रावण ५ गते विकास बैंकको संचालक समितिको सदस्य पदबाट राजीनामा दिनु भई स्वीकृत भईसकेको ।

पदाधिकारी

पद	पदाधिकारीको नाम	ग्रहण गरेको शेयर संख्या
प्रमुख कार्यकारी अधिकृत	श्री राजेन्द्र प्रसाद पौडेल **	२५७,०७२ कित्ता
नायब प्रमुख कार्यकारी अधिकृत	श्री दिनेश थकाली **	२,२५६ कित्ता
वित्त तथा लेखा बिभाग प्रमुख	श्री तेज बहादुर ठकुरा	३,१२७ कित्ता
कर्जा बिभाग प्रमुख	श्री निर्मल कुमार श्रेष्ठ	१,४१७ कित्ता
क्षेत्रीय प्रबन्धक	श्री जयन्द्र बहादुर खड्का	१,६२७ कित्ता
संचालन विभाग प्रमुख	श्री पूर्ण प्रकाश श्रेष्ठ	२,०१३ कित्ता

** प्रमुख कार्यकारी अधिकृत श्री राजेन्द्र प्रसाद पौडेल र नायब प्रमुख कार्यकारी अधिकृत श्री दिनेश थकाली हाल विकास बैंकको सेवामा कार्यरत नरहनु भएको।



(घ) विगत आर्थिक बर्षमा विकास बैंकसँग सम्बन्धित सम्भौताहरूमा कुनै संचालक तथा निजको नजिकको नातेदारको व्यक्तिगत स्वार्थको वारेमा उपलब्ध गराएको जानकारी :
आ. व. २०७४/७५ मा विकास बैंकसँग सम्बन्धित सम्भौताहरूमा संचालक तथा निजको नातेदारको व्यक्तिगत स्वार्थ नरहेको र हालसम्म विकास बैंकमा त्यस्ता कुनै जानकारी उपलब्ध भएको छैन ।

(ङ) विकास बैंकले आफ्नो शेयर आफैले खरीद गरेको भए खरिद गर्नुको कारण, त्यस्तो शेयरको संख्या र अंकित मूल्य तथा त्यसरी शेयर खरिद गरे वापत विकास बैंकले भुक्तानी गरेको रकम :
हालसम्म विकास बैंकले आफ्नो शेयर आफैले खरिद गरेको छैन ।

(ञ) लेखापरीक्षण समितिका सदस्यहरूको नामावली, निजहरूले प्राप्त गरेको पारीश्रमिक, भत्ता तथा सुबिधा र सो समितिले गरेको काम कारवाहीको विवरण :

लेखापरीक्षण समिति	पारीश्रमिक, भत्ता तथा सुबिधा	काम कारवाहीको विवरण
श्री उज्ज्वल सत्याल-संयोजक (गैह्र कार्यकारी सञ्चालक)	प्रति बैठक भत्ता वापत रु. ४,०००/	लेखापरीक्षणको प्रतिवेदन उपर समीक्षा गरी आन्तरीक नियन्त्रण प्रणालीमा सुधार गर्न र आवश्यकता अनुसार नीति तथा प्रक्रियाहरूमा सुधारका उपायहरू अपनाउन व्यवस्थापनलाई आवश्यक निर्देशन दिने गरेको छ । यस समीक्षा बर्षमा लेखापरीक्षक समितिको बैठक जम्मा १० पटक बसेको छ भने सो वापत पदाधिकारीहरूलाई जम्मा रु. ८०,०००/ बैठक भत्ता प्रदान गरिएको छ ।
श्री निरन कुमार श्रेष्ठ-सदस्य (गैह्र कार्यकारी सञ्चालक)	प्रति बैठक भत्ता वापत रु. ४,०००/	
श्री विकास दुग्गाना, सदस्य सचिव (नायब प्रबन्धक)	कुनै सुबिधा लिएको छैन ।	

(भ) विगत आर्थिक बर्षको कुल व्यवस्थापन खर्चको विवरण :
विगत आर्थिक बर्षको व्यवस्थापन खर्चको विवरणहरू यसै प्रतिवेदनको विभिन्न आर्थिक विवरणहरूमा उल्लेख गरिएको छ । यस वर्षको संचालन खर्च निम्न बमोजिम रहेको छ ।

कर्मचारी खर्च	रु. १७०,४८२,०५५/
अन्य संचालन खर्च	रु. १८१,५७५,५५५/
कुल	रु. ३५२,०५७,६१०/

(ञ) संचालक, कार्यकारी प्रमुख तथा पदाधिकारीहरूलाई भुक्तानी गरीएको भत्ता तथा सुबिधा रकम :

१) संचालक समितिलाई प्रदान गरिएको भत्ता तथा सुबिधाको विवरण:

बैठक भत्ता	अन्य सुबिधा	कैफियत
प्रति बैठक अध्यक्ष रु.५,०००/तथा प्रति सञ्चालक रु. ४,५००/(कर कट्टी अघि) बैठक भत्ता प्रदान गर्ने गरेको छ । यस समीक्षा बर्षमा संचालक समितिको बैठक जम्मा २४ पटक बसेको छ भने सो वापत सञ्चालक समितिका पदाधिकारीहरूलाई बैठक भत्ता रु. ६,४२,०००/(प्रदान गरिएको छ ।	उपत्यका भन्दा बाहिरबाट समितिको बैठकमा भाग लिन आउनु हुने सञ्चालकहरूलाई दैनिक भ्रमण भत्ता वापत प्रति दिन रु. ३,०००/का दरले प्रदान गर्ने गरेको तथा पत्रपत्रिका तथा टेलिफोन खर्च वापत प्रति महिना प्रति सञ्चालक रु. १५००/ प्रदान गर्ने गरिएको छ भने यातायात तथा अन्य खर्च बास्तबिक खर्चको आधारमा बिल सोध भर्ना गर्ने गरिएको छ । यसरी समीक्षा बर्ष २०७४/७५ मा सञ्चालक समितिका पदाधिकारीहरूलाई प्रदान गरिएको अन्य खर्च जम्मा रु. १३,१८,०३७/ रहेको छ ।	सञ्चालक समितिका सदस्य बाहेक अन्य पदाधिकारीहरूलाई उक्त भत्ता प्रदान गरीएको छैन ।



२) प्रमुख कार्यकारी अधिकृतलाई प्रदान गरिएको तलब, भत्ता तथा सुविधाको विवरणः

यस समिक्षा बर्षमा यस विकास बैंकको प्रमुख कार्यकारी अधिकृत श्री राजेन्द्र प्रसाद पौडेल रहनु भएकोमा निम्नानुसार तलब तथा भत्ता प्रदान गरिएको छ ।

विवरण	रकम रु
क) कूल वार्षिक तलब, भत्ता	४,५६६,०००/-
ख) यस आ.व. मा प्रदान गरिएको कार्य सम्पादनमा आधारित पारिश्रमिक	
१. कर्मचारी बोनस (बोनस तथा कल्याणकारी कोष)	२,२७४,९५९/-
२. प्रचलित व्यवस्था अनुसारको सुविधा (बिदा)	६३,६६७/-
३. अन्य रकम	-
ग) अन्य सुविधाहरु	-
कर्जा सुविधा-ब्याज-(Cost of Fund +1.5%)	नभएको

३) अन्य उच्च पदाधिकारीहरूलाई प्रदान गरिएको तलब, भत्ता तथा सुविधाको विवरणः

विवरण	रकम रु
व्यवस्थापनमा रहेका प्रमुख व्यक्तिहरूलाई (Key Management Personnel)	
जम्मा भुक्तानी	९५,४२२,३३५/-
कर्मचारी सुविधा भुक्तानी	९३,५७५,५७०/-
अन्य भुक्तानी	-
शेयर सम्बन्धि भुक्तानी	-
कर्मचारी नियमवाली अनुसारको अन्य भुक्तानी (विदा तथा उपदान)	५७३,३८९/-
बोनस ऐन अनुसारको अन्य भुक्तानी (बोनस तथा कल्याणकारी कोष)	४८७,२५८८/-

(ट) सञ्चालक, प्रबन्ध सञ्चालक, कार्यकारी प्रमुख, कम्पनीका आधारभूत शेयरधनी वा निजको नजिकको नातेदार वा निज संलग्न रहेको फर्म, कम्पनीले बैंकलाई कुनै रकम बुझाउन बाँकी भए सोको विवरण ।

विकास बैंकका सञ्चालक, कार्यकारी प्रमुख, कम्पनीका आधारभूत शेयरधनी वा निजको नजिकको नातेदार वा निज संलग्न रहेको फर्म, कम्पनीले विकास बैंकलाई कुनै रकम बुझाउन बाँकी छैन ।

(ठ). शेयरधनीहरूले २०७५ आषाढ मसान्तमा बुझिलिन बाँकी रहेको लाभांश रकम

आर्थिक बर्ष	बुझिलिन बाँकी रहेको लाभांश रकम रु. (कर कट्टी अघि)
२०६७/०६८	६५५,३०५
२०६८/०६९	९,३३९,५८५.५०
२०६९/७०	२,५४९,३५९.७०
२०७०/७१	२,३६६,७३५.२७
२०७३/७४	८२,५४२,३५६.२५
जम्मा	५०,२५३,३३३.७६

(ड) कम्पनी ऐन, २०६३ को दफा १४१ बमोजिम सम्पत्ति खरीद वा विक्री गरेको कुराको विवरण : केही नभएको ।

(ढ) कम्पनी ऐन, २०६३ को दफा १७५ बमोजिम सम्बद्ध कम्पनी बीच भएको कारोवारको विवरण : केही नभएको ।

(ण) अन्य आवश्यक कुराहरू :

- (१) पूँजीकोषको पर्याप्तता :
नेपाल राष्ट्र बैंकको निर्देशन बमोजिमको पूँजी कोषको गणना गर्दा जोखिम भारित सम्पत्तिको १५.०२% पूँजी कायम रहेको छ जुन आवश्यक ११% भन्दा ८.०२% अधिक हो ।
- (२) लेखा परिक्षकको नियुक्ति र प्रतिवेदन :
विकास बैंकको आ.व. २०७४/०७५ को लेखापरीक्षण गर्नको लागि लेखापरीक्षण समितिको सिफारिसमा यस विकास बैंकको २०७३/७४ को वार्षिक साधारणसभाले श्री श्याम कार्की एण्ड कम्पनीलाई बाह्य लेखा परीक्षकमा रु. ६,२१,५००/ पारिश्रमिक प्रदान गर्ने गरि नियुक्त गरिएको छ । यसरी उक्त लेखापरीक्षकले विकास बैंकको हिसाब किताबको लेखापरीक्षण गरी दिनु भएको प्रतिवेदन माथि लेखा परीक्षण समितिमा छलफल समीक्षा गरी दिएको प्रतिवेदन उपर सञ्चालक समितिमा छलफल भई प्रतिवेदनमा औल्याईएका सामान्य कैफियतहरू र सुझावहरूको सम्बन्धमा सुधार गर्न व्यवस्थापनलाई निर्देशन दिइएको छ ।
- (३) मानव संशाधन
आ.व.२०७४/०७५ को आषाढ मसान्तमा यस विकास बैंकमा जम्मा ४६८ जना (स्थायी, करार र परिक्षणकाल समेत) कर्मचारीहरूलाई रोजगारी दिन सफल भएको छ । सहयोगी अन्य कर्मचारी बाह्य श्रोतबाट आपूर्ति गर्ने गरिएको छ ।
- (४) राजश्वमा योगदान
आ.व.२०७४/७५ मा यस विकास बैंकले नेपाल सरकारलाई कर्पोरेट करको रूपमा रु. १२,८७,११,११०/- तिरेर देशको विकासमा योगदान दिएको छ ।
- (५) बाँडफाँड भएको शेयर संख्या, बाँडफाँड भएको शेयरमध्ये चुक्ता भएको र नभएको शेयरको संख्या :
यस विकास बैंकको आज सम्मको मितिमा बाँडफाँड भएको शेयर संख्या २,५०,६३,८५० कित्ता रहेको छ । बाँडफाँड भएको शेयरमध्ये सबै शेयरको रकम चुक्ता भई सकेको छ ।
- (६) विकास बैंकको चुक्ता पूँजीको पाँच प्रतिशत वा सो भन्दा बढी शेयर खरिद गरी लिने ब्यक्ति वा संगठित संस्था :
कोही छैन ।
- (७) यस ऐन तथा प्रचलित कानून बमोजिम सञ्चालक समितिको प्रतिवेदनमा खुलाउनुपर्ने अन्य कुनै कुराको विवरण आवश्यक कुराहरू यसै प्रतिवेदनमा माथि उल्लेख गरि सकिएको छ ।
- (८) यस विकास बैंकले प्रचलित कम्पनी ऐन तथा प्रचलित कानूनको पालना पूर्ण रूपमा गरेको छ ।



धितोपत्र दर्ता तथा निष्काशन नियमावली, २०७३ को नियम २६ को उप नियम (२) संग सम्बन्धीत विवरणः

- १.) सञ्चालक समितिको प्रतिवेदन :
बार्षिक प्रतिवेदनमा संलग्न गरिएको ।
- २.) लेखापरीक्षकको प्रतिवेदन :
बार्षिक प्रतिवेदनमा संलग्न गरिएको ।
- ३.) लेखापरीक्षण भएको वित्तीय विवरण :
बार्षिक प्रतिवेदनमा संलग्न गरिएको ।
- ४.) कानुनी कारवाही सम्बन्धी विवरण :
(क) त्रैमासिक अवधिमा संगठीत संस्थाले वा संस्थाको बिरुद्धमा कुनै मुद्दा दायर भएको भए, समीक्षा अवधिको तेस्रो त्रैमासमा वादी पूर्ण लक्ष्मी प्रजापती (महर्जन), राजेश महर्जन, र निककी महर्जनले काठमाण्डौं जिल्ला अदालतमा आफ्नो सम्पत्ति जालसाजी भई हस्तान्तरण भए पश्चात ऋणी पृथ्वी प्रसाद सापकोटालाई ऋण लगानी गर्ने क्रममा यस सांग्रिला डेभलपमेन्ट बैंक लिमिटेडमा सुरक्षणको रुपमा लिखत भई आएको उक्त सुरक्षण लिखत बदर गरि पाऊं भनी पृथ्वी प्रसाद सापकोटा र सांग्रिला बैंक लिमिटेडलाई प्रतिवादी बनाई रिट दायर गरेको र उक्त ऋणीको अन्य सम्पत्ति समेत बैंकसंग सुरक्षण रहेको हुनाले बैंकको ऋण सुरक्षित रहेको । सो बाहेक यस बैंकलाई वा यस बैंकले कुनै मुद्दा दायर भएको कुनै जानकारी प्राप्त नभएको ।
(ख) संगठीत संस्थाको संस्थापक वा सञ्चालकले वा संस्थापक वा सञ्चालकको बिरुद्धमा प्रचलित नियमको अवज्ञा वा फौजदारी अपराध गरेको सम्बन्धमा कुनै मुद्दा दायर गरेको वा भएको भए, यस सम्बन्धमा कुनै जानकारी प्राप्त नभएको ।
(ग) कुनै सञ्चालक वा संस्थापक बिरुद्ध आर्थिक अपराध गरेको सम्बन्धमा कुनै मुद्दा दायर भएको भए, यस सम्बन्धमा कुनै जानकारी प्राप्त नभएको ।
- ५.) संगठीत संस्थाको शेयर कारोवार तथा प्रगतिको बिश्लेषण :
(क) धितोपत्र बजारमा भएको संगठीत संस्थाको शेयर कारोवार सम्बन्धमा व्यवस्थापनको धारणा, खुल्ला बजारले प्रतिपादित गरेको मुल्य तथा मान्यता अनुरूप शेयर कारोवारमा हुने उतार चढावलाई विकास बैंकले सामान्य रूपले लिएको छ । यस्तो उतार चढावको अवस्थामा पनि बैंकको शेयर कारोवार सन्तोषजनक रहेको छ ।
(ख) आ.ब. ०७४/०७५ को प्रत्येक त्रैमासिक अवधिमा संगठीत संस्थाको शेयरको अधिकतम, न्यूनतम र अन्तिम मुल्यका साथै कुल कारोवार शेयर संख्या र कुल कारोवार दिन देहाय बमोजिम रहेको छ ।

विवरण	२०७४ आश्विन मसान्त	२०७४ पौष मसान्त	२०७४ चैत मसान्त	२०७५ आषाढ मसान्त
अधिकतम मूल्य रु.	४२२/-	३९९/-	१९९/-	२११/-
न्यूनतम मूल्य रु.	३५०/-	१८५/-	१५४/-	१४५/-
अन्तिम मूल्य रु.	३८७/-	१९६/-	१७४/-	१५७/-
कुल कारोवार शेयर संख्या	१,३०२	१,४८३	१,०५०	१,६९३
कुल कारोवार दिन	५६	५७	५६	६३

६.) समस्या तथा चुनौती :

(क) आन्तरिक समस्या तथा चुनौती :

- हकप्रद शेयर जारी गरे पश्चात बढेको चुक्ता पूँजीमा प्रतिशेयर आम्दानी उच्च कायम राख्न ।
- बैंकको शाखा बृद्धिसँगै संचालन खर्च बढ्नुको साथै संचालन जोखिम व्यवस्थापन गर्न चुनौती ।
- बैंक तथा बित्तीय संस्थाहरू शाखा बिस्तारमा आक्रमक भई लागेका कारण बैंकको दक्ष कर्मचारी व्यवस्थापन तथा ब्यापार विस्तारमा देखिएको चुनौती ।
- समिक्षा बर्षको चौथौँ त्रैमासको अन्तिमतिर एकाएक निक्षेप बढ्नु तर सोही अनुपातमा कर्जा बृद्धि नहुदाँ मुनाफामा पर्ने असर ।
- समयमा कर्जा असुली हुन नसकी उत्पन्न हुने जाखिमहरू ।

(ख) बाह्य समस्या तथा चुनौती :

- प्राय विकास बैंक ब्याज आम्दानीमा मात्र बढि अधिकेन्द्रित हुने हुंदा तोकिए बमोजिम निक्षेप र कर्जाको अन्तर ब्याजदर पांच प्रतिशत भन्दा कममा व्यवसाय गर्दा नाफामा पर्ने प्रतिकूल असर ।
- निक्षेपको ब्याजदरमा हुने बृद्धिको कारण लागत बढ्न गई बैंकको नाफामा पर्न सक्ने अल्पकालीन तथा दिर्घकालीन असर ।
- रियल स्टेट ब्यापारमा रहेको मन्दीका कारण बैंकमा रहेको धितोको मूल्यमा तथा कर्जा लगानी गर्दाका बखत गरिने मूल्यांकनमा पर्ने असर ।

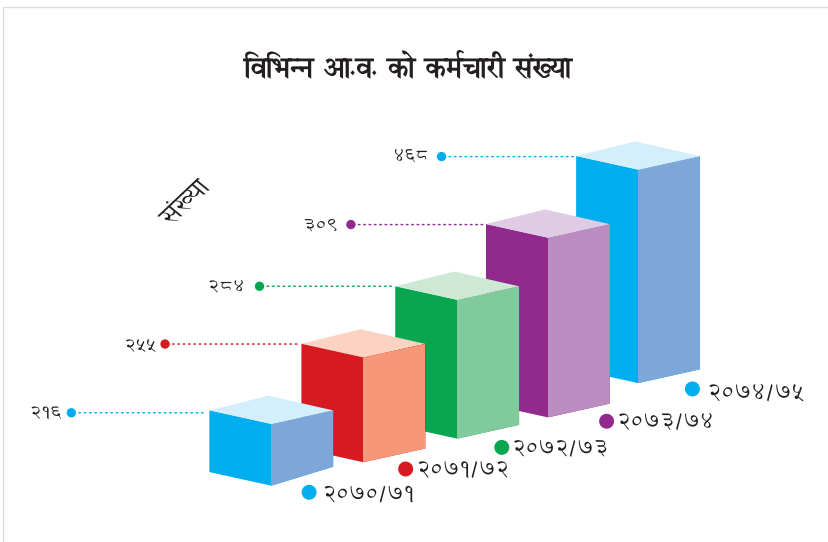
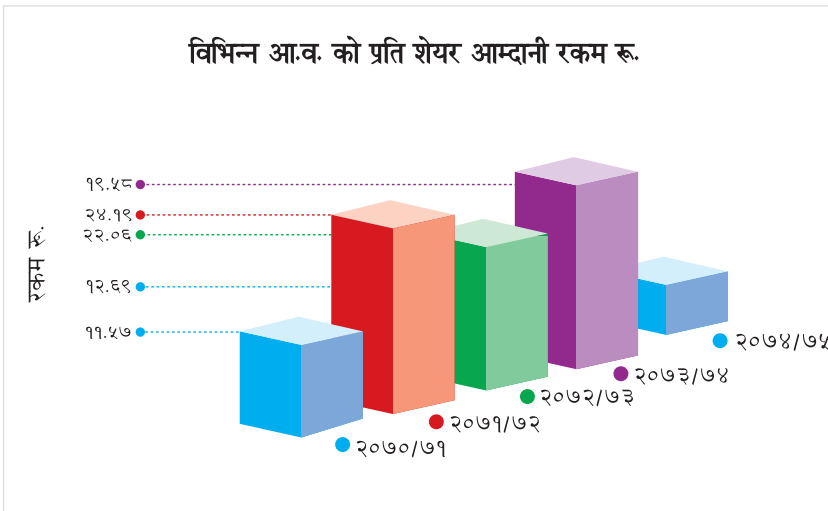
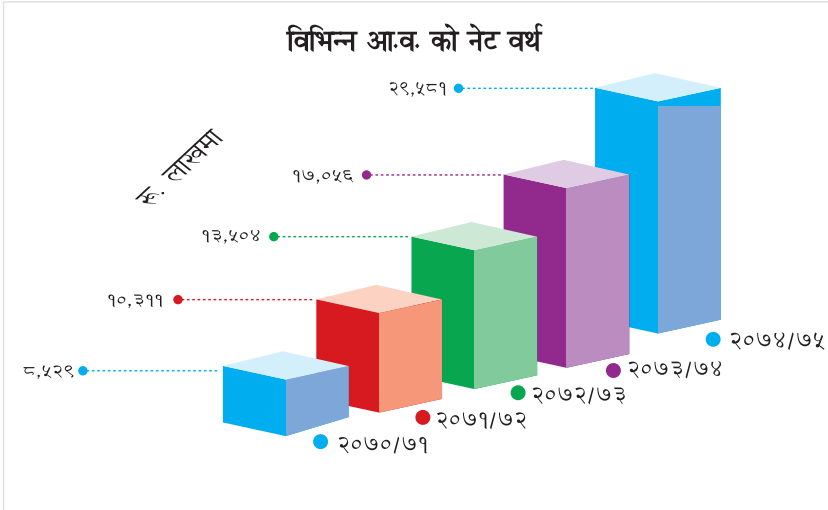
समस्या र चुनौतीको समाधान गर्न व्यवस्थापनले अवलम्बन गरेको रणनीति :

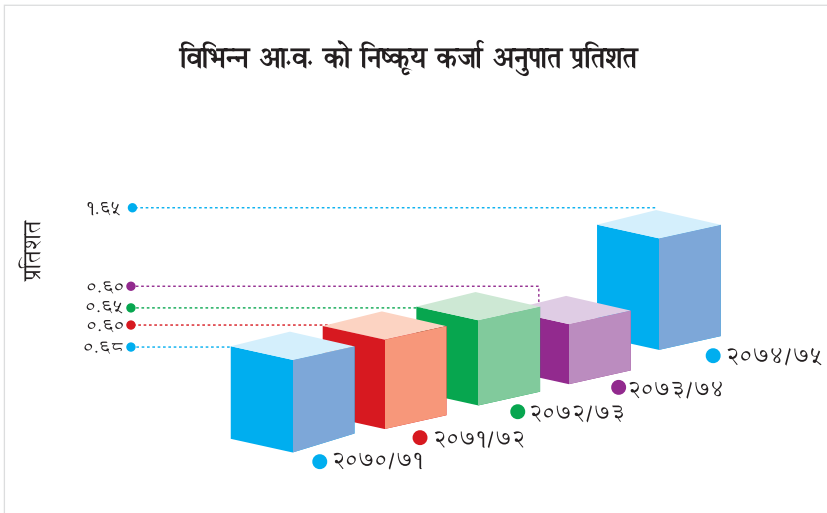
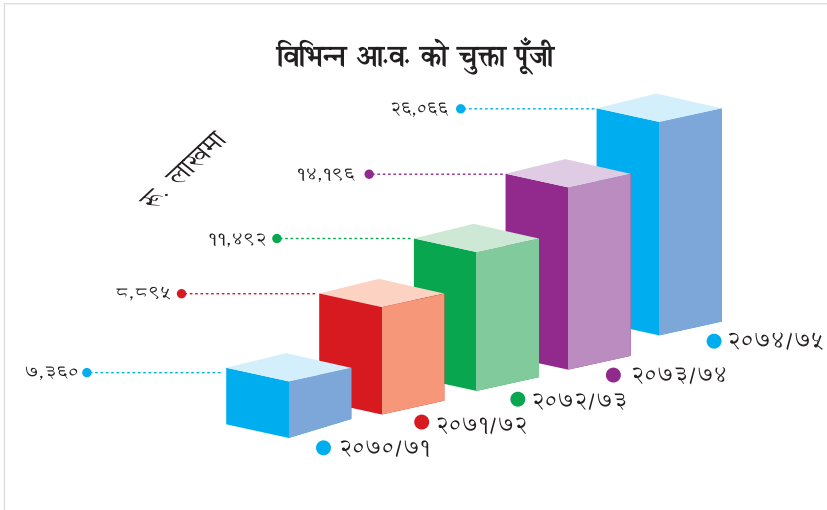
- उच्च प्रतिफल कायम राख्न ब्यापार विस्तार आवश्यक भएकोले शाखा संजाल विस्तार गरि व्यवसायमा बृद्धि गर्दै लगिने । समिक्षा बर्षमा शाखा संख्या ५६ रहेकोमा सो पश्चात प्रतिवेदन तयार गर्दासम्म थप १८ वटा शाखा खोली जम्मा शाखा संख्या ७४ रहेको र केही महिना भित्र थप अन्य १३ वटा शाखाहरू संचालनमा आउने ।
- आफ्नै देशमा केही गर्न प्रेरित गर्दै युवा तथा महिला उद्यमशिलता विकास गर्न विपन्न वर्ग कर्जा र साना तथा मझौला कर्जामा जोड दिइने ।
- दक्ष जनशक्ति विकासका निम्ति कर्मचारीहरूलाई आवश्यक तालिम प्रदान गरिने र उनीहरूलाई दिर्घकालिन रूपमा कायम राख्न समय सापेक्ष निर्णय लिइने ।
- रियलस्टेट ब्यापारमा आएको मन्दीका कारण बैंकलाई असर पर्न नदिन उचित रणनीति बनाई आवश्यक नीति अवलम्बन गरिएको ।
- तरलताको कारणले हुने जोखिम न्यूनीकरण गर्न बजारदरमा समसामयिक रूपमा समायोजन गरिएको ।
- मुनाफामा असर पर्न नदिने अभिप्रायका साथ कर्जामा विविधिकरणको साथै गैह्र आम्दानीको बृद्धिमा व्यवस्थापनको ध्यान केन्द्रित रहेको ।

७.) संस्थागत सुशासनसंग सम्बन्धीत विवरण संचालक समितिको बाषिक प्रतिवेदनको बुंदा नं. ६ मा उल्लेख गरिएको छ ।



बिगत ५ आर्थिक बर्षको विभिन्न सूचाङ्कहरू :







Shyam Karki & Co.

Chartered Accountants

SAMEEP BHAWAN
Baneshwor - 10, Kathmandu
G. P. O. Box : 13867
Phone No. : 4460357
E-mail : skarkinco@wlink.com.np
VAT No. : 300844692

Independent Auditor's Report To the Shareholder's of Shangri-la Development Bank Limited

Introduction

We have audited the accompanying financial statements of **Shangri-la Development Bank Limited**, which comprise the balance sheet as at 32 Ashad 2075 (Corresponding to 16 July, 2018), profit and loss account, statement of changes in equity, cash flow statement for the year then ended, and a summary of significant accounting policies and other explanatory notes.

Management's Responsibility for the Financial Statements

Management is responsible for the preparation and fair presentation of these financial statements in accordance with Nepal Accounting Standards. This responsibility includes designing, implementing and maintaining internal control relevant to the preparation and fair presentation of financial statements that are free from material misstatement, whether due to fraud or error; selecting and applying appropriate accounting policies; and making accounting estimates that are reasonable in the circumstances.

Auditor's Responsibility

Our responsibility is to express an opinion on these financial statements based on our audit. We conducted our audit in accordance with Nepal Standards on Auditing. Those Standards require that we plan and perform the audit to obtain reasonable assurance about whether the financial statements are free of material misstatement. An audit includes examining on test basis, evidence supporting the amounts and disclosures in the financial statements. An audit also includes assessing the appropriateness of accounting policies used and significant estimates made by management, as well as evaluating the overall presentation of the financial statements.

We believe that our audit evidence we have obtained is sufficient and appropriate to provide a basis for our opinion.

As per the requirement of the Company Act, 2063 and Bank and Financial Institutions Act, 2073 we report that:


- we have obtained information and explanations, which, to the best of our knowledge and belief, were necessary for the purpose of our audit;
- in our opinion, the returns received from branches (though independent audit of the all the branches has not been conducted) of the Bank were adequate for the purpose of the audit;
- in our opinion, the balance sheet, profit and loss account, statement of changes in equity, cash flow statement, and notes to the accounts dealt with by this report have been prepared in the format prescribed by law, Nepal Rastra Bank and are in agreement with the books of account maintained by the Bank;
- in our opinion, so far as appeared from our examination of the books, the Bank has maintained adequate capital funds and adequate provisions for possible impairment of assets in accordance with the directives of Nepal Rastra Bank;
- in our opinion, so far as appeared from our examination of the books, the business of the Bank has been conducted satisfactorily;
- to the best of our information and according to explanations given to us and from our examination of the books of account of the Bank necessary for the purpose of our audit, we have not come across cases where Board of Directors or any employees of the Bank have acted contrary to the provisions of law, or committed any misappropriation or caused loss or damage to the Bank and violated any directives of Nepal Rastra Bank, or acted in a manner to jeopardize the interest and security of the Bank, its depositors and investors.

Opinion

The financial statement of the **Shangri-la Development Bank Limited** for the period ended on 32 Ashad, 2075 has been prepared in accordance with the requirement of Nepal Rastra Bank. As per pronouncement made by Institute of Chartered Accountants of Nepal (ICAN), Development Banks (Class 'B') should comply with NFRS from Fiscal Year 2073/74 for the preparation and presentation of the financial statements. The financial statements prepared by the development bank are not in full compliance with NFRS.



In our opinion, except for matter as mentioned in above paragraph, the financial statements presents fairly, in all material respects, the financial position of **Shangri-la Development Bank Limited** as of 32 Ashad, 2075 (Corresponding to 16 July 2018), the results of operations, statement of changes in equity, cash flows, and notes to the accounts for the year then ended in accordance with the provisions of the Company Act, 2063, Nepal Rastra Bank Directives and Bank and Financial Institutions Act, 2073.


CA. Shyam Karki
For and on behalf of
Shyam Karki & Co.
Chartered Accountants



Date: 19 December, 2018
Place: Kathmandu



सांग्रिला डेभलपमेन्ट बैंक लिमिटेड वासलात

२०७४ साल आषाढ मसान्त सम्मको

पूँजी तथा दायित्व	अनुसूची	चालू आ.व. रु.	गत आ.व. रु.
१. शेयर पूँजी	४.१	२,६०६,६४०,४००	१,४१९,६०५,१५०
२. जगेडा तथा कोषहरू	४.२	३५१,४३४,६४८	२८६,०३३,३५८
३. ऋणपत्र तथा बन्ड	४.३	-	-
४. तिर्न बाँकि कर्जा सापट	४.४	२,५००,०००	-
५. निक्षेप दायित्व	४.५	१७,७८८,२३०,९३७	१३,८७२,८४०,२१५
६. भुक्तानी दिनुपर्ने विलहरू	४.६	२१,०५३,४४८	१,०७०,६३९
७. प्रस्तावित लाभांश		१३६,६४१,६१४	२२७,४०८,६७८
८. आयकर दायित्व		-	८,२२३,८०८
९. अन्य दायित्व	४.७	३१२,०४१,३९३	२२८,६२६,१०१
कुल पूँजी तथा दायित्व		२१,२१८,५४२,४४१	१६,०४३,८०७,९४९

सम्पत्ति	अनुसूची	चालू आ.व. रु.	गत आ.व. रु.
१. नगद मौज्जात	४.८	३९९,८३१,८६५	२७१,५१३,१०६
२. नेपाल राष्ट्र बैंकमा रहेको मौज्जात	४.९	८१८,६५०,८४९	७०४,४०९,३४२
३. बैंक/वित्तीय संस्थामा रहेको मौज्जात	४.१०	६४,२३८,२७८	६२२,११७,८०२
४. माग तथा अल्प सूचनामा प्राप्त हुने रकम	४.११	४,२६८,४३९,६२२	२,१३०,२१०,११९
५. लगानी	४.१२	७४५,४०१,६१६	४९२,५९४,३१२
६. कर्जा सापट तथा विल स्वरीद	४.१३	१४,३८९,९९३,७६२	११,५१७,६६५,७३९
७. स्थिर सम्पत्ति	४.१४	२१२,७२३,१५२	१०५,३१०,३६१
८. गैर बैंकिङ्ग सम्पत्ति	४.१५	-	-
९. अन्य सम्पत्ति	४.१६	३१९,२६३,२९९	१९९,९८७,१६८
कुल सम्पत्ति		२१,२१८,५४२,४४१	१६,०४३,८०७,९४९

संभावित दायित्व	अनुसूची ४.१७
सञ्चालकहरूको घोषणा	अनुसूची ४.२९
पूँजीकोष तालिका	अनुसूची ४.३० (क)
जोखिम भारित सम्पत्ति विवरण तालिका	अनुसूची ४.३०(ख देखि ड)
प्रमुख सूचकाङ्कहरू	अनुसूची ४.३१
प्रमुख लेखा नीतिहरू	अनुसूची ४.३२
लेखा सम्बन्धी टिप्पणीहरू	अनुसूची ४.३३

४.१ देखि ४.१७ सम्मका अनुसूचीहरू वासलातका अभिन्न अंग हुन् ।

“हाम्रो आजको मितिको संलग्न प्रतिवेदनको आधारमा ।”

संचालकहरू:

.....
तेज बहादुर ठकुरा	सुयोग श्रेष्ठ	प्रा.डा.रवीन्द्र प्रसाद श्रेष्ठ	श्याम कार्की
प्रमुख लेखा तथा वित्त विभाग	प्रमुख कार्यकारी अधिकृत	अध्यक्ष	श्याम कार्की एण्ड कम्पनी चार्टर्ड एकाउन्टेन्ट्स
.....

मिति : २०७५/०९/०४
स्थान : बालुवाटार, काठमाण्डौं



सांग्रिला डेवलपमेन्ट बैंक लिमिटेड
नाफा नोक्सान हिसाब
२०७४ साल श्रावण १ देखी २०७५ साल असार मसान्त सम्मको

विवरण	अनुसूची	चालू आ.व. रु.	गत आ.व. रु.
१. ब्याज आम्दानी	४.१८	१,९७२,८५१,६३५	१,३८७,१०१,५७२
२. ब्याज स्वर्च	४.१९	१,१८२,७७०,२८८	६७७,३७५,१३८
स्वुद ब्याज आम्दानी		७९०,०८१,३४६	७०९,७२६,४३४
३. कमिशन तथा डिस्काउण्ट	४.२०	१८,४७२,३४८	१०,१४८,२५७
४. अन्य सञ्चालन आम्दानी	४.२१	११८,५७७,८१४	७८,४५५,९६४
५. सटही घटबढ आम्दानी	४.२२	१,६२२	-
कुल सञ्चालन आम्दानी		९२७,१३३,१३०	७९८,३३०,६५६
६. कर्मचारी स्वर्च	४.२३	१७०,४८२,०५५	११५,८३२,५७१
७. अन्य सञ्चालन स्वर्च	४.२४	१८१,९७५,५९९	१२६,०५७,८०८
८. सटही घटबढ नोक्सान	४.२२	-	-
सम्भावित नोक्सानी ब्यवस्था अधिको सञ्चालन मुनाफा		५७४,६७५,४७६	५५६,४४०,२७८
९. सम्भावित नोक्सानी ब्यवस्थाहरू	४.२५	१४०,९०७,४९२	१७,७५४,८९४
सञ्चालन मुनाफा		४३३,७६७,९८४	५३८,६८५,३८४
१०. गैर सञ्चालन आम्दानी- स्वर्च	४.२६	८२७,८१३	८,९१४,६७३
११. सम्भावित नोक्सानी ब्यवस्था बाट फिर्ता	४.२७	-	-
नियमित कारोवारबाट भएको मुनाफा		४३४,५९५,७९६	५४७,६००,०५७
१२. असामान्य कारोवारहरूबाट भएको आम्दानी/स्वर्च	४.२८	-	-
सम्पूर्ण कारोवार समावेश पछिको स्वुद मुनाफा		४३४,५९५,७९६	५४७,६००,०५७
१३. कर्मचारी बोनस ब्यवस्था		३९,५०८,७०९	४९,७८१,८२३
१४. आयकर ब्यवस्था		११९,४३६,६९९	१५०,०३१,८७४
यस वर्षको कर ब्यवस्था		१२८,७११,११०	१५१,६१७,३५३
विगत वर्षसम्मको कर ब्यवस्था		-	-
यस वर्षको स्थगन कर आम्दानी स्वर्च		(९,२७४,४११)	(१,५८५,४७९)
स्वुद नाफा/नोक्सान		२७५,६५०,३८८	३४७,७८६,३६०

४.१८ देखि ४.२८ सम्मका अनुसूचीहरू नाफा नोक्सानका अभिन्न अंग हुन् ।

“हाम्रो आजको मितिको संलग्न प्रतिवेदनको आधारमा ।”

.....
तेज बहादुर ठकुरा
प्रमुख लेखा तथा
वित्त विभाग

.....
सुयोग श्रेष्ठ
प्रमुख कार्यकारी अधिकृत

मिति : २०७५/०९/०४
स्थान : बालुवाटार, काठमाण्डौं

संचालकहरू:

१. अच्युत प्रसाद प्रसाईं
२. उज्ज्वल सत्याल
३. चुडामणी ढकाल
४. निरन कुमार श्रेष्ठ

.....
प्रा.डा.रवीन्द्र प्रसाद श्रेष्ठ
अध्यक्ष

.....
श्याम कार्की
श्याम कार्की एण्ड कम्पनी
चार्टर्ड एकाउन्टेन्ट्स



सांग्रिला डेभलपमेन्ट बैंक लिमिटेड
नाफा नोक्सान बाँडफाँड हिसाब
२०७४ साल श्रावण १ देखी २०७५ साल असार मसान्त सम्मको

विवरण	चालू आ.व. रु.	गत आ.व. रु.
आम्दानी		
१. गत वर्षसम्मको संचित मुनाफा	१७,७५८,८९४	१३,३०३,६८९
साविकको कसमस डेभलपमेन्ट बैंकको संचित मुनाफा	-	१३,१०७,२८६
२. शेयर प्रिमियमबाट रकमान्तर	-	-
३. यस वर्षको मुनाफा	२७५,६५०,३८८	३४७,७८६,३६०
४. अन्य जगेडा कोषबाट रकमान्तर	-	-
५. लगानी समायोजन कोष	-	-
६. सटही घटबढ कोष	-	-
७. कर्मचारी दक्षता अभिवृद्धि कोष	१,३९९,७३६	-
८. सामाजिक उत्तरदायित्व कोष	३,२३९,५८५	-
जम्मा	२९८,०४८,६०५	३७४,१९७,३३५
स्वर्च		
१. गत वर्ष सम्मको संचित नोक्सान	-	-
२. यस वर्षको नोक्सान	-	-
३. साधारण जगेडा कोष	५५,१३०,०७८	६९,५५७,२७२
४. भैपरी आउने जगेडा	-	-
५. संस्था विकास कोष	-	-
६. लाभांश समीकरण कोष	-	-
७. कर्मचारी सम्बन्धी जगेडाहरू	-	-
८. प्रस्तावित लाभांश	१३६,६४१,६१४	२२७,४०८,६७८
९. प्रस्तावित बोनस शेयर जारी	७३,६०७,४८४	५३,७१९,७४८
१०. विशेष जगेडा कोष	-	-
११. सटही घटबढ कोष	-	-
१२. पूँजी फिर्ता जगेडा कोष	-	-
१३. पूँजी समायोजन कोष	-	-
१४. स्थगन कर जगेडा	२४,८८२,७७९	-
१५. लगानी समायोजन कोष	५,०३०,१४६	१,०४२,०५५
१६. गत वर्षको समायोजन	-	-
१७. अन्य कोष	-	-
कर्मचारी दक्षता अभिवृद्धि कोष	-	१,२३२,८२५
सामाजिक उत्तरदायित्व कोष	२,७५६,५०४	३,४७७,८६४
जम्मा	२९८,०४८,६०५	३५६,४३८,४४१
१८. संचित मुनाफा / (नोक्सान)	-	१७,७५८,८९४

“हाम्रो आजको मितिको संलग्न प्रतिवेदनको आधारमा ।”

संचालकहरू:

.....	१. अच्युत प्रसाद प्रसाई
तेज बहादुर ठकुरा	सुयोग श्रेष्ठ	२. उज्ज्वल सत्याल	प्रा.डा.रवीन्द्र प्रसाद श्रेष्ठ	श्याम कार्की
प्रमुख लेखा तथा वित्त विभाग	प्रमुख कार्यकारी अधिकृत	३. चुडामणी ढकाल	अध्यक्ष	श्याम कार्की एण्ड कम्पनी चार्टर्ड एकाउन्टेन्ट्स
		४. निरन कुमार श्रेष्ठ		

मिति : २०७५/०९/०४
स्थान : बालुवाटार, काठमाण्डौं



सांग्रिला डेवलपमेन्ट बैंक लिमिटेड
नगद प्रवाह विवरण
२०७४ साल श्रावण १ देखी २०७५ साल असार मसान्त सम्मको

विवरण	यस वर्ष रु.	गत वर्ष रु.
क. कारोबार संचालनबाट नगद प्रवाह	(१,०६०,५२१,४८१)	५०८,०९६,६४०
१. नगद प्राप्ति	२,१०९,९८६,२९९	१,४७४,३३४,०३४
१.१ ब्याज आम्दानी	१,९७२,८६२,१७८	१,३८५,७२८,७०२
१.२ कमीशन तथा डिष्काउन्ट आम्दानी	१८,४७२,३४८	१०,१४८,२५७
१.३ विदेशी विनिमय कारोवारबाट आम्दानी	१,६२२	-
१.४ अपलेखित कर्जाको असुली	-	-
१.५ अन्य आम्दानी	११८,६५०,१५२	७८,४५७,०७४
२. नगद मुक्तानी	१,६६८,५३९,६३१	९९२,६६२,०६७
२.१ ब्याज खर्च	१,१४४,६२१,१७४	६२३,०१७,७३६
२.२ कर्मचारी खर्च	१५७,५५२,४७६	११३,८९५,९२६
२.३ कार्यालय संचालन खर्च	१४५,७६९,२७८	९७,३९२,२२२
२.४ आयकर मुक्तानी	१६८,४२०,८२०	१२९,२४८,१११
२.५ अन्य खर्च (कर्मचारी बोनस)	५२,१७५,८८४	२८,१०८,०७३
कार्यगत पूँजी (Working Capital) गतिविधि अधिको नगद प्रवाह	४४१,४४६,६६९	४८१,६७१,९६७
संचालन सम्बन्धि चालु सम्पत्तिमा कमी/(वृद्धि)	(५,४७८,४८६,८१५)	(३,३९९,८७०,८४६)
१. माग तथा अल्प सूचनामा प्राप्त हुने रकममा कमी/(वृद्धि)	(२,१३८,२२९,५०२)	(७४३,५४८,४४८)
२. अन्य अल्पकालीन लगानीमा कमी/(वृद्धि)	(२६९,९३०,२७३)	(६५,७३९,४८६)
३. कर्जा तथा विल्स खरीदमा कमी/(वृद्धि)	(२,९९१,८००,६८२)	(२,५०६,५०५,८६०)
४. अन्य सम्पत्तिमा कमी/(वृद्धि)	(७८,५२६,३५८)	(८४,०७७,०५३)
संचालन सम्बन्धि चालु दायित्वमा (कमी)/वृद्धि	३,९७६,५१८,६६५	३,४२६,२९५,५१९
१. निक्षेप दायित्वमा (कमी)/वृद्धि	३,९१५,३९०,७२२	३,५११,८२२,६१२
२. सर्टिफिकेट अफ डिपोजिटमा कमी/वृद्धि	-	-
३. अल्पकालिन सापटीमा कमी/वृद्धि	-	-
४. अन्य दायित्वमा कमी/वृद्धि	६१,१२७,९४४	(८५,५२७,०९३)
ख. लगानी कारोवारमा नगद प्रवाह	(१४३,१६३,६३८)	(१४६,८७०,६९२)
१. दीर्घकालिन लगानीमा कमी/वृद्धि	(३००,०००)	(१२४,८६०,०००)
२. स्थीर सम्पत्तिमा कमी/वृद्धि	(१४३,७०९,५९०)	(२५,९७१,३१७)
३. दीर्घकालिन लगानीमा ब्याज आम्दानी	-	-
४. लाभांश आम्दानी	८४५,९५३	३,९६०,६२५
ग. वित्तीय श्रोत कारोवारबाट नगद प्रवाह	८८८,३६५,८६२	२०२,७९५,७९९
१. दीर्घकालिन ऋण (वण्ड, डिबेन्चर आदि) मा वृद्धि/कमी	-	-
२. शेयर पूँजीमा वृद्धि/कमी	१,०८६,७७९,८५०	२०९,२५२,७५०
३. अन्य दायित्वमा वृद्धि/कमी (लाभांश वितरण)	(२२७,५६१,९०४)	(९,९०१,३९६)
४. नेपाल राष्ट्र बैंकबाट प्राप्त सहूलियत/पुनरकर्जामा वृद्धि/कमी	२,५००,०००	-
५. शेयर प्रिमियम बापत प्राप्त रकम	२६,६४७,९१६	३,४४४,४४५
६. लाभांश तथा बोनस खर्च	-	-
घ. नगद तथा बैंक मौज्जातको विनिमय दरमा भएको फरकबाट आम्दानी/खर्च	-	-
ङ. मर्जर पछि शेयर पूँजी तथा कोषमा भएको परिवर्तनको समायोजन	-	२७,५७२,६३७
च. यस वर्षको सम्पूर्ण गतिविधिबाट नगद प्रवाह	(३१५,३१९,२५६)	५९१,५९४,३८४
छ. नगद तथा बैंकमा रहेको शुरू मौज्जात	१,५९८,०४०,२५०	१,००६,४४५,८६६
ज. नगद तथा बैंकमा रहेको अन्तिम मौज्जात	१,२८२,७२०,९९२	१,५९८,०४०,२५०

“हाम्रो आजको मितिको संलग्न प्रतिवेदनको आधारमा।”

संचालकहरू:

.....	१. अच्युत प्रसाद प्रसाई
तेज बहादुर ठकुरा	सुयोग श्रेष्ठ	२. उज्ज्वल सत्याल
प्रमुख लेखा तथा	प्रमुख कार्यकारी अधिकृत	३. चुडामणी ढकाल
वित्त विभाग		४. निरन कुमार श्रेष्ठ
मिति : २०७५/०९/०४			प्रा.डा.रवीन्द्र प्रसाद श्रेष्ठ	श्याम कार्की
स्थान : बालुवाटार, काठमाण्डौं			अध्यक्ष	श्याम कार्की एण्ड कम्पनी
				चार्टर्ड एकाउन्टेन्स

सांखिला डेमलपमेन्ट बैंक लिमिटेड इक्वीटीमा भएको परिवर्तन सम्बन्धि विवरण

आ.व. २०७४/०७५



सांखिला डेमलपमेन्ट बैंक लि.
Shangri-la Development Bank Ltd.

(नेपाल राष्ट्र बैंकबाट 'ब' वर्गको इजाजत प्राप्त संस्था)

विवरण	शेयर पूँजी	सञ्चित नानो	साधारण जगेडा कोष	पूँजीगत जगेडा कोष	शेयर प्रिमियम	सट्टि घटबढ कोष	स्थान कर जगेडा	लगानी समायोजन कोष	लगानीको बजार मूल्य समायोजन कोष	कर्मचारी दक्षता अभिवृद्धि कोष	सामाजिक उत्तरदायित्व कोष	अन्य जगेडा कोष	कुल रकम
शुरू मौज्जात समायोजन (अन्य)	१,४१९,६०५,१५०	१७,७५८,८९४	२६१,३९३,६५१	-	२६,६७७,९१६	-	-	१,८३६,१८६	-	१,३९९,७३६	३,६४४,८९०	-	१,७३२,२८६,४२४
समायोजित शुरू मौज्जात समायोजन	१,४१९,६०५,१५०	१७,७५८,८९४	२६१,३९३,६५१	-	२६,६७७,९१६	-	-	१,८३६,१८६	-	१,३९९,७३६	३,६४४,८९०	-	१,७३२,२८६,४२४
यस वर्षको खुद नाफा	-	२७५,६५०,३८८	-	-	-	-	-	-	-	-	-	-	२७५,६५०,३८८
साधारण जगेडा कोष	-	(५५,१३०,०७८)	५५,१३०,०७८	-	-	-	-	-	-	-	-	-	-
स्थान कर जगेडा	-	(२४,८८२,७७९)	-	-	-	-	२४,८८२,७७९	-	-	-	-	-	-
अन्य जगेडा कोष	-	-	-	-	-	-	-	-	-	-	-	-	-
हकप्रद शेयर निकालान	१,०८६,७७९,८५०	-	-	-	-	-	-	-	-	-	-	-	१,०८६,७७९,८५०
शेयर प्रिमियम	-	-	-	-	-	-	-	-	-	-	-	-	-
बोत्स शेयर	१००,२५५,४००	(७३,६०७,४८४)	-	-	(२६,६४७,९१६)	-	-	-	-	-	-	-	(१३६,६४१,६१४)
नागद लाभास	-	(५,०३०,१४६)	-	-	-	-	-	५,०३०,१४६	-	-	-	-	-
लगानी समायोजन कोष	-	-	-	-	-	-	-	-	-	-	-	-	-
लगानी समायोजन कोष बाट फिर्ता	-	-	-	-	-	-	-	-	-	-	-	-	-
बजार मूल्य समायोजनकोष बाट फिर्ता	-	-	-	-	-	-	-	-	-	-	-	-	-
कर्मचारी दक्षता अभिवृद्धि कोषबाट फिर्ता	-	-	-	-	-	-	-	-	-	(१,३९९,७३६)	-	-	-
सामाजिक उत्तरदायित्व कोष थप	-	-	-	-	-	-	-	-	-	-	२,७५६,५०४	-	२,७५६,५०४
सामाजिक उत्तरदायित्व कोषबाट फिर्ता	-	-	-	-	-	-	-	-	-	-	(३,२३९,५८५)	-	(३,२३९,५८५)
अन्तिम मौज्जात	२,६०६,६४०,४००	-	३१६,५२३,७२८	-	-	-	२४,८८२,७७९	६,८६६,३३२	-	-	३,१६१,८०९	-	२,९५८,०७५,०४८

“हाम्रो आजको मिलिको सलमन प्रतिवेदनको आधारमा ।”

संचालकहरूः

- अच्युत प्रसाद प्रसाई
- उज्ज्वल सत्याल
- चुडामणी ढकाल
- निरन कुमार श्रेष्ठ

सुयोग श्रेष्ठ
प्रमुख कार्यकारी अधिकृत

श्याम कार्की
श्याम कार्की एण्ड कर्मनी
चार्टेड एकाउन्टेन्ट्स

प्रा.डा.रवीन्द्र प्रसाद श्रेष्ठ
अध्यक्ष

तेज बहादुर ठकुरेला
प्रमुख लेखा तथा
वित्त विभाग

मिति : २०७५/०९/०४
स्थान : बालुवाटार, काठमाण्डौ



सांग्रिला डेभलपमेन्ट बैंक लिमिटेड
शेयर पुँजी तथा स्वामित्व
२०७५ असार मसान्तको

अनुसूची ४.१

विवरण	यस वर्ष रु.	गत वर्ष रु.
१. शेयर पुँजी	-	-
१.१ अधिकृत पुँजी	३,०००,०००,०००	२,५००,०००,०००
क) ३००००००० साधारण शेयर प्रति शेयर रु. १०० ले	३,०००,०००,०००	२,५००,०००,०००
ख) ननुरिडिमेवल प्रिफरेन्स शेयर प्रति शेयर रु. ले	-	-
ग) रिडिमेवल प्रिफरेन्स शेयर प्रति शेयर रु. ले	-	-
१.२ जारी पुँजी	२,५०६,३८५,०००	१,४१९,६०५,१५०
क) २५०६३८५० साधारण शेयर प्रति शेयर रु. १०० ले	२,५०६,३८५,०००	१,४१९,६०५,१५०
ख) ननुरिडिमेवल प्रिफरेन्स शेयर प्रति शेयर रु. ले	-	-
ग) रिडिमेवल प्रिफरेन्स शेयर प्रति शेयर रु. ले	-	-
१.३ चुक्ता पुँजी	२,५०६,३८५,०००	१,३५८,४७४,७५०
क) २५०६३८५० साधारण शेयर प्रति शेयर रु. १०० ले	२,५०६,३८५,०००	१,३५८,४७४,७५०
ख) ननुरिडिमेवल प्रिफरेन्स शेयर प्रति शेयर रु. ले	-	-
ग) रिडिमेवल प्रिफरेन्स शेयर प्रति शेयर रु. ले	-	-
१.४ प्रस्तावित बोनस शेयर	१००,२५५,४००	६१,१३०,४००
१.५ कल इन एडभान्स	-	-
१.६ जम्मा रकम (१.३+१.४+१.५)	२,६०६,६४०,४००	१,४१९,६०५,१५०

विवरण	यस वर्ष		गत वर्ष	
	%	शेयर पुँजी	%	शेयर पुँजी
१. स्वदेशी स्वामित्व	१००%	२,५०६,३८५,०००	१००%	१,३५८,४७४,७५०
१.१ नेपाल सरकार				
१.२ क वर्गका इजाजतपत्र प्राप्त संस्थाहरू				
१.३ अन्य इजाजतपत्र प्राप्त संस्थाहरू				
१.४ अन्य संस्थाहरू	०।९२%		०.७७%	-
क. संस्थापकहरू	०।०१%	१७५,३००	०.०१%	९५,०००
ख. सर्वसाधारण	०।९२%	२२,९७१,३३८	०.७७%	१०,४०५,०२५
१.५ सर्वसाधारण	९९।०७%		९९.२३%	
क. संस्थापकहरू	५०।९९%	१,२७८,०७९,७००	५१.००%	६९२,८२२,१२३
ख. सर्वसाधारण तथा कर्मचारी	४८।०८%	१,२०५,१५८,६६२	४८.२३%	६५५,१५२,६०३
१.६ अन्य				
२. वैदेशिक स्वामित्व				
जम्मा	१००%	२,५०६,३८५,०००	१००%	१,३५८,४७४,७५०

नोट : माथि अनुसूचीमा उल्लेखित विवरण अन्तर्गत ०.५ प्रतिशत वा सो भन्दा बढी स्वामित्व भएको व्यक्ति/समुह/फर्म/ कम्पनी भए, निजहरूको नाम, प्रतिशत र रकम स्पष्ट खुलाइएको छ ।



सांग्रिला डेभलपमेन्ट बैंक लिमिटेड
२०७५ असार मसान्तको

क्र.सं.	नाम, थर	ठेगाना	शेयर संख्या	शेयरको रकम	शेयर प्रतिशत	समुह
१	विशवास गौचन	दर्वाङ्ग २, म्याग्दी	४९७,१००	४९,७१०,०००	११९१%	संस्थापक
२	मधुसुदन शर्मा	नेपालगञ्ज ३, बांके	२७३,७१०	२७,३७१,०००	११०५%	संस्थापक
३	उज्वल सत्याल	काठमाण्डौ ४, काठमाण्डौ	३६१,९४४	३६,१९४,४००	११३९%	संस्थापक
४	राजेश नारायण श्रेष्ठ	नेपालगञ्ज २, बांके	४४९,३९४	४४,९३९,४००	११७२%	संस्थापक
५	अम्बि रत्न शाक्य	नक्साल, १, काठमाण्डौ	३५२,६४५	३५,२६४,५००	११३५%	सर्वसाधारण
६	मनोज शर्मा न्यौपाने	नेपालगञ्ज, बांके	२४६,६०१	२४,६६०,१००	०९५%	संस्थापक
७	अच्युत प्रसाद प्रसाई	नेपालगञ्ज २, बांके	२३०,८९०	२३,०८९,०००	०८९%	संस्थापक
८	राजेश कुमार श्रेष्ठ	मध्यपुर ठिमी ७, भक्तपुर	२५५,३३७	२५,५३३,७००	०९८%	संस्थापक
९	राजेन्द्र प्रसाद पौडेल	आरूचौर ४, स्याङ्जा	२५७,०७२	२५,७०७,१९५	०९९%	संस्थापक
१०	रमेश कुमार कान्दु	नेपालगञ्ज १, बांके	२३८,१०२	२३,८१०,२००	०९१%	संस्थापक
११	सेम शाक्य	तानसेन, पाल्पा	१९४,८५४	१९,४८५,४००	०७५%	संस्थापक
१२	माधव प्रसाद मैनाली	नेपालगञ्ज, बांके	२०४,०७७	२०,४०७,७००	०७८%	संस्थापक
१३	नविनचन्द्र श्रेष्ठ	काठमाण्डौ १६, काठमाण्डौ	१३३,६६३	१३,३६६,३००	०५१%	संस्थापक
१४	केशव प्रसाद प्रसाई	नेपालगञ्ज १३, बांके	१७२,५८४	१७,२५८,४००	०६६%	संस्थापक
१५	गंगा प्रसाद गुरूङ	३, रिभान, कास्की	१५९,१६६	१५,९१६,६००	०६१%	संस्थापक
१६	रबीन्द्र प्रसाद श्रेष्ठ	५, कालिका, बागलुङ्ग	१९९,९६८	१९,९९६,८००	०७७%	संस्थापक
१७	श्रीरमण खनाल	नेपालगञ्ज १६, बांके	१७०,०७२	१७,००७,२००	०६५%	संस्थापक
१८	सकुन्तला प्रसाई	नेपालगञ्ज १३, बांके	१४०,५८८	१४,०५८,८००	०५४%	संस्थापक
१९	बद्री लाल मल्ल	४, पोखरा, कास्की	१८८,१९९	१८,८१९,९००	०७२%	संस्थापक
२०	हरि प्रसाद गुरूङ्ग	१७, पोखरा, कास्की	१२७,८२७	१२,७८२,७००	०४९%	संस्थापक
२१	शान्त राज वतास	७, दुलेगौडा, तनहुं	१३५,१३५	१३,५१३,५००	०५२%	संस्थापक
२२	ज्योती शेरचन गौचन	नख्खु, ललितपुर	२३७,१५०	२३,७१५,०००	०९१%	संस्थापक
२३	प्रेम बहादुर थापा	घान्द्रुक, कास्की	१३५,१३५	१३,५१३,५००	०५२%	संस्थापक
२४	शिकन्दर गौचन	पोखरा, कास्की	२०९,२२२	२०,९२२,२००	०८०%	संस्थापक
२५	बिक्रम चन्द्र गुरूङ्ग	पोखरा, कास्की	१२७,८२७	१२,७८२,७००	०४९%	संस्थापक
२६	पवित्र लाल चुर्के	काठमाण्डौ	१७०,७३९	१७,०७३,९००	०६६%	संस्थापक

नोट : माथि अनुसूचीमा उल्लेखित विवरण अन्तर्गत ०.५ प्रतिशत वा सो भन्दा बढी स्वामित्व भएको ब्यक्ति/समुह/फर्म/ कम्पनी भए, निजहरूको नाम, प्रतिशत र रकम स्पष्ट खुलाइएको छ ।



सांग्रिला डेभलपमेन्ट बैंक लिमिटेड

जगेडा तथा कोषहरू २०७५ साल असार मसान्त सम्मको

अनुसूची ४.२

विवरण	यस वर्ष रु.	गत वर्ष रु.
१. साधारण (वैधानिक) जगेडा कोष	३१६,५२३,७२८	२५१,३५३,८५६
साविकको कसमस डेभलपमेन्ट बैंकको (वैधानिक) जगेडा कोष	-	१०,०३९,७९५
जम्मा	३१६,५२३,७२८	२६१,३९३,६५१
२. पूँजीगत जगेडा कोष	-	-
साविकको कसमस डेभलपमेन्ट बैंकको पूँजीगत जगेडा कोष	-	-
३. पूँजी फिर्ता जगेडा कोष	-	-
४. पूँजी समायोजन कोष	-	-
५. अन्य जगेडा तथा कोष	३४,९१०,९२०	६,८८०,८१३
क. मैपरी आउने जगेडा	-	-
ख. संस्था विकास कोष	-	-
ग. लाभांश समिकरण कोष	-	-
घ. विशेष जगेडा कोष	-	-
ङ. सम्पत्ति पुर्नमूल्याङ्कन कोष	-	-
च. स्थगन कर जगेडा कोष	२४,८८२,७७९	-
छ. अन्य स्वतन्त्र कोष	-	-
ज. लगानीको बजार मूल्य समायोजन कोष	-	-
झ. लगानी समायोजन कोष	६,८६६,३३२	१,७१०,७७५
साविकको कसमस डे. बैंकको लगानी समायोजन कोष	-	१२५,४११
ञ. कर्मचारी दक्षता अभिवृद्धि कोष	-	१,२३२,८२५
साविकको कसमस डे. बैंकको कर्मचारी दक्षता अभिवृद्धि कोष	-	१६६,९१२
ट. सामाजिक उत्तरदायित्व कोष	३,१६१,८०९	३,४७७,८६४
साविकको कसमस डे. बैंकको सामाजिक उत्तरदायित्व कोष	-	१६७,०२६
६. सञ्चित नाफा/नोक्सान	-	१७,७५८,८९४
७. सटही घटबढ कोष	-	-
जम्मा	३५१,४३४,६४८	२८६,०३३,३५८

ऋणपत्र तथा वण्ड २०७५ साल असार मसान्त सम्मको

अनुसूची ४.३

विवरण	यस वर्ष रु.	गत वर्ष रु.
१. प्रतिशत वण्ड/ऋणपत्र प्रति वण्ड/ऋणपत्र रु. ले मिति मा जारी भएको र मिति मा चुक्ता हुने (हाल सम्मको Redemption Reserve रकम रु.)	-	-
२. प्रतिशत वण्ड/ऋणपत्र प्रति वण्ड/ऋणपत्र रु. ले मिति मा जारी भएको र मिति मा चुक्ता हुने (हाल सम्मको Redemption Reserve रकम रु.)	-	-
३.	-	-
जम्मा १+२+३	-	-



सांग्रिला डेभलपमेन्ट बैंक लिमिटेड
तिर्न बाँकी कर्जा (सापटी)
२०७५ साल असार मसान्त सम्मको

अनुसूची ४.४

विवरण	यस वर्ष रु.	गत वर्ष रु.
क. स्वदेशी		
१. नेपाल सरकार	-	-
२. नेपाल राष्ट्र बैंक	२,५००,०००	-
३. रिपो दायित्व	-	-
४. अन्तर बैंक तथा वित्तीय संस्था	-	-
५. अन्य संगठित संस्थाहरू	-	-
६. अन्य	-	-
जम्मा	२,५००,०००	-
ख. विदेशी		
१. बैंकहरू	-	-
२. अन्य	-	-
जम्मा	-	-
जम्मा (क+ख)	२,५००,०००	-

निक्षेप हिसाब
२०७५ साल असार मसान्त सम्मको

अनुसूची ४.५

विवरण	यस वर्ष रु.	गत वर्ष रु.
१. ब्याज तिर्नु नपर्ने स्वाताहरू		
क. चलती हिसाब	३२३,३१६,६३४	१००,३६०,०२३
१. स्वदेशी मुद्रामा	३२३,३१६,६३४	१००,३६०,०२३
१.१ नेपाल सरकार	-	-
१.२ क वर्गका इजाजतपत्र प्राप्त संस्थाहरू	-	-
१.३ अन्य इजाजतपत्र प्राप्त वित्तीय संस्थाहरू	३७,९०६,९२६	६९७,६४४
१.४ अन्य संगठित संस्थाहरू	१५३,९२०,७४८	५५,६६९,९२३
१.५ व्यक्तिगत	१२९,७२६,७४५	-
१.६ अन्य	१,७६२,२१५	४३,९९२,४५६
२. विदेशी मुद्रामा	-	-
२.१ नेपाल सरकार	-	-
२.२ क वर्गका इजाजतपत्र प्राप्त संस्थाहरू	-	-
२.३ अन्य इजाजतपत्र प्राप्त वित्तीय संस्थाहरू	-	-
२.४ अन्य संगठित संस्थाहरू	-	-
२.५ व्यक्तिगत	-	-
२.६ अन्य	-	-
ख. मार्जिन	१६,२००,९४०	२०,४६७,२२९
१. कर्मचारी जमानत	-	-
२. जमानत मार्जिन	१६,२००,९४०	२०,४६७,२२९
३. प्रतिपत्र मार्जिन	-	-

क्रमश...



क्रमशः...

विवरण	यस वर्ष रु.	गत वर्ष रु.
ग. अन्य	-	१४६,३११,३०५
१. स्वदेशी मुद्रामा	-	-
१.१ वित्तीय संस्थाहरू	-	-
१.२ अन्य संगठित संस्थाहरू	-	२०,३९९,८८४
१.३ व्यक्तिगत	-	१२५,९११,४२१
२. विदेशी मुद्रामा	-	-
२.१ वित्तीय संस्थाहरू	-	-
२.२ अन्य संगठित संस्थाहरू	-	-
२.३ व्यक्तिगत	-	-
व्याज तिर्नु पर्ने खाताहरूको जम्मा	३३९,५१७,५७४	२६७,१३८,५५८
२. व्याज तिर्नु पर्ने खाताहरू		
क. बचत हिसाब	७,०८७,६९२,७१८	५,६०१,९९०,४९९
१. स्वदेशी मुद्रामा	७,०८७,६९२,७१८	५,६०१,९९०,४९९
१.१ संघ संस्थाहरू	-	-
१.२ व्यक्तिगत	७,०८७,६९२,७१८	५,६०१,९९०,४९९
१.३ अन्य	-	-
२. विदेशी मुद्रामा	-	-
२.१ संघ संस्थाहरू	-	-
२.२ व्यक्तिगत	-	-
२.३ अन्य	-	-
ख. मुद्दती हिसाब	७,१८४,९७३,१६७	४,८९९,९०६,०६७
१. स्वदेशी मुद्रामा	७,१८४,९७३,१६७	४,८९९,९०६,०६७
१.१ संघ संस्थाहरू	१,७४६,०८१,२०३	८०१,९२४,५६९
१.२ व्यक्तिगत	५,४३८,७९१,९६४	४,०९७,९८१,४९७
१.३ अन्य	१००,०००	-
२. विदेशी मुद्रामा	-	-
२.१ संघ संस्थाहरू	-	-
२.२ व्यक्तिगत	-	-
२.३ अन्य	-	-
ग. मागेको बखत तिर्नु पर्ने हिसाब	३,१७६,०४७,४७८	३,१०३,८०५,०९२
१. स्वदेशी मुद्रामा	३,१७६,०४७,४७८	३,१०३,८०५,०९२
१.१ क वर्गका इजाजतपत्र प्राप्त संस्थाहरू	-	-
१.२ अन्य इजाजतपत्र प्राप्त वित्तीय संस्थाहरू	२,१८६,३५२,४०२	५१७,३४३,५१७
१.३ अन्य संगठित संस्थाहरू	९४१,७७५,६२८	१,५७०,२६०,७६९
१.४ व्यक्तिगत	४६,९०२,३६८	४८२,१४८,१४४
१.५ अन्य	१,८१७,०८०	५३४,०५२,६६१
२. विदेशी मुद्रामा	-	-
२.१ क वर्गका इजाजतपत्र प्राप्त संस्थाहरू	-	-
२.२ अन्य इजाजतपत्र प्राप्त वित्तीय संस्थाहरू	-	-
२.३ अन्य संगठित संस्थाहरू	-	-
२.४ व्यक्तिगत	-	-
२.५ अन्य	-	-
घ. सर्टिफिकेट अफ डिपोजिट	-	-
१. संगठित संस्था	-	-
२. व्यक्तिगत	-	-
३. अन्य	-	-
व्याज तिर्नु पर्ने खाताहरूको जम्मा	१७,४४८,७१३,३६३	१३,६०५,७०१,६५८
(१+२) जम्मा निक्षेप	१७,७८८,२३०,९३७	१३,८७२,८४०,२१५



सांग्रिला डेभलपमेन्ट बैंक लिमिटेड
भुक्तानी दिनुपर्ने बिलहरू
२०७५ साल असार मसान्त सम्मको

अनुसूची ४.६

विवरण	यस वर्ष रु.	गत वर्ष रु.
१. स्वदेशी मुद्रा	२१,०५३,४४८	१,०७०,६३९
२. विदेशी मुद्रा	-	-
जम्मा	२१,०५३,४४८	१,०७०,६३९

अन्य दायित्व
२०७५ साल असार मसान्त सम्मको

अनुसूची ४.७

विवरण	यस वर्ष रु.	गत वर्ष रु.
१. पेन्सन-उपदान कोष	७,२१८,६८७	१,१६०,१०५
२. कर्मचारी सञ्चय कोष	-	१३१,७३९
३. कर्मचारी कल्याण कोष	-	-
४. कर्मचारी बोनस व्यवस्था	३९,५०८,७०९	५२,१७५,८८४
५. निक्षेपमा भुक्तानी दिन बाँकी ब्याज	१४७,३१८,१०४	१०९,१६८,९९०
६. सापटीमा भुक्तानी दिन बाँकी ब्याज	-	-
७. पाकी नसकेको डिस्काउण्ट र कमिशन	-	-
८. सण्डी क्रेडिटर्स	५८,७५५,७१८	१९,१५९,८११
९. शाखा मिलान हिसाब	-	-
१०. स्थगन कर दायित्व	-	-
११. भुक्तानी गर्न बाकी लाभांश	२१४,१९४	३६७,४२०
१२. अन्य	५९,०२५,९८१	४६,४६२,१५२
क) आकस्मिक कोष	५,४०४,३९३	४,६८८,००६
ख) केन्द्रिय कोष	२,२१३,६६१	१,९३७,३११
ग) तिर्नु पर्ने कर कटी	१९,०५३,९४३	१२,७७२,४६४
घ) बिदा बापतको व्यवस्था	२६,८०५,९९०	१९,९३४,९९२
ड) स्वर्चको लागी व्यवस्था	४,१६१,७१०	६,७१०,९७२
च) अन्य	१,३८६,२८४	४१८,४०७
ड) उपदान व्यवस्था	-	-
जम्मा	३१२,०४१,३९३	२२८,६२६,१०१



सांग्रिला डेभलपमेन्ट बैंक लिमिटेड
नगद मौज्दात
२०७५ साल असार मसान्त सम्मको

अनुसूची ४.८

विवरण	यस वर्ष रु.	गत वर्ष रु.
१. स्वदेशी मुद्रा (सिक्का समेत)	३९८,७९७,४८९	२७०,९१२,४९०
२. विदेशी मुद्रा	१,०३४,३७६	६००,६१६
जम्मा	३९९,८३१,८६५	२७१,५१३,१०६

नेपाल राष्ट्र बैंकमा रहेको मौज्दात
२०७५ साल असार मसान्त सम्मको

अनुसूची ४.९

विवरण	स्वदेशी मुद्रा	विदेशी मुद्रा रु. मा भा.रु. परिवर्त्य वि.मू.	जम्मा	यस वर्ष कूल रु.	गत वर्ष रु.
१. नेपाल राष्ट्र बैंक	८१८,६५०,८४९	-	-	८१८,६५०,८४९	७०४,४०९,३४२
क. चलती खाता	८१८,६५०,८४९	-	-	८१८,६५०,८४९	७०४,४०९,३४२
ख. अन्य खाता	-	-	-	-	-

बैंक तथा वित्तीय संस्थामा रहेको मौज्दात
२०७५ साल असार मसान्त सम्मको

अनुसूची ४.१०

विवरण	स्वदेशी मुद्रा रु. मा	विदेशी मुद्रा रु. मा भा.रु. परिवर्त्य वि.मू.	जम्मा	यस वर्ष कूल जम्मा रु.	गत वर्ष रु.
१. स्वदेशी इजाजतपत्र प्राप्त संस्थाहरू	५९,३६६,८२१	-	२७३,९७१	२७३,९७१	५९,६४०,७९२
क. चलती खाता	५९,३६६,८२१	-	२७३,९७१	२७३,९७१	५९,६४०,७९२
ख. अन्य खाता	-	-	-	-	-
२. विदेशी बैंकहरू	-	४,५९७,४८६	-	४,५९७,४८६	४,५९७,४८६
क. चलती खाता	-	४,५९७,४८६	-	४,५९७,४८६	४,५९७,४८६
ख. अन्य खाता	-	-	-	-	-
जम्मा	५९,३६६,८२१	४,५९७,४८६	२७३,९७१	६४,२३८,२७८	६४,२३८,२७८

नोट सम्बन्धित इजाजतपत्रप्राप्त संस्थाहरू समर्थन पत्र अनुसारको कुल मौज्दात रु ६५,९६८,०६६.९१



सांग्रिला डेभलपमेन्ट बैंक लिमिटेड
माग तथा अल्पसूचनामा प्राप्त हुने रकमहरू
२०७५ साल असार मसान्त सम्मको

अनुसूची ४.११

विवरण	यस वर्ष रु.	गत वर्ष रु.
१. स्वदेशी मुद्रा	४,२६८,४३९,६२२	२,१३,०२,१०,११९
२. विदेशी मुद्रा		
जम्मा	४,२६८,४३९,६२२	२,१३,०२,१०,११९

नोट सम्बन्धित इजाजतपत्रप्राप्त संस्थाहरू समर्थन पत्र अनुसारको कुल मौज्जात रु ४,२६६,२५५,५६५.८२

लगानी
२०७५ साल असार मसान्त सम्मको

अनुसूची ४.१२

विवरण	प्रयोजन		यस वर्ष रु.	गत वर्ष रु.
	व्यापारिक	अन्य		
१. नेपाल सरकारको ट्रेजरी बिल	-	-	-	-
२. नेपाल सरकारको बचतपत्र	-	-	-	-
३. नेपाल सरकारको अन्य ऋणपत्र	४००,१६०,०००	-	४००,१६०,०००	३९,९८,६०,०००
४. नेपाल राष्ट्र बैंक ऋणपत्र	-	-	-	-
५. विदेशी ऋणपत्र	-	-	-	-
६. स्वदेशी इजाजतपत्र प्राप्त संस्था	-	-	-	-
७. विदेशी बैंक	-	-	-	-
८. संगठित संस्थाहरूको शेयर	३४५,२४१,६१६	-	३४५,२४१,६१६	९,२७,३४,३१२
९. संगठित संस्थाहरूको डिभेन्चर तथा वन्ड	-	-	-	-
१०. अन्य लगानी	-	-	-	-
कुल लगानी	७४५,४०१,६१६	-	७४५,४०१,६१६	४९,२५,९४,३१२
व्यवस्था	-	-	-	-
स्वुद लगानी	७४५,४०१,६१६	-	७४५,४०१,६१६	४९,२५,९४,३१२



सांग्रिला डेभलपमेन्ट बैंक लिमिटेड
शेयर, डिवेन्चर तथा वण्डमा लगानी
२०७५ साल असार मसान्त सम्मको

अनुसूची ४.१२ (क)

विवरण	परल मोल रु.	बजार मुल्यअनुसार	व्यवस्था रकम	यस वर्ष रु.	गत वर्ष रु.
१. शेयर लगानी					
१.१ नेपाल क्लिरेरिङ हाउस **	९२५,०००	९२५,०००	-	९२५,०००	९२५,०००
१.२ एन.एम.बि. हाइब्रिड फण्ड	७,८८७,०१०	७,६४२,५१३	(२४४,४९७)	७,८८७,०१०	७,८३९,६८८
१.३ लक्ष्मी म्युचल फण्ड (लि.) (इक्युटि)	११,६९९,१६०	९,४७६,३२०	(२,२२२,८४०)	११,६९९,१६०	११,६९९,१६०
१.४ ग्लोबल म्युचल फण्ड लिमिटेड	७,११९,८७०	६,२४४,१२६	(८७५,७४४)	७,११९,८७०	७,११९,८७०
१.५ नविल म्युचल फण्ड लिमिटेड (इक्युटि)	११,२६५,०४०	११,१०७,३२९	(१५७,७११)	११,२६५,०४०	११,२६५,०४०
१.६ नेशनल लाईफ इन्सुरेन्स क लि	१०,६७६,०८६	६,३२७,९९०	(४,३४८,०९६)	१०,६७६,०८६	९,५५४,२००
१.७ नेपाल लाईफ इन्सुरेन्स क लि	८,९२९,९१६	९,२६८,३०२	(३,६१५,५५४)	१२,८८३,८५६	१२,८८३,८५६
१.८ लाईफ इन्सुरेन्स कर्पोरेसन नेपाल	८,४९०,९६३	५,२९७,४५२	(३,१९३,५११)	८,४९०,९६३	७,०२४,१६६
१.९ शिखर इन्सुरेन्स क लि	४,३०७,०४३	२,१७५,८६५	(२,१३१,१७८)	४,३०७,०४३	३,३२२,९९२
१.१० प्रिमियर इन्सुरेन्स क लि	५,७४४,३४५	५,२६८,३७५	(४७६,९७०)	५,७४४,३४५	-
१.११ सिद्धार्थ इन्सुरेन्स क लि	-	१०७,६५०	-	-	-
१.१२ डयादी ग्रुप पावर लि.	२,३००	४,०७५	-	२,३००	२,३००
१.१३ जलविधूत लगानी तथा विकास कम्पनी लिमिटेड	१५१,२००	२३४,३६०	-	१५१,२००	१५१,२००
१.१४ अरूण कावेलि जलविधूत कम्पनी लिमिटेड	२९,५००	७६,७००	-	२९,५००	२९,५००
१.१५ रिडि हाइड्रो पावर कम्पनी (लि.)	३,६००	४,४२८	-	३,६००	३,६००
१.१६ युनाइटेड मोडि हाइड्रो पावर कम्पनी (लि.)	३३,७००	५७,९६४	-	३३,७००	३३,७००
१.१७ स्वभावलम्बन लघुवित्त विकास बैंक लि	११,०८५,०८५	९,२८१,४००	(१,८०३,६८५)	११,०८५,०८५	७,५१४,५८६
१.१८ छिमेक लघुवित्त विकास बैंक लि	५,९८९,७९६	४,५०४,२७२	(१,४८५,५२४)	५,९८९,७९६	५,९८९,७९६
१.१९ सोल्टि होटल क. लि.	२,५००,८९८	१,८३८,२९५	(६६२,६०३)	२,५००,८९८	२,३७४,६५८
१.२० साधना माईक्रो फाइनान्स क लि **	१०,०००,०००	१०,०००,०००	-	१०,०००,०००	५,०००,०००
१.२१ एनएलजी इन्सुरेन्स कम्पनी लि	५,५०५,५३०	४,६५०,०००	(८५५,५३०)	५,५०५,५३०	-
१.२२ प्रभु इन्सुरेन्स कम्पनी लि **	१७७,७५०,०००	१७७,७५०,०००	-	१७७,७५०,०००	-
१.२३ जनरल इन्सुरेन्स कम्पनी लि **	३०,०००,०००	३०,०००,०००	-	३०,०००,०००	-
१.२४ निर्धन उत्थान विकास बैंक लि	४,००३,८५०	३,२७०,६५६	(७३३,१९४)	४,००३,८५०	-
१.२५ साना किसान विकास बैंक लि	४,७९६,३३३	४,६१६,०००	(१८०,३३३)	४,७९६,३३३	-
१.२६ डिप्रेक्स डेभलपमेन्ट बैंक लि	२,१४०,६६७	१,८९०,७५०	(२४९,९१७)	२,१४०,६६७	-

क्रमशः...



क्रमशः...

विवरण	परल मोल रु.	बजार मूल्यअनुसार	व्यवस्था रकम	यस वर्ष रु.	गत वर्ष रु.
१.२७ नेपाल इलेक्ट्रोनिक पेमेन्ट सिस्टमस् लि.** १०,००० प्रोमोटर शेयर, प्रति शेयर १०० ले चुक्ता	१,०००,०००	१,०००,०००		१,०००,०००	-
१.२८ सिद्धार्थ इक्यूटि फन्ड ९६७,७४८ साधारण शेयर, प्रति शेयर १० ले चुक्ता	९,६७७,४८०	९,२५१,६७१	(४२५,८०९)	९,६७७,४८०	-
१.२९ सानिमा इक्यूटि फन्ड ५००,००० साधारण शेयर, प्रति शेयर १० ले चुक्ता	५,०००,०००	४,७८०,०००	(२२०,०००)	५,०००,०००	-
१.३० सिटिजन्स म्यूचल फन्ड ५००,००० साधारण शेयर, प्रति शेयर १० ले चुक्ता	५,०००,०००	४,६४०,०००	(३६०,०००)	५,०००,०००	-
१.३१ एनआईसि एसिया ग्रोथ फन्ड ५००,००० साधारण शेयर, प्रति शेयर १० ले चुक्ता	५,०००,०००	४,५९५,०००	(४०५,०००)	५,०००,०००	-
१.३२ बूटवल पावर कम्पनी लि. २०,००० साधारण शेयर, प्रति शेयर १०० ले चुक्ता	१०,०२०,०००	९,२२०,०००	(८००,०००)	१०,०२०,०००	-
२. डिवेन्चर तथा वण्ड लगानी	-	-	-	-	-
२.१कम्पनी (प्रा.लि) प्रतिशत डिवेन्चर-वण्ड प्रति डिवेन्चर/वण्ड रु.ले	-	-	-	-	-
२.२	-	-	-	-	-
२.३	-	-	-	-	-
कुल लगानी	३७०,६८८,३१३	३४५,५०६,४८३ (२५,४४६,६९८)		३७०,६८८,३१३	९२,७३४,३१२
३. जास्विम सम्बन्धी व्यवस्था	-	-	-	-	-
३.१ गत वर्ष सम्मको व्यवस्था	-	-	-	४,०११,८६४.२५	-
३.२ यस वर्षको थप/घट	-	-	-	२१,४३४,८३३.३९	-
कुल व्यवस्था					
सुद लगानी	३७०,६८८,३१३	३४५,५०६,४८३ (२५,४४६,६९८)		३४५,२४१,६१६	९२,७३४,३१२

**धितोपत्र बजारमा सुचिकृत नभएको।

सांग्रिला डेभलपमेन्ट बैंक लिमिटेड
व्यापारिक लगानी (Held for Trading)
२०७५ साल असार मसान्त सम्मको

अनुसूची ४.१२.१

विवरण	परल मूल्य	पछिल्लो बजार मूल्य (क)	हालको बजार मूल्य (ख)	यस वर्ष नाफा/ (नोक्सान) रकम (ख क)	गत वर्ष नाफा/ (नोक्सान)	कैफियत
१. नेपाल सरकारको ट्रेजरी विल	-	-	-	-	-	-
२. नेपाल सरकारको बचतपत्र	-	-	-	-	-	-
३. नेपाल सरकारको अन्य ऋणपत्र	-	-	-	-	-	-
४. ने.रा. बैंक ऋणपत्र	-	-	-	-	-	-
५. विदेशी ऋणपत्र	-	-	-	-	-	-
६. स्वदेशी इजाजतपत्रप्राप्त संस्थाको शेयर	-	-	-	-	-	-
७. स्वदेशी इजाजतपत्रप्राप्त संस्थाको डिवेन्चर तथा वण्ड	-	-	-	-	-	-
८. स्वदेशी संगठित संस्थाको शेयर, डिवेन्चर तथा वण्ड	-	-	-	-	-	-
९. विदेशी बैंक लगानी (Placement)	-	-	-	-	-	-
१०. Interbank Lending	-	-	-	-	-	-
११. अन्य लगानी	-	-	-	-	-	-
कुल लगानी	-	-	-	-	-	-



सांग्रिला डेभलपमेन्ट बैंक लिमिटेड
मुक्तानी मितिसम्म धारण गर्न लगानी (Held to Maturity)
२०७५ साल असार मसान्त सम्मको

अनुसूची ४.१२.२

विवरण	परल मूल्य	पछिल्लो बजार मूल्य (क)	हालको बजार मूल्य (स्व)	यस वर्ष नाफा/ (नोक्सान) रकम (स्व क)	गत वर्ष नाफा/ (नोक्सान)	कैफियत
१. नेपाल सरकारको ट्रेजरी विल	-	-	-	-	-	-
२. नेपाल सरकारको बचतपत्र	-	-	-	-	-	-
३. नेपाल सरकारको अन्य ऋणपत्र	-	-	-	४००,१६०,०००	३९९,८६०,०००	-
४. ने.रा. बैंक ऋणपत्र	-	-	-	-	-	-
५. विदेशी ऋणपत्र	-	-	-	-	-	-
६. स्वदेशी इजाजतपत्रप्राप्त संस्थाको शेयर	-	-	-	-	-	-
७. स्वदेशी इजाजतपत्रप्राप्त संस्थाको डिभेन्जर तथा बण्ड	-	-	-	-	-	-
८. स्वदेशी संगठित संस्थाको शेयर, डिभेन्जर तथा बण्ड	-	-	-	-	-	-
९. विदेशी बैंक लगानी (Placement)	-	-	-	-	-	-
१०. अन्य लगानी	-	-	-	-	-	-
कुल लगानी	-	-	-	४००,१६०,०००	३९९,८६०,०००	-

बिक्रीको लागि उपलब्ध लगानी (Available for sale)
२०७५ साल असार मसान्त सम्मको

अनुसूची ४.१२.३

विवरण	परल मूल्य	पछिल्लो बजार मूल्य (क)*	हालको बजार मूल्य (स्व)	यस वर्ष नाफा/ (नोक्सान) रकम (स्व क)	गत वर्ष नाफा/ (नोक्सान)	कैफियत
१. नेपाल सरकारको ट्रेजरी विल	-	-	-	-	-	-
२. नेपाल सरकारको बचतपत्र	-	-	-	-	-	-
३. नेपाल सरकारको अन्य ऋणपत्र	-	-	-	-	-	-
४. ने.रा. बैंक ऋणपत्र	-	-	-	-	-	-
५. विदेशी ऋणपत्र	-	-	-	-	-	-
६. स्वदेशी इजाजतपत्रप्राप्त संस्थाको शेयर	-	-	-	-	-	-
७. स्वदेशी इजाजतपत्रप्राप्त संस्थाको डिभेन्जर तथा बण्ड	-	-	-	-	-	-
८. स्वदेशी संगठित संस्थाको शेयर, डिभेन्जर तथा बण्ड	३७०,६८८,३१३	९२,७३४,३१२	३४५,५०६,४८३	२१,४३४,८३३	४,०११,८६४	-
९. विदेशी बैंक लगानी (Placement)	-	-	-	-	-	-
१०. अन्य लगानी	-	-	-	-	-	-
कुल लगानी	३७०,६८८,३१३	९२,७३४,३१२	३४५,५०६,४८३	२१,४३४,८३३	४,०११,८६४	-

* पछिल्लो बजार मूल्य (क) मा अधिल्लो आ.व. को बजार मूल्य प्रस्तुत गरिएको छ।



अनुसूची ४.१३

सांग्रिला डेभलपमेन्ट बैंक लिमिटेड
कर्जा, सापट तथा बिल्स खरिद वर्गीकरण र सोको लागि व्यवस्था
२०७५ साल असार मसान्त सम्मको

विवरण	कर्जा तथा सापट						गत वर्ष रू.
	स्वदेशी		विदेशी		जम्मा	स्वदेशी विदेशी जम्मा	
	विमित	अविमित	अन्य	विदेशी			
१. सक्रिय कर्जा सापट (Performing)							
१.१ असल	-	८९१,१३७,३५०	१३,५३०,५५५,६०९	-	१४,४२१,६९२,९५८	-	१४,४२१,६९२,९५८
१.२ सूक्ष्म निगारानी	-	८८१,७८९,४८७	१३,२७०,५७९,०७६	-	१४,१५९,३६८,५६३	-	१४,१५९,३६८,५६३
२. निरक्रिय कर्जा सापट (Non Performing)							
२.१ पुनर्संरचना र पुनर्तालिकिकरण	-	१०,५६०,५८१	२२६,८७०,५०२	-	२३७,४३१,०८३	-	२३७,४३१,०८३
२.२ कमसल	-	४,७२९,५८२	१३८,२१५,६२९	-	१४२,९४५,२११	-	१४२,९४५,२११
२.३ शंकास्पद	-	३,४१०,०५४	२८,७५३,५४८	-	३२,१६३,६०२	-	३२,१६३,६०२
२.४ स्वराब	-	२,४२०,९४५	५९,९०१,३२५	-	६२,३२२,२७०	-	६२,३२२,२७०
क) कुल कर्जा							
१०,९१९,९७९,९३०							
३. कर्जा नोक्सानी व्यवस्था							
३.१ असल	-	८,८१७,८९५	१३२,७०५,७९१	-	१४१,५२३,६८६	-	१४१,५२३,६८६
३.२ सूक्ष्म निगारानी	-	४६७,३९३	१२,९९८,८२७	-	१३,४६६,२२०	-	१३,४६६,२२०
३.३ पुनर्संरचना र पुनर्तालिकिकरण	-	-	-	-	-	-	-
३.३ कमसल	-	१,१८२,३९५	३४,५५३,९०७	-	३५,७३६,३०३	-	३५,७३६,३०३
३.४ शंकास्पद	-	१,७०५,०२७	१४,३७६,७७४	-	१६,०८१,८०१	-	१६,०८१,८०१
३.५ स्वराब	-	२,४२०,९४५	५९,९०१,३२५	-	६२,३२२,२७०	-	६२,३२२,२७०
ख) कुल व्यवस्था							
१४,५९३,६५६							
४. गत वर्षसम्मको व्यवस्था							
४.१ असल	-	७,७२२,६२३	१०६,७०१,३०८	-	११४,४२३,९३१	-	११४,४२३,९३१
४.२ सूक्ष्म निगारानी	-	३४४,३३९	७,४२४,८१३	-	७,७६९,१५२	-	७,७६९,१५२
४.२ पुनर्संरचना र पुनर्तालिकिकरण	-	-	-	-	-	-	-
४.३ कमसल	-	१,२२३,०६५	११,००४,६३५	-	१२,२२७,६९९	-	१२,२२७,६९९
४.४ शंकास्पद	-	९९०,७९५	४,४०८,७७७	-	५,३९९,५७२	-	५,३९९,५७२
४.५ स्वराब	-	७४०,९१९	९,०९६,३४६	-	९,८३७,२६६	-	९,८३७,२६६
ग) गत वर्षसम्मको कुल व्यवस्था							
११,०२१,७७१							
साविक कसमस हे. बैं. लि.को कुल व्यवस्था	-	-	-	-	-	-	-
घ) गत वर्षको व्यवस्थाबाट फिर्ता	-	-	-	-	-	-	-
ङ) यस वर्षको थप व्यवस्था	-	३,५७१,९१५	११५,९००,७४४	-	११९,४७२,६५९	-	११९,४७२,६५९
यस वर्षको स्वुट थपघट	-	३,५७१,९१५	११५,९००,७४४	-	११९,४७२,६५९	-	११९,४७२,६५९
स्वुट कर्जा (क-ख)							
१३,५०२,२७५							
कुल कर्जा (क-ख)							
१४,३८९,९९३,७६२							



सांग्रिला डेमलपमेन्ट बैंक लिमिटेड
कर्जा, सापट र विल्स खरीदको सुरक्षण
२०७३ साल असार मसान्त सम्मको

अनुसूची ४.१३ (क)

विवरण	यस वर्ष रु.	गत वर्ष रु.
क. सुरक्षित	१४,६५९,१२४,०४१	११,६६७,३२३,३५९
१. चल-अचल सम्पत्तिको सुरक्षणमा	१३,८००,१२९,१६९	११,०५५,२९२,५४१
२. स्वदेशी इजाजतपत्र प्राप्त संस्थाको जमानतमा	-	-
३. सरकारी जमानतमा	३,३३७,५१०	३,३३७,५१०
४. अन्तर्राष्ट्रिय श्रेणीकृत बैंकको जमानतमा	-	-
५. निर्यात कागजात (Export Document) को सुरक्षणमा	-	-
६. मुद्दती रसीदको सुरक्षणमा	१९९,२८२,२२१	२५५,४०९,२५८
क. संस्थाको आफ्नै मुद्दती रसीदको सुरक्षण	१९९,२८२,२२१	२५५,४०९,२५८
ख. अन्य इजाजतपत्र प्राप्त संस्थाको मुद्दती रसीदको सुरक्षण	-	-
७. सरकारी ऋणपत्रको सुरक्षणमा	-	-
८. काउण्टर जमानतमा	-	-
९. ब्यक्तिगत जमानतमा	७९,४७६,०१३	३५३,२८४,०५१
१०. अन्य सुरक्षणमा	५७६,८९९,१२७	-
ख. असुरक्षित	-	-
जम्मा	१४,६५९,१२४,०४१	११,६६७,३२३,३५९

सांग्रिला डेभलपमेन्ट बैंक लिमिटेड स्थिर सम्पति

२०७५ साल आसार मसान्त सम्मको

अनुसूची ४.१४

विवरण	सम्पति				गत वर्ष रू.
	भवन	परिवहन साधन	मेशिनरी	कार्यालय सामान	
१. परलमोल					
क. गत वर्षको मौज्दात	-	३९,००८,४०३	१,८१२,८५१	१३५,२१२,४१४	१७९,६८५,१७१
ख. यस वर्षको थप	-	२,८५३,९००	(१,७८७,९२३)	६४,२०२,७१२	६८,६१५,००१
ग. यस वर्ष पुनर्मूल्याङ्कन/पुनर्लेखन	-	(२४४,९००)		१,७०१,४९५	(०)
घ. यस वर्षको विक्री	-	(६,२५०)	(२४,९२८)	(१,४२४,२१८)	(१,६६९,११८)
ङ. यस वर्षको अपलेखन	-	(६,२५०)	(२४,९२८)	(१,२४३,५६८)	(१,३४४,५३१)
कुल (क+ख+ग+ङ+च) परलमोल	-	४१,६११,१५३	-	१९८,४४८,८३४	२५८,९३६,०१८
२. हास कठी					
क. गत वर्षसम्मको	-	२२,८६२,१५६	८१६,०६६	९,६७२,३५६	१२८,५५८,२७१
कसमस डे. बैंक बाट सरि आएको	-				-
ख. यस वर्षको	-	५,७६४,७०३		१९,०९२,३६४	२६,५९९,४५९
घ. हास कठी पुनर्मूल्याङ्कन/पुनर्लेखन	-		(७९१,१३८)	७३५,७४४	०
ङ. हास कठी रकम समायोजन फिर्ता	-	(२५१,१४६)	(२४,९२८)	(२,०९४,५८०)	(२,५७०,६५४)
कुल हास कठी	-	२८,३७५,७१३	-	१०९,४०५,८८४	१५२,७२५,२००
३. बुक भ्यालु (*WDV) (१-२)	-	१३,२३५,४४०	-	८९,०४२,९५१	१०६,२१०,८१८
४. जग्गा	-				
५. पूँजीगत निर्माण (पूँजीकरण गरिनु पर्ने)	-				
६. लीज होल्ड सम्पति	-				
साविकको कसमस डेभलपमेन्ट बैंकको	-				
जम्मा (३+४+५+६)	-	१३,२३५,४४०	-	८९,०४२,९५१	२१२,७२३,१५२
					१०५,३१०,३६१

* Written Down Value



सांग्रिला डेवलपमेन्ट बैंक लिमिटेड
गैर बैकिङ्ग सम्पत्ति
२०७५ साल असार मसान्त सम्मको

अनुसूची ४.१५

ऋणी वा पार्टीको नाम ठेगाना	गैर बैकिङ्ग सम्पत्ति सकार गरेको मिति	कूल गैर बैकिङ्ग सम्पत्ति रकम रू.	नोक्सानी व्यवस्था प्रतिशत	रकम	स्वूद गैर बैकिङ्ग सम्पत्ति रकम रू.	गत वर्ष रू.
कूल जम्मा	-	-	-	-	-	-

अन्य सम्पत्ति
२०७५ साल असार मसान्त सम्मको

अनुसूची ४.१६

विवरण	यस वर्ष रू.	गत वर्ष रू.
१. मसलन्द मौज्जात	९,३५४,०९४	३,९९१,६५४
२. लगानीमा असुल गर्न बाँकी आम्दानी	३,६०१,८७५	३,६१२,४१८
३. कर्जामा असुल गर्न बाँकी ब्याज	८६,२३०,०७९	-
न्यून ब्याज मुलतवी रकम	(८६,२३०,०७९)	-
४. असुल गर्न बाँकी कमिशन	-	-
५. सन्डी डेटर्स	१०८,३१७,५९९	२,४३३,१४८
६. कर्मचारी सापटी र पेशकी	१३६,२३७,५७०	११५,२८९,१२७
७. अग्रिम भुक्तानी न्युन व्यवस्था	२,२०९,७२३	४७,४७०,१९७
८. मार्गस्थ नगद	-	-
९. मार्गस्थ अन्य (चेक समेत)	-	-
१०. विना सूचना ड्राफ्टको भुक्तानी	-	-
११. अपलेखन हुन बाँकी स्वर्च	-	-
१२. शाखा मिलान हिसाब	-	-
१३. स्थगन कर सम्पत्ति	२४,८८२,७७९	१५,६०८,३६९
१४. अन्य	३४,६५९,६५८	११,५८२,२५५
क. सुन तथा चादीको सिक्का	७,८५४	७,८५४
ख. अग्रिम आयकर	३१,४८५,९०२	-
ख. कर सम्बन्धी धरोटी**	-	-
ग. धरोटी	५८८,९०६	४७२,८३१
घ. अग्रिम कर	-	-
ङ. अन्य	२,५७६,९९६	११,१०१,५७०
जम्मा	३१९,२६३,२९९	१९९,९८७,१६८



सांग्रिला डेभलपमेन्ट बैंक लिमिटेड
अन्य सम्पत्ति
२०७५ साल असार मसान्त सम्मको

अनुसूची १.१६ (क)

विवरण	यस वर्ष रू.				गत वर्ष रू.
	१ वर्ष सम्म	१ वर्षदेखि माथि ३ वर्षसम्म	३ वर्षभन्दा माथि	जम्मा	
१. कर्जामा असूल गर्न बाँकी व्याज	७३,०८८,९४५	८,६६२,४२९	४,४७८,७०६	८६,२३०,०७९	५८,३२७,६९८
२. बिना सुचना ड्राफ्टको भुक्तानी	-	-	-	-	-
३. शाखा मिलान हिसाव	-	-	-	-	-
४. स्वदेशी तथा विदेशी एजेन्सी हिसाव	-	-	-	-	-

सम्भावित दायित्वहरू
२०७५ साल असार मसान्त सम्मको

अनुसूची ४.१७

विवरण	यस वर्ष रू.	गत वर्ष रू.
१. संस्था उपर दावी परेको तर संस्थाले दायित्व स्वीकार नगरेको	-	-
२. प्रतिपत्रहरू (पुरा रकम)	-	-
(क) ६ महिना भन्दा कम अवधिको	-	-
(ख) ६ महिना भन्दा बढी अवधिको	-	-
३. पुनः डिस्काउन्ट गरिएका विलहरू	-	-
४. म्याद नाधि नसकेको ग्यारेन्टी-बण्ड	-	-
(क) बिड बण्ड	-	-
(ख) परफरमेन्स बण्ड	९३,९२५,०००	८५,०२५,०००
(ग) अन्य ग्यारेन्टी-बण्ड	-	-
५. चरक्ता वा भुक्तान हुन बाँकी शेयर लगानी	-	-
६. फरवार्ड एक्सचेन्ज कन्ट्राक्टको बाँकी दायित्वहरू	-	-
७. कलेक्सनमा रहेका विलहरू	-	-
८. मञ्जुरी तथा समर्थन (Acceptance & Endorsement)	-	-
९. प्रत्याभुति प्रतिबद्धता (Underwriting Commitment)	-	-
१०. अपरिवर्त्य कर्जा प्रतिबद्धता (Irrevocable Loan Commitment)	१,०१२,०९४,१६२	९२४,७१५,६९७
११. अन्तर्राष्ट्रिय श्रेणीकृत बैंकको काउण्टर ग्यारेन्टीमा दिएको ग्यारेन्टी	-	-
१२. अग्रिम भुक्तानी ग्यारेन्टी (Advance Payment Guarantee)	-	-
१३. कर्जा प्रवाहको लागि वित्तीय जमानत (Financial Guarantee)	-	-
१४. अन्य प्रतिबद्धता (other commitment)	-	४,३८४,९३६
१५. आयकर वापत सम्भावित दायित्व (Contingent Liabilities on Income Tax)	४६१,७३२	-
१६. भूक्तानीका लागि दावी परेको जमानत (Unpaid Guarantee Claims)	-	-
जम्मा	१,१०६,४८०,८९३	१,०१४,१२५,६३३



सांग्रिला डेभलपमेन्ट बैंक लिमिटेड
व्याज आम्दानी

२०७४ साल श्रावण १ देखी २०७५ साल असार मसान्त सम्मको

अनुसूची ४.१८

विवरण	यस वर्ष रु.	गत वर्ष रु.
क. कर्जा सापट अधिविकर्षमा :	१,८१२,९७३,८९३	१,२७८,५०६,२४०
१. कर्जा सापट	१,१६६,४७३,३१६	७९८,४७७,५३३
२. अधिविकर्ष	६४६,५००,५७७	४८०,०२८,७०७
ख. लगानीमा :	१५,४३७,३९९	१२,१६२,१७९
१. नेपाल सरकारको ऋणपत्र :	१५,४३७,३९९	१२,१६२,१७९
(क) ट्रेजरी विल्स	-	-
(ख) विकास ऋणपत्र	१५,४३७,३९९	१२,१६२,१७९
(ग) राष्ट्रिय बचत पत्र	-	-
२. विदेशी ऋणपत्र :	-	-
(क) ट्रेजरी विल्स	-	-
(ख) विकास ऋणपत्र	-	-
३. नेपाल राष्ट्र बैंकको ऋणपत्र	-	-
४. डिभेन्चर तथा बण्ड :	-	-
(क) बैंक/वित्तीय संस्थाहरू	-	-
(ख) अन्य संस्थाहरू	-	-
५. अन्तर बैंक लगानीमा ब्याज	-	-
(क) बैंक/वित्तीय संस्थाहरू	-	-
(ख) अन्य संस्थाहरू	-	-
ग. एजेन्सी मौज्दातमा :	-	-
१. स्वदेशी बैंक/वित्तीय संस्थाहरू	-	-
२. विदेशी बैंकहरू	-	-
घ. माग तथा अल्प सुचनामा प्राप्त हुने मौज्दातमा :	१३१,३७९,८८२	८९,१८१,७२९
१. स्वदेशी बैंक/वित्तीय संस्थाहरू	१३१,३७९,८८२	८९,१८१,७२९
२. विदेशी बैंकहरू	-	-
ङ. अन्यमा :	१३,०६०,४६०	७,२५१,४२४
१. सर्तिफिकेट अफ डिपोजिट	-	-
२. अन्तर बैंक/वित्तीय संस्था कर्जा	-	-
३. अन्य	१३,०६०,४६०	७,२५१,४२४
जम्मा	१,९७२,८५१,६३५	१,३८७,१०१,५७२



सांग्रिला डेभलपमेन्ट बैंक लिमिटेड
व्याज खर्च
२०७४ साल श्रावण १ देखी २०७५ साल असार मसान्त सम्मको

अनुसूची ४.१२

विवरण	यस वर्ष रु.	गत वर्ष रु.
क. निक्षेप दायित्वमा :	१,१८२,७७०,२८८	६७६,५५७,६४३
१. मुद्रती निक्षेप :	६२२,४३८,१४०	२५४,८५७,१३०
१.१ स्वदेशी मुद्रा	६२२,४३८,१४०	२५४,८५७,१३०
१.२ विदेशी मुद्रा	-	-
२. बचत निक्षेप :	४३४,५४०,५५३	२४७,२२९,६७७
२.१ स्वदेशी मुद्रा	४३४,५४०,५५३	२४७,२२९,६७७
२.२ विदेशी मुद्रा	-	-
३. मागेको बस्वत तिनुपने निक्षेप :	१२५,७९१,५९६	१७४,४७०,८३६
३.१ स्वदेशी मुद्रा	१२५,७९१,५९६	१७४,४७०,८३६
३.२ विदेशी मुद्रा	-	-
४. सर्टिफिकेट अफ डिपोजिटस्	-	-
ख. कर्जा सापटमा :	-	८१७,४९५
१. ऋणपत्र तथा बण्ड	-	-
२. नेपाल राष्ट्र बैंकबाट प्राप्त कर्जा	-	८१७,४९५
३. अन्तर बैंक/वित्तिय संस्था कर्जा	-	-
४. अन्य संगठित संस्था	-	-
५. अन्य कर्जा	-	-
ग. अन्यमा :	-	-
१.	-	-
जम्मा	१,१८२,७७०,२८८	६७७,३७५,१३८



सांग्रिला डेवलपमेन्ट बैंक लिमिटेड
कमिशन तथा डिस्काउन्ट
२०७४ साल श्रावण १ देखी २०७५ साल असार मसान्त सम्मको

अनुसूची ४.२०

विवरण	यस वर्ष रु.	गत वर्ष रु.
क. बिल्स स्वरीद तथा डिस्काउन्ट	-	-
१. स्वदेशी	-	-
२. विदेशी	-	-
ख. कमिशन	१०,५६८,४४६	७,१४१,६१२
१. प्रतिपत्र	-	-
२. जमानतपत्र	९०५,५६३	८३०,१२५
३. कलेक्सन फी	-	-
४. रेमिटेन्स फी	८,१७९,६९७	५,७७०,९३०
५. क्रेडिट कार्ड	-	-
६. शेयर प्रत्याभुति/निष्काशन	-	-
७. सरकारी कारोवार वापत	-	-
८. इ.प्रा. कमीशन वापत	१,४७३,९४४	४२१,३६०
९. बट्टा आम्दानी	९,२४४	११९,१९७
ग. अन्य	७,९०३,९०२	३,००६,६४५
जम्मा	१८,४७२,३४८	१०,१४८,२५७

अन्य सञ्चालन आम्दानी
२०७४ साल श्रावण १ देखी २०७५ साल असार मसान्त सम्मको

अनुसूची ४.२१

विवरण	यस वर्ष रु.	गत वर्ष रु.
१. सेफ डिपोजिट भल्टको भाडा	६६३,६२५	६०८,६२५
२. क्रेडिटकार्ड निष्काशन तथा नवीकरण	-	-
३. कार्ड निष्काशन तथा नवीकरण	३९८,७६३	३०३,८०३
४. टेलेक्स/टि.टि.	-	-
५. सेवा शुल्क	७०,९९०,८०९	४३,९७७,१०७
६. नवीकरण शुल्क	१६,८४८,७०६	१३,३८३,१४३
७. अन्य	२९,६७५,९११	२०,१८३,२८६
जम्मा	११८,५७७,८१४	७८,४५५,९६४



सांग्रिला डेभलपमेन्ट बैंक लिमिटेड
सटही घटबढ आम्दानी र नोक्सान
२०७४ साल श्रावण १ देखी २०७५ साल असार मसान्त सम्मको

अनुसूची ४.२२

विवरण	यस वर्ष रु.	गत वर्ष रु.
क) विनिमय दरमा भएको फरकबाट	-	-
ख) विदेशी मुद्रा कारोवारबाट (बढ्दा बाहेक)	१,६२२	-
जम्मा आम्दानी/नोक्सान	१,६२२	-

कर्मचारी खर्च
२०७४ साल श्रावण १ देखी २०७५ साल असार मसान्त सम्मको

अनुसूची ४.२३

विवरण	यस वर्ष रु.	गत वर्ष रु.
१. तलव	६८,७०५,०१२	४०,९९४,९९६
२. भत्ता	५३,६५३,१७६	४९,१९३,४५७
३. सञ्चयकोषमा थप	५,४३४,४४६	३,०७५,२३८
४. तालिम खर्च	४,९७६,२९३	१,८५६,१८८
५. पोशाक	७६०,२७५	२,३८०,५५८
६. औषधोपचार	-	-
७. बीमा	१,३०७,७१३	७३०,३२६
८. पेन्सन तथा उपदान व्यवस्था	८,९६०,३६३	९०६,२१३
९. अन्य	२६,६८४,७७६	१६,६९५,५९५
क) विदा वापतको खर्च	१४,६७०,१४७	७,०७७,७३८
ख) दर्शै भत्ता	९,७०६,७७५	७,५६२,८१४
ग) ओभर टाइम	३०,१४६	२७,१६७
घ) कर्मचारी पुनर्रताजर्कि खर्च	१,४५२,९७९	१,३४४,५६५
ड) अन्य खर्च	८२४,७३०	६८३,३१२
जम्मा	१७०,४८२,०५५	११५,८३२,५७१



सांग्रिला डेमलपमेन्ट बैंक लिमिटेड
अन्य सञ्चालन खर्च
२०७४ साल श्रावण १ देखी २०७५ साल असार मसान्त सम्मको

अनुसूची ४.२४

विवरण	यस वर्ष रु.	गत वर्ष रु.
१. घरभाडा	३१,६२७,८३९	२२,८६२,५५८
२. बत्ती बिजुली र पानी	६,३८७,७३१	४,६३२,४८०
३. मर्मत तथा सम्भार	-	-
क. भवन	२८०,३१४	१५३,५७७
ख. सवारी साधन	१,९४०,६२३	१,१४१,२६१
ग. अन्य	२,६०२,५८३	१,९८०,८६६
४. बीमा	८,७१९,५४४	६,७३७,३८१
५. पोष्टेज, टेलिक्स, टेलिफोन, फ्याक्स	२,३१७,७०६	१,७२४,६००
६. कार्यालय उपकरण फर्निचर र सम्भार	४,४८९,८३५	१,७८७,५९७
७. भ्रमण भत्ता र खर्च	३,५९९,३३९	१,४०१,६६८
८. मसलन्द र छपाई	८,२५५,६७३	४,९९१,६८८
९. पत्रपत्रिका तथा पुस्तक	२०८,३८७	१७२,०५५
१०. विज्ञापन	१२,७६५,८६५	६,३९८,९१५
११. कानुनी खर्च	२०७,०००	१८०,०००
१२. चन्दा	१२,७३१	१२,५८१
१३. सञ्चालक समिति सम्बन्धी खर्च	-	-
क. बैठक भत्ता	६४२,०००	५९४,०००
ख. अन्य खर्च	१,३१८,०३७	१,८०९,७३१
१४. साधारण सभा सम्बन्धी खर्च	५०८,६५०	४०४,४८५
१५. लेखापरीक्षण सम्बन्धी	-	-
क. लेखापरीक्षक शुल्क	२,२१३,३७०	२,२७३,०००
ख. अन्य खर्च	-	-
१६. रकम स्थानान्तरण कमिशन	२५,६७८	२८,०३८
१७. स्थीर सम्पत्तिमा हास कट्टी	३६,०६४,८५३	२८,६४९,०१६
१८. पूर्व सञ्चालन खर्च अपलेखन	-	-
१९. शेयर निष्काशन खर्च	५,२२७,४३१	१,१३०,५८५
२०. प्राविधिक सेवा सोधभर्ना र कन्सल्टेन्सी	-	३४,०००
२१. मनोरञ्जन खर्च	-	-
२२. अपलेखन खर्च	१४१,४६८	१६,५७०
२३. सुरक्षा खर्च	२२,५३८,८४१	१७,०७४,६००
२४. कर्जा सुरक्षण प्रिमियम	-	-
२५. कमिशन र डिस्काउण्ट	-	-
२६. अन्य	-	-
१. इन्धन	२,९१६,४०४	२,६८५,१८१
२. कार्यालय संचालन खर्च	२०,८९८,०४३	१३,०४०,५८४
३. संस्थागत सामाजिक उत्तरदायित्व खर्च	३,२३९,५८५	९७२,४४०
४. सदस्यता तथा नविकरण शुल्क	१,२९५,३८२	१,५२९,६०९
५. मर्जर खर्च	-	९५६,८२४
६. अन्य खर्च	१,५३०,६८६	६८१,९१८
जम्मा	१८१,९७५,५९९	१२६,०५७,८०८



सांग्रिला डेभलपमेन्ट बैंक लिमिटेड
सम्भावित नोकसानी व्यवस्था
२०७४ साल श्रावण १ देखी २०७५ साल असार मसान्त सम्मको

अनुसूची ४.२५

विवरण	यस वर्ष रु.	गत वर्ष रु.
१. कर्जा नोकसानी ब्यवस्थामा भएको बृद्धि	११९,४७२,६५९	१३,६०५,९११
२. लगानी नोकसानी ब्यवस्थामा भएको बृद्धि	२१,४३४,८३३	४,०११,८६४
३. गैर बैकिङ्ग सम्पत्ति नोकसानी ब्यवस्था	-	-
४. अन्य सम्पत्तिमा गरिएको ब्यवस्था	-	१३७,११८
जम्मा	१४०,९०७,४९२	१७,७५४,८९४

गैर संचालन आम्दानी र नोकसान
२०७४ साल श्रावण १ देखी २०७५ साल असार मसान्त सम्मको

अनुसूची ४.२६

विवरण	यस वर्ष रु.	गत वर्ष रु.
१. लगानी बिक्रीबाट आम्दानी/(नोकसान)	-	४,३४५,२८०
२. सम्पत्ति बिक्रीबाट आम्दानी/(नोकसान)	(९०,४७८)	६०७,६५८
३. लाभांश	८४५,९५३	३,९६०,६२५
४. नेपाल राष्ट्र बैंकबाट प्राप्त सहूलियत	-	-
क. तोकिएको शाखाहरूको नोकसान वापत क्षतिपूर्ति	-	-
ख. ब्याज क्षतिपूर्ति	-	-
ग. सटहि काउन्टर	-	-
५. अन्य	७२,३३८	१,११०
खुद गैर संचालन आम्दानी/(नोकसान)	८२७,८१३	८,९१४,६७३

सम्भावित नोकसानी व्यवस्थाबाट फिर्ता
२०७४ साल श्रावण १ देखी २०७५ साल असार मसान्त सम्मको

अनुसूची ४.२७

विवरण	यस वर्ष रु.	गत वर्ष रु.
१. कर्जा नोकसानी ब्यवस्थाबाट फिर्ता	-	-
२. गैर बैकिङ्ग सम्पत्ति नोकसानी ब्यवस्थाबाट फिर्ता	-	-
३. लगानी ब्यवस्थाबाट फिर्ता	-	-
४. अन्य सम्पत्तिको ब्यवस्थाबाट फिर्ता	-	-
जम्मा	-	-



सांग्रिला डेमलपमेन्ट बैंक लिमिटेड
असामान्य कारोवारहरूबाट भएको आम्दानी र खर्च
२०७४ साल श्रावण १ देखी २०७५ साल असार मसान्त सम्मको

अनुसूची ४.२८

विवरण	यस वर्ष रु.	गत वर्ष रु.
१. अपलेखन भएको कर्जाको असुली	-	-
२. स्वेच्छिक अवकाश खर्च	-	-
३. असुली हुन नसक्ने कर्जाको अपलेखन (४.२८क)	-	-
४. अन्य खर्च/आम्दानी	-	-
५.	-	-
जम्मा	-	-

अपलेखित कर्जाको विवरण
आ.व. २०७४/०७५

अनुसूची ४.२८ (क)

क्र.सं.	कर्जा प्रकार	अपलेखन गरिएको रकम	धितोका प्रकार तथा रकम	धितो मूल्यांकनको आधार	कर्जा स्वीकृत गर्ने अधिकारी/तह	कर्जा असुलीका लागि भए गरेका प्रयास	कैफियत
१.	चालु पूँजी कर्जा	-	-	-	-	-	-
२.	परियोजना कर्जा	-	-	-	-	-	-
३.	स्थिर पूँजी कर्जा	-	-	-	-	-	-
४.	व्यक्तिगत कर्जा	-	-	-	-	-	-
५.	अन्य कर्जा	-	-	-	-	-	-
	कुल कर्जा	-	-	-	-	-	-



सांग्रिला डेभलपमेन्ट बैंक लिमिटेड

संचालक, कार्यकारी प्रमुख, संस्थापक, कर्मचारी शेयरहोल्डरहरूलाई गरिएको कर्जा सापट विवरण

आ.व. २०७४/०७५

अनुसूची ४.२२

स्वरिद तथा डिस्काउन्ट गरिएका बिलहरू र कर्जा, सापट तथा अधिविकर्षमा प्रवाहित कुल रकममध्ये सञ्चालक, कार्यकारी प्रमुख, संस्थापक, कर्मचारी, शेयर होल्डरहरू र निजहरूको परिवारका सदस्य वा त्यस्ता व्यक्ति जमानी बसेको वा म्यानेजिङ एजेन्ट भएको कुनै संस्था वा कम्पनीलाई गएको रकमको विवरण देहाय बमोजिम छ ।

संस्थापक/सञ्चालक/कार्यकारी प्रमुखको नाम	गत वर्षसम्मको बाँकी		यस वर्ष असुली		यस वर्ष थप कर्जा	२०७५ आषाढ मसान्तसम्म बाँकी	
	साँवा	ब्याज	साँवा	ब्याज		साँवा	ब्याज
क. सञ्चालक							
१.	-	-	-	-	-	-	-
२.	-	-	-	-	-	-	-
ख. कार्यकारी प्रमुख							
१.	-	-	-	-	-	-	-
२.	-	-	-	-	-	-	-
ग. संस्थापक							
१.	-	-	-	-	-	-	-
२.	-	-	-	-	-	-	-
घ. कर्मचारी							
१.	-	-	-	-	-	-	-
२.	-	-	-	-	-	-	-
३.	-	-	-	-	-	-	-
४.	-	-	-	-	-	-	-
५.	-	-	-	-	-	-	-
ङ. शेयरधनीहरू							
१.	-	-	-	-	-	-	-
२.	-	-	-	-	-	-	-
जम्मा	-	-	-	-	-	-	-

नोट: कर्मचारी सेवा सूविधा विनियमावली अन्तर्गत कर्मचारीहरूलाई प्रदान गरीएको सापटी रकम संलग्न गरीएको छैन ।



सांग्रिला डेभलपमेन्ट बैंक लिमिटेड
पूँजीकोष तालिका
२०७५ असार मसान्त सम्मको

अनुसूची ४.३० (क)

विवरण	२०७५ अषाढ मसान्त	२०७४ अषाढ मसान्त
१.१ जोस्विम भारत सम्पत्ति		
क) कर्जा जोस्विम	१५,२७५,३६२,३३०	११,३९३,५८९,५८०
ख) सञ्चालन जोस्विम	९४२,९४६,०८५	७३५,९९२,१४६
ग) बजार जोस्विम	२,८१५,९३१	४,१३२,६११
कूल जोस्विमभारित सम्पत्ति (Pillar II को समायोजन अगाडि)	१६,२२१,१२४,३४६	१२,१३२,९१४,३३७
Pillar II अन्तर्गतको समायोजन	-	-
AML policies and practices are not satisfactory, add 1 % of Net interest income to RWE	-	-
जोडः पर्याप्त सूचना प्रवाह नगरे बापत जोस्विम भारत सम्पत्तिको ३ प्रतिशत	-	-
जोडः अपर्याप्त तरल सम्पत्ति बापत कूल निक्षेपको प्रतिशत	-	-
जोडः नेपाल राष्ट्र बैंकद्वारा सञ्चालन जोस्विम बापत जोस्विम भारत सम्पत्तिमा कूल आम्दानीको २ प्रतिशत थप	-	-
कूल जोस्विम भारत सम्पत्ति (Pillar II अन्तर्गतको समायोजनपछि)	-	-
१.२ पूँजी कोष		
प्राथमिक पूँजी (Tier I)	२,९२३,१६४,१२८	१,६८३,१४९,३२७
क) चुक्ता पूँजी	२,५०६,३८५,०००	१,३५८,४७४,७५०
ख) इरिडिमेवल नन्क्यूम्यूलेटिभ प्रिफरेन्स शेयर	-	-
ग) शेयर प्रिमियम	-	-
घ) प्रस्तावित बोनस शेयर	१००,२५५,४००	६१,१३०,४००
ङ) साधारण जगेडा कोष	३१६,५२३,७२८	२६१,३९३,६५१
च) सञ्चित नाफा/(नोक्सान)	-	१७,७५८,८९४
छ) चालु आ.व. नाफा/(नोक्सान)	-	-
ज) पूँजी फिर्ता समायोजन कोष	-	-
झ) पूँजी समायोजन कोष	-	-
ञ) लाभांश समीकरण कोष	-	-
ट) ऋणपत्र भूक्तानी कोष	-	-
ठ) स्थगन कर जगेडा	२४,८८२,७७९	-
ड) अन्य स्वतन्त्र कोषहरू	-	-
घटाउने:		
क) ख्याति वापतको रकम	-	-
ख) अपलेखन नगरिएका विविध सम्पत्ति	-	-
ग) इजाजतपत्रप्राप्त संस्थामा गरिएको शेयर लगानी	-	-
घ) वित्तीय स्वार्थ रहेको कम्पनीमा रहेको लगानी	-	-
ङ) संगठित संस्थामा गरेको सीमाभन्दा बढी लगानी	-	-
च) प्रत्याभूति (Underwriting) अन्तर्गत गरिएको लगानी	-	-
छ) पारस्परिक क्रस होल्डिङ्ग	-	-
ज) स्थगन कर सम्पत्ति	२४,८८२,७७९	१५,६०८,३६९
झ) अन्य	-	-
Pillar II अन्तर्गतको समायोजन	-	-
घटाउने: ६.४ (क) (१) अनुसार अपर्याप्त व्यवस्था	-	-
घटाउने: ६.४ (क) (२) अन्तर्गत सम्बन्धित पक्षलाई तथा निषेधित क्षेत्रमा प्रवाहित कर्जा सूविधा	-	-
पुरक पूँजी (Tier II)	१६१,८५६,२३७	१२४,०२९,२६९
क) क्यूम्यूलेटिभ र रिडिमेवल प्रिफरेन्स शेयर	-	-
ख) सुरक्षण नराखिएको सहायक आवधिक ऋण	-	-
ग) हाइब्रिड पूँजी उपकरणहरू	-	-
घ) असल कर्जा नोक्सानी व्यवस्था	१५४,९८९,९०५	१२२,९९३,०८३
ङ) सटही समीकरण कोष	-	-
च) लगानी समायोजन कोष	६,८६६,३३२	१,८३६,१८६
छ) सम्पत्ति पुनर्मूल्याङ्कन कोष	-	-
ज) अन्य कोष	-	-
जम्मा पूँजीकोष	३,०८५,०२०,३६६	१,८०७,९७८,५९६
१.३ पूँजीकोष अनुपात		
प्राथमिक पूँजी/कूल जोस्विम भारत सम्पत्ति (Tier I)	१८.०२%	१३.८७%
पूँजीकोष/कूल जोस्विम भारत सम्पत्ति (Tier I & Tier II)	१९.०२%	१४.८९%



सांग्रिला डेभलपमेन्ट बैंक लिमिटेड
कर्जा जोखिम
२०७४ असार मसान्त सम्मको

अनुसूची ४.३० (ख)

वासलातभित्रको कारोबार

	२०७४ अषाढ मसान्त							२०७४ अषाढ मसान्त जोखिम भारत रकम
	किताबी मुल्य (क)	विशेष व्यवस्था (ख)	गणना गर्न सकिने (ग)	स्वूद रकम (घ)+(क)-(ख)-(ग)	जोखिम भार छु (ङ)	जोखिम भारत रकम (च)+(घ)X(ङ)		
नगद मौज्जात	३९९,८३१,८६५	-	-	३९९,८३१,८६५	०%	-	-	-
नेपाल राष्ट्र बैंकमा रहेको मौज्जात	८१८,६५०,८४९	-	-	८१८,६५०,८४९	०%	-	-	-
सुन	७,८५४	-	-	७,८५४	०%	-	-	-
नेपाल सरकारको सुरक्षणपत्रमा लगानी	४००,१६०,०००	-	-	४००,१६०,०००	०%	-	-	-
नेपाल सरकार उपरको सम्पूर्ण दावी	३४,८२३,४१०	-	-	३४,८२३,४१०	०%	-	-	-
नेपाल राष्ट्र बैंक सुरक्षणपत्रमा लगानी	-	-	-	-	०%	-	-	-
नेपाल राष्ट्र बैंक उपरको सम्पूर्ण दावी	-	-	-	-	०%	-	-	-
विदेशी सरकार तथा केन्द्रीय बैंक उपरको दावी (ECA rating 0-1)	-	-	-	-	०%	-	-	-
विदेशी सरकार तथा केन्द्रीय बैंक उपरको दावी (ECA rating 2)	-	-	-	-	२०%	-	-	-
विदेशी सरकार तथा केन्द्रीय बैंक उपरको दावी (ECA rating 3)	-	-	-	-	५०%	-	-	-
विदेशी सरकार तथा केन्द्रीय बैंक उपरको दावी (ECA rating 4-6)	-	-	-	-	१००%	-	-	-
विदेशी सरकार तथा केन्द्रीय बैंक उपरको दावी (ECA rating 7)	-	-	-	-	१५०%	-	-	-
BIS, IMF, ECB, EC र बहुपक्षीय विकास बँकहरू/ उपरको दावी	-	-	-	-	०%	-	-	-
अन्य बहुपक्षीय विकास बँकहरू/ उपरको दावी	-	-	-	-	१००%	-	-	-
सार्वजनिक संस्था उपरको दावी (ECA rating 0-1)	-	-	-	-	२०%	-	-	-
सार्वजनिक संस्था उपरको दावी (ECA rating 2)	-	-	-	-	५०%	-	-	-
सार्वजनिक संस्था उपरको दावी (ECA rating 3-6)	-	-	-	-	१००%	-	-	-
सार्वजनिक संस्था उपरको दावी (ECA rating 7)	-	-	-	-	१५०%	-	-	-
तोकिएको पुँजीकोष कायम गर्ने स्वदेशी बैंक उपरको दावी	४,४९३,९२५,९७४	-	-	४,४९३,९२५,९७४	२०%	८९८,७८५,१९५	५७५,२१०,५०७	
तोकिएको पुँजीकोष कायम नगर्ने स्वदेशी बैंक उपरको दावी	१२,७०१,६३६	-	-	१२,७०१,६३६	१००%	१२,७०१,६३६	२१,१२५,८६८	
विदेशी बैंक उपरको दावी (ECA rating 0-1)	-	-	-	-	२०%	-	-	-
विदेशी बैंक उपरको दावी (ECA rating 2)	-	-	-	-	५०%	-	-	-
विदेशी बैंक उपरको दावी (ECA rating 3-6)	-	-	-	-	१००%	-	-	-
विदेशी बैंक उपरको दावी (ECA rating 7)	-	-	-	-	१५०%	-	-	-
तोकिएको पुँजीकोषमा १ प्रतिशतभन्दा बढीले पुँजीकोष कायम गर्ने SAARC क्षेत्रमित्र स्थापना भएका विदेशी बैंक उपरको दावी	४,५९७,४८६	-	-	४,५९७,४८६	२०%	९१९,४९७	१,५३२,९२१	
स्वदेशी संघ संस्थाहरू/ उपरको दावी	१,३७९,७९६,४३३	-	-	१,३७९,७९६,४३३	१००%	१,३७९,७९६,४३३	१,००१,२७७,७७०	
विदेशी संघ संस्थाहरू/ उपरको दावी (ECA rating 0-1)	-	-	-	-	२०%	-	-	-
विदेशी संघ संस्थाहरू/ उपरको दावी (ECA rating 2)	-	-	-	-	५०%	-	-	-
विदेशी संघ संस्थाहरू/ उपरको दावी (ECA rating 3-6)	-	-	-	-	१००%	-	-	-
विदेशी संघ संस्थाहरू/ उपरको दावी (ECA rating 7)	-	-	-	-	१५०%	-	-	-
उपभोग्य तथा साना कर्जा (Regulatory Retail Portfolio) (भाखा ननाघेको)	८,६८८,८३६,५५५	-	२९५,९५६,८५८	८,३९२,८७९,६९७	७५%	६,२९३,१५९,७७२	५,३१९,८५१,९६३	
ग्रानुलारिटी सीमा बाहेक अन्य शर्त पालना गरेको उपभोग्य तथा साना कर्जा (Regulatory Retail Portfolio expect for Granularity)	-	-	-	-	१००%	-	-	-
आवासीय घरजग्गाबाट सुरक्षित दावी	९०९,८५१,९२०	-	-	९०९,८५१,९२०	६०%	५४५,९११,१५२	४१७,२६५,७५८	
आवासीय घरजग्गाबाट पूर्ण सुरक्षित नभएको दावी	-	-	-	-	१५०%	-	-	-
आवासीय घरजग्गाबाट सुरक्षित दावी (भाखा नाघेको)	६८,०९६,८७६	१,३६९,०११	-	६६,७२७,८६५	१००%	६६,७२७,८६५	१०,७८३,०६९	
व्यापारिक घरजग्गाबाट सुरक्षित दावी	२७३,५६०,२६२	-	-	२७३,५६०,२६२	१००%	२७३,५६०,२६२	२४५,८१७,६२९	
भूकान्ती अवधि समाप्त भइसकेको दावी (आवासीय घरजग्गाबाट सुरक्षित दावी बाहेक)	८३६,२२८,७९८	५३,४६०,८६०	-	७८२,७६७,९३८	१५०%	१,१७४,१५१,९०७	२५७,६११,४४६	
उच्च जोखिमयुक्त दावी	२,३२२,८६८,४९२	-	-	२,३२२,८६८,४९२	१५०%	३,४८४,३०२,७३९	२,९५४,७७६,५८१	
स्टक एक्सचेन्जमा सुचीकृत भएका कम्पनीको शेयर र अन्य पुँजीगत उपकरणमा भएको लगानी	१५१,०१३,३१३	२५,४४६,६९८	-	१२५,५६६,६१६	१००%	१२५,५६६,६१६	७५,११०,१५२	
स्टक एक्सचेन्जमा सुचीकृत नभएका कम्पनीको शेयर र अन्य पुँजीगत उपकरणमा भएको लगानी	२१९,६७५,०००	-	-	२१९,६७५,०००	१५०%	३२९,५१२,५००	२६,४३६,२४०	
कर्मचारी कर्जा (आवासीय घरजग्गाबाट सुरक्षित)	१३४,६८०,२१४	-	-	१३४,६८०,२१४	६०%	८०,८०८,१२९	६६,१९९,६७२	
नेपाल सरकारको सुरक्षणपत्रको लगानीमा असुल गर्न बाँकी व्याज	३,६०१,८७५	-	-	३,६०१,८७५	०%	-	-	
जम्मा गर्ने प्रकृत्यामा रहेको मार्गस्थ नगद तथा अन्य नगदी कारोबार	-	-	-	-	२०%	-	-	
अन्य सम्पत्ति	३६२,२१०,६०५	२,५९५,०४२	-	३५९,६१५,५६३	१००%	३५९,६१५,५६३	१८८,७४९,४२९	
जम्मा	२१,५१३,११९,४१८	८२,८७१,६११	२९५,९५६,८५८	२१,१३६,२९०,९४२		१५,०२५,५१९,२६६	११,१६१,७४९,००४	

क्रमशः...



क्रमशः...

वासलातभित्रको कारोवार

२०७५ अषाढ मसान्त

वासलात बाहिरको कारोवार	किताबी मुल्य (क)	विशेष व्यवस्था (ख)	गणना गर्न सकिने (ग)	स्वूद रकम		जोस्विम	जोस्विम भारत	२०७४ अषाढ मसान्त जोस्विम भारत रकम
				(घ)+(क)- (ख)-(ग)	छ (ड)	(च)+(घ)(ड)		
जूनसूकै बेला फिर्ता लिन सकिने प्रतिबद्धता	-	-	-	-	०%	-	-	-
बिल्स कलेक्सन	-	-	-	-	०%	-	-	-
अग्रिम विनिमय सम्झौता	-	-	-	-	१०%	-	-	-
६ महिनाभन्दा कम अवधिको प्रतीतपत्र स्वदेशी कारोवार पक्ष	-	-	-	-	२०%	-	-	-
विदेशी कारोवार पक्ष (ECA rating 0-1)	-	-	-	-	२०%	-	-	-
विदेशी कारोवार पक्ष (ECA rating 2)	-	-	-	-	५०%	-	-	-
विदेशी कारोवार पक्ष (ECA rating 3-6)	-	-	-	-	१००%	-	-	-
विदेशी कारोवार पक्ष (ECA rating 7)	-	-	-	-	१५०%	-	-	-
६ महिनाभन्दा बढी अवधिको प्रतीतपत्र स्वदेशी कारोवार पक्ष	-	-	-	-	५०%	-	-	-
विदेशी कारोवार पक्ष (ECA rating 0-1) (Counterparty)	-	-	-	-	२०%	-	-	-
विदेशी कारोवार पक्ष (ECA rating 2) (Counterparty)	-	-	-	-	५०%	-	-	-
विदेशी कारोवार पक्ष (ECA rating 3-6) (Counterparty)	-	-	-	-	१००%	-	-	-
विदेशी कारोवार पक्ष (ECA rating 7) (Counterparty)	-	-	-	-	१५०%	-	-	-
विड बण्ड, परफरमेन्स बण्ड, काउण्टर ग्यारेण्टी स्वदेशी कारोवार पक्ष	९३,९२५,०००	-	-	९३,९२५,०००	५०%	४६,९६२,५००	४२,५१२,५००	४२,५१२,५००
विदेशी कारोवार पक्ष (ECA rating 0-1) (Counterparty)	-	-	-	-	२०%	-	-	-
विदेशी कारोवार पक्ष (ECA rating 2) (Counterparty)	-	-	-	-	५०%	-	-	-
विदेशी कारोवार पक्ष (ECA rating 3-6) (Counterparty)	-	-	-	-	१००%	-	-	-
विदेशी कारोवार पक्ष (ECA rating 7) (Counterparty)	-	-	-	-	१५०%	-	-	-
प्रत्याभूति (Underwriting) सम्बन्धी प्रतिबद्धता	-	-	-	-	५०%	-	-	-
बैंकबाट सुरक्षणको रूपमा प्रदान गरिएका जमानतहरू/ (Lending of Bank's Securities of Posting of Securities as Collateral)	-	-	-	-	१००%	-	-	-
पूनःस्वीकार सम्झौता अन्तर्गतको कर्जा	-	-	-	-	१००%	-	-	-
अग्रिम भुक्तानी जमानत	-	-	-	-	१००%	-	-	-
वित्तीय जमानत	-	-	-	-	१००%	-	-	-
स्वीकार तथा दरपिठ (Acceptance and Endorsement)	-	-	-	-	१००%	-	-	-
भुक्तानी नगरिएको भाग तथा आंशिक भुक्तानी गरिएको शेयर सुरक्षण (Unpaid portion of Partly paid shares and Securities)	-	-	-	-	१००%	-	-	-
अपरिवर्त्य कर्जा प्रतिबद्धता छोडो अवधि	१,०१२,०९४,१६२	-	-	१,०१२,०९४,१६२	२०%	२०२,४१८,८३२	१८४,९४३,१३९	१८४,९४३,१३९
अपरिवर्त्य कर्जा प्रतिबद्धता लामो अवधि	-	-	-	-	५०%	-	-	-
तोकिएको पुंजीकोषमा १ प्रतिशतभन्दा बढीले पुंजीकोष कायम गर्ने SAARC क्षेत्रभित्र स्थापना भएका विदेशी बैंक उपरको दावी	-	-	-	-	२०%	-	-	-
अन्य सम्भावित दायित्वहरू/	४६१,७३२	-	-	४६१,७३२	१००%	४६१,७३२	४,३८४,९३६	४,३८४,९३६
भुक्तानीको लागि परेका जमानत वापतको सम्भावित दायित्व	-	-	-	-	२००%	-	-	-
जम्मा	१,१०६,४८०,८९३	-	-	१,१०६,४८०,८९३	२४९,८४३,०६४	२४९,८४३,०६४	२३१,८४०,४७५	२३१,८४०,४७५
कुल कर्जा जोस्विम	२२,६१९,६००,३११	८२,८७१,६११	२९५,९५६,८५८	२२,२४०,७७१,८४२	१५,२७५,३६२,३३०	१५,२७५,३६२,३३०	११,३९३,५८९,५८०	११,३९३,५८९,५८०
Pillar II अन्तर्गतको समायोजन	-	-	-	-	-	-	-	-
जोडः ६.४ (क) (३) अन्तर्गत प्रति ग्राहक कर्जा तथा सुविधा सीमाभन्दा बढी प्रवाहित कर्जा तथा सुविधाको १० प्रतिशत	-	-	-	-	-	-	-	-
जोडः ६.४ (क) (४) अन्तर्गत पूनःस्वीकार हुने गरी विक्री गरिएका कर्जाहरू/को १ प्रतिशत	-	-	-	-	-	-	-	-
कुल कर्जा जोस्विम Pillar II अन्तर्गतको समायोजन पछि	२२,६१९,६००,३११	८२,८७१,६११	२९५,९५६,८५८	२२,२४०,७७१,८४२	१५,२७५,३६२,३३०	१५,२७५,३६२,३३०	११,३९३,५८९,५८०	११,३९३,५८९,५८०



सांग्रिला डेवलपमेन्ट बैंक लिमिटेड
Credit Risk Mitigation(CRM) को लागि योग्य रकम
२०७४ असार मसान्त सम्मको

अवसूची ४.३० (ग)

वास्तव्यतामित्रको कारोबार	आफ्नो बैंकमा रहेको निक्षेप	अन्य बैंकमा रहेको निक्षेप	सुनु	नेपाल सरकार तथा नेपाल राष्ट्र बैंक	नेपाल सरकारको जमानत	अन्य देशको सरकारको जमानत	स्वदेशी बैंकको जमानत	विदेशी बैंकहरूको जमानत तथा सुरक्षण	विदेशी विकास बैंकहरूको जमानत	विदेशी बहुपक्षीय विकास बैंकहरूको जमानत	जम्मा	२०७४ असार मसान्त जम्मा
नगद मौज्जात	-	-	-	-	-	-	-	-	-	-	-	-
नेपाल राष्ट्र बैंकमा रहेको मौज्जात	-	-	-	-	-	-	-	-	-	-	-	-
सुनु	-	-	-	-	-	-	-	-	-	-	-	-
नेपाल सरकारको ऋणपत्रमा लगानी	-	-	-	-	-	-	-	-	-	-	-	-
नेपाल सरकार उपरको सम्पूर्ण दावी	-	-	-	-	-	-	-	-	-	-	-	-
नेपाल राष्ट्र बैंक ऋणपत्रमा गरिएको लगानी	-	-	-	-	-	-	-	-	-	-	-	-
नेपाल राष्ट्र बैंक उपरको सम्पूर्ण दावी	-	-	-	-	-	-	-	-	-	-	-	-
विदेशी सरकार तथा केन्द्रीय बैंक उपरको दावी (ECA rating 0-1)	-	-	-	-	-	-	-	-	-	-	-	-
विदेशी सरकार तथा केन्द्रीय बैंक उपरको दावी (ECA rating 2)	-	-	-	-	-	-	-	-	-	-	-	-
विदेशी सरकार तथा केन्द्रीय बैंक उपरको दावी (ECA rating 3)	-	-	-	-	-	-	-	-	-	-	-	-
विदेशी सरकार तथा केन्द्रीय बैंक उपरको दावी (ECA rating 4-6)	-	-	-	-	-	-	-	-	-	-	-	-
विदेशी सरकार तथा केन्द्रीय बैंक उपरको दावी (ECA rating 7)	-	-	-	-	-	-	-	-	-	-	-	-
BIS, IMF, ECB, EC र बहुपक्षीय विकास बैंकहरू उपरको दावी	-	-	-	-	-	-	-	-	-	-	-	-
अन्य बहुपक्षीय विकास बैंकहरू उपरको दावी	-	-	-	-	-	-	-	-	-	-	-	-
सावजनिक संस्था उपरको दावी (ECA rating 0-1)	-	-	-	-	-	-	-	-	-	-	-	-
सावजनिक संस्था उपरको दावी (ECA rating 2)	-	-	-	-	-	-	-	-	-	-	-	-
सावजनिक संस्था उपरको दावी (ECA rating 3-6)	-	-	-	-	-	-	-	-	-	-	-	-
सावजनिक संस्था उपरको दावी (ECA rating 7)	-	-	-	-	-	-	-	-	-	-	-	-
तोकिएको पुँजीकोष कायम गर्ने स्वदेशी बैंक उपरको दावी	-	-	-	-	-	-	-	-	-	-	-	-
तोकिएको पुँजीकोष कायम गर्ने स्वदेशी बैंक उपरको दावी	-	-	-	-	-	-	-	-	-	-	-	-
तोकिएको पुँजीकोष कायम गर्ने स्वदेशी बैंक उपरको दावी	-	-	-	-	-	-	-	-	-	-	-	-
विदेशी बैंक उपरको दावी (ECA rating 0-1)	-	-	-	-	-	-	-	-	-	-	-	-
विदेशी बैंक उपरको दावी (ECA rating 2)	-	-	-	-	-	-	-	-	-	-	-	-
विदेशी बैंक उपरको दावी (ECA rating 3-6)	-	-	-	-	-	-	-	-	-	-	-	-
विदेशी बैंक उपरको दावी (ECA rating 7)	-	-	-	-	-	-	-	-	-	-	-	-
तोकिएको पुँजीकोषमा १ प्रतिशतभन्दा बढीले पुँजीकोष कायम गर्ने SAARC क्षेत्रमित्र स्थापना भएका विदेशी बैंक उपरको दावी	-	-	-	-	-	-	-	-	-	-	-	-
स्वदेशी संघ संस्थाहरू उपरको दावी	-	-	-	-	-	-	-	-	-	-	-	-
विदेशी संघ संस्थाहरू उपरको दावी (ECA rating 0-1)	-	-	-	-	-	-	-	-	-	-	-	-
विदेशी संघ संस्थाहरू उपरको दावी (ECA rating 2)	-	-	-	-	-	-	-	-	-	-	-	-
विदेशी संघ संस्थाहरू उपरको दावी (ECA rating 3-6)	-	-	-	-	-	-	-	-	-	-	-	-
विदेशी संघ संस्थाहरू उपरको दावी (ECA rating 7)	-	-	-	-	-	-	-	-	-	-	-	-
उपभोग्य तथा साना कर्जा (Regulatory Retail Portfolio) (मात्रा नापको)	९५,५३२,२२१	-	-	१४३८२२०५२३	-	-	-	-	-	-	१०९,९१४,४२६	२९५,९५६,८५८
उपभोग्य तथा साना कर्जा (Regulatory Retail Portfolio) (मात्रा नापको)	-	-	-	-	-	-	-	-	-	-	-	-
ग्रानुलारिटी सीमा बाहेक अन्य शर्त पालना गरेको उपभोग्य तथा साना कर्जा (Regulatory Retail Portfolio expect for Granularity)	-	-	-	-	-	-	-	-	-	-	-	-
आवस्यीय घर-जग्गाबाट सुरक्षित दावी	-	-	-	-	-	-	-	-	-	-	-	-
आवस्यीय घर-जग्गाबाट पूर्ण सुरक्षित नभएको दावी	-	-	-	-	-	-	-	-	-	-	-	-

क्रमशः...



वास्तविकता/भित्रको कारोवार	आफ्नो बैंकमा रहेको निक्षेप	अन्य बैंकमा रहेको निक्षेप	सून	सरकार तथा नेपाल राष्ट्र बैंक	नेपाल सरकारको जमानत	अन्य देशको सरकारको जमानत	स्वदेशी बैंकको जमानत	विदेशी बहुपक्षिय विकास बैंकहरूको जमानत तथा सुरक्षण	जम्मा	२०७४ अपाठ मसान्त जम्मा
आवस्यीय घरजग्गाबाट सुरक्षित दाबी (भाखा नाबिको)	-	-	-	-	-	-	-	-	-	-
व्यापारिक घरजग्गाबाट सुरक्षित दाबी	-	-	-	-	-	-	-	-	-	-
मुक्तानी अवधि समाप्त महसुसको दाबी (आवस्यीय घरजग्गाबाट सुरक्षित दाबी बाहेक)	-	-	५,२८१,०९५	-	-	-	-	-	५,२८१,०९५	-
उच्च जोखिमयुक्त दाबी	१०३,७५०,०००	-	-	-	-	-	-	-	१०३,७५०,०००	-
स्टक एक्सचेंजमा सूचीकृत भाखा कम्पनीको शेयर र अन्य पुँजीगत उपकरणमा भएको लगानी	-	-	-	-	-	-	-	-	-	-
स्टक एक्सचेंजमा सूचीकृत नभएका कम्पनीको शेयर र अन्य पुँजीगत उपकरणमा भएको लगानी	-	-	-	-	-	-	-	-	-	-
अन्य सम्पत्ति	-	-	-	-	-	-	-	-	-	-
जम्मा	१०३,७५०,०००	१०३,७५०,०००	५,२८१,०९५	५,२८१,०९५	५,२८१,०९५	५,२८१,०९५	५,२८१,०९५	५,२८१,०९५	१०३,७५०,०००	१०३,७५०,०००
वास्तविकता बाहिरको कारोवार	-	-	-	-	-	-	-	-	-	-
जूनसूक्त वेला फिर्ता लिन सकिने प्रतिबद्धता	-	-	-	-	-	-	-	-	-	-
खिल्स करोक्सन	-	-	-	-	-	-	-	-	-	-
अग्रिम विनिमय सम्भन्धिता	-	-	-	-	-	-	-	-	-	-
६ महिनाभन्दा कम अवधिको प्रतिलपत्र स्वदेशी कारोवार पक्ष	-	-	-	-	-	-	-	-	-	-
विदेशी कारोवार पक्ष (ECA rating 0-1)	-	-	-	-	-	-	-	-	-	-
विदेशी कारोवार पक्ष (ECA rating 2)	-	-	-	-	-	-	-	-	-	-
विदेशी कारोवार पक्ष (ECA rating 3-6)	-	-	-	-	-	-	-	-	-	-
विदेशी कारोवार पक्ष (ECA rating 7)	-	-	-	-	-	-	-	-	-	-
६ महिनाभन्दा बढी अवधिको प्रतिलपत्र स्वदेशी कारोवार पक्ष	-	-	-	-	-	-	-	-	-	-
विदेशी कारोवार पक्ष (ECA rating 0-1)	-	-	-	-	-	-	-	-	-	-
विदेशी कारोवार पक्ष (ECA rating 2)	-	-	-	-	-	-	-	-	-	-
विदेशी कारोवार पक्ष (ECA rating 3-6)	-	-	-	-	-	-	-	-	-	-
विदेशी कारोवार पक्ष (ECA rating 7)	-	-	-	-	-	-	-	-	-	-
विड बाण्ड, परफरमेन्स बाण्ड, काउन्टर ग्यारेन्टी स्वदेशी कारोवार पक्ष	-	-	-	-	-	-	-	-	-	-
विदेशी कारोवार पक्ष (ECA rating 0-1)	-	-	-	-	-	-	-	-	-	-
विदेशी कारोवार पक्ष (ECA rating 2)	-	-	-	-	-	-	-	-	-	-
विदेशी कारोवार पक्ष (ECA rating 3-6)	-	-	-	-	-	-	-	-	-	-
विदेशी कारोवार पक्ष (ECA rating 7)	-	-	-	-	-	-	-	-	-	-
दावी परेको तथा मुक्तानी नगरिएका जमानत	-	-	-	-	-	-	-	-	-	-
प्रत्याभूति (Underwriting) सम्बन्धी प्रतिबद्धता	-	-	-	-	-	-	-	-	-	-
बैंकबाट सुरक्षणको रूपमा प्रदान गरिएका जमानतहरू	-	-	-	-	-	-	-	-	-	-
(Lending of Bank's Securities of Posting of Securities as Collateral)	-	-	-	-	-	-	-	-	-	-
पूँनःस्वीट सम्भन्धिता अन्तर्गतको कर्जा	-	-	-	-	-	-	-	-	-	-
अग्रिम मुक्तानी जमानत	-	-	-	-	-	-	-	-	-	-
वितीय जमानत	-	-	-	-	-	-	-	-	-	-
स्वीकार तथा दर्शीत (Acceptance and Endorsement)	-	-	-	-	-	-	-	-	-	-
मुक्तानी नगरिएको भाग तथा आशंक: मुक्तानी गरिएका शेयर सुरक्षण (Unpaid portion of Partly paid shares and Securities)	-	-	-	-	-	-	-	-	-	-
अपरिवर्त्य कर्जा प्रतिबद्धता छोटे अवधि	-	-	-	-	-	-	-	-	-	-
अपरिवर्त्य कर्जा प्रतिबद्धता लामो अवधि	-	-	-	-	-	-	-	-	-	-
अन्य सम्भावित दायित्वहरू	-	-	-	-	-	-	-	-	-	-
मुक्तानी नगरिएका जमानत दायित्वहरू	-	-	-	-	-	-	-	-	-	-
जम्मा	१०३,७५०,०००	१०३,७५०,०००	५,२८१,०९५	५,२८१,०९५	५,२८१,०९५	५,२८१,०९५	५,२८१,०९५	५,२८१,०९५	१०३,७५०,०००	१०३,७५०,०००
कुल कर्जा जोखिम	१०३,७५०,०००	१०३,७५०,०००	५,२८१,०९५	५,२८१,०९५	५,२८१,०९५	५,२८१,०९५	५,२८१,०९५	५,२८१,०९५	१०३,७५०,०००	१०३,७५०,०००



सांग्रिला डेभलपमेन्ट बैंक लिमिटेड
जोखिम भारित रकम
सञ्चालन जोखिम
२०७४ असार मसान्त सम्मको

अनुसूची ४.३० (घ)

विवरण	अधिल्ला वर्षहरू			
	२०७१/०७२	२०७२/०७३	२०७३/०७४	२०७४ अषाढ मसान्त
खुद ब्याज आमदानी	४१५,८४१,४३८	४७८,०३७,३१८	७०९,७२६,४३४	१,२२७,३७५,८३८
कमिशन तथा डिस्काउन्ट आमदानी	१०,८१९,५९४	१०,००८,८२५	१०,१४८,२५७	२९,७३१,१३४
अन्य सञ्चालन आमदानी	६२,५५३,७३९	७२,८०४,६८७	७८,४५५,९६४	१८८,७०४,२६८
सटही घटबढ आमदानी	-	-	१,६२२	-
यस वर्षको थप ब्याज मुलतवी हिसाब	११,०४३,८६०	९,००२,९१४	१७,४४७,५१८	२४,५७३,०५२
कूल आमदानी (क)	५००,२५८,६३१	५६९,८५३,७४४	८१५,७७९,७९६	१,४७०,३८४,२९३
तोकिएको प्रतिशत (ख)	१५%	१५%	१५%	१५%
तोकिएको प्रतिशतले हुने कूल आमदानी (ग) = (क)x(ख)	७५,०३८,७९५	८५,४७८,०६२	१२२,३६६,९६९	२२०,५५७,६४४
सञ्चालन जोखिमको लागि आवश्यक पुँजी (घ) = (ग) को औषत	-	-	९४,२९४,६०९	७३,५१९,२१५
जोखिम भार (Reciprocal of Capital Requirement) (ङ)	-	-	१०	१०
सञ्चालन जोखिमको लागि जोखिम भारित रकम (च) = (घ)x(ङ)	-	-	९४२,९४६,०८५	७३५,१९२,१४६
Pillar II अन्तर्गतको समायोजन	-	-	-	-
६.४ (अ) (क) अनुसार गत तीन वर्षको कूल आमदानी ऋणात्मक भएमा	-	-	-	-
कूल कर्जा तथा लगानी (विशेष व्यवस्थाको समायोजन पछि)	-	-	-	-
सञ्चालन जोखिमको लागि आवश्यक पुँजी	-	-	-	-
जोखिम भार (Equivalent Risk Weight Exposure) (छ)	-	-	-	-
सञ्चालन जोखिमको लागि जोखिम भारित रकम (ज) = (च)+(छ)	-	-	९४२,९४६,०८५	७३५,१९२,१४६



सांग्रिला डेभलपमेन्ट बैंक लिमिटेड
जोखिम भारित रकम
बजार जोखिम
२०७५ असार मसान्त सम्मको

अनुसूची ४.३० (ङ)

विवरण	२०७५ अषाढ मसान्त				२०७४ अषाढ मसान्त
	विदेशी मूद्राको खुद अवस्था (वि.मू.)	विनियम दर	विदेशी मूद्राको खुद अवस्था (ने.रू.)	विदेशी मूद्राको सान्दर्भिक खुद अवस्था (ने.रू.)	
भारतीय रूपैया	३,५१९,९१४	१.६०	५६,३१,८६२	५६,३१,८६२	८,२६५,२२३
अमेरिकी डलर	-	-	-	-	-
यूरो	-	-	-	-	-
पाउन्ड स्टर्लिङ	-	-	-	-	-
स्विस फ्रैंक	-	-	-	-	-
अस्ट्रेलियन डलर	-	-	-	-	-
क्यानेडियन डलर	-	-	-	-	-
सिंगापुर डलर	-	-	-	-	-
जापानी येन	-	-	-	-	-
चिनिया यूआन	-	-	-	-	-
साउदी अरब रियाल	-	-	-	-	-
कतारी रियाल	-	-	-	-	-
थाई भाट	-	-	-	-	-
संयुक्त अरब इमिरेट दिराम	-	-	-	-	-
मलेसियन रिंगिट	-	-	-	-	-
स्विडिस क्रोनर	-	-	-	-	-
डेनिस क्रोनर	-	-	-	-	-
हङकङ डलर	-	-	-	-	-
Total Open Position (क)	३,५१९,९१४	१.६०	५,६३१,८६२	५,६३१,८६२	८,२६५,२२३
तोकिएको प्रतिशत (ख)	-	-	-	५%	५%
बजार जोखिमको लागि आवश्यक पुँजी (ग) = (क)X(ख)	-	-	-	२८१,५९३	४१३,२६१
जोखिम भार (Reciprocal of capital requirement) (घ) (१००/१०)	-	-	-	१०	१०
बजार जोखिमको लागि जोखिम भारित रकम (ङ) = (ग)X(घ)	-	-	-	२,८१५,९३१	४,१३२,६११



सांग्रिला डेभलपमेन्ट बैंक लिमिटेड

प्रमुख सुचकाङ्क

कम्तीमा विगत छ वर्षको परिसुचकहरू

अनुसूची ४.३१

विवरण	सूचकाङ्क	आ.व.२०७०।७१	आ.व.२०७१।७२	आ.व.२०७२।७३	आ.व.२०७३।७४	आ.व.२०७४।७५
१. खुद नाफा कुल आमदानी प्रतिशत	प्रतिशत	०.४२	०.३६	०.३८	०.४४	०.३०
२. प्रति शेयर आमदानी **	रु.	११.५७	२४.१९	२२.०६	२४.६०	१२.६९
३. प्रति शेयर बजार मूल्य	रु.	१४७.००	३१४.००	४२५.००	३९०.००	१५७.००
४. मूल्य आमदानी अनुपात	अनुपात	१२.७०	१२.९८	१९.२७	१५.२३	१४.२८
५. शेयर पूँजीमा लाभांश (बोनस सहित)	प्रतिशत	२१.३०%	२०.८५%	१६.९२%	२०.६९%	९.४५%
६. शेयर पूँजीमा नाद लाभांश भुक्तानी	प्रतिशत	६.३०%	०.००%	०.८५%	१६.७४%	५.४५%
७. व्याज आमदानी। कर्जा तथा सापट	प्रतिशत	१४.०६%	१२.४४%	१०.२५%	१२.०४%	१५.२३%
८. कर्मचारी खर्च	प्रतिशत	५१.१२%	४२.७३%	४८.५४%	४७.८९%	४८.३७%
९. कुल निक्षेप तथा सापटीमा व्याज खर्च	प्रतिशत	६.१९%	५.६९%	४.४४%	४.८८%	७.४७%
१०. सटही घटबढ आमदानी। कुल आमदानी	प्रतिशत	-	-	-	-	-
११. कर्मचारी बोनस। कुल कर्मचारी खर्च	प्रतिशत	३५.१३%	३४.५१%	२९.६२%	४२.९८%	२३.१७%
१२. खुद नाफा। कर्जा सापट	प्रतिशत	१.४२%	२.७२%	२.३५%	२.९८%	२.०९%
१३. खुद नाफा। कुल सम्पति	अनुपात	०.९९%	१.९४%	१.८०%	२.१७%	१.४८%
१४. कुल कर्जा। निक्षेप	प्रतिशत	८०.७६%	८१.६०%	८८.३४%	८४.१०%	८२.४१%
१५. कुल सञ्चालन खर्च। कुल सम्पति	प्रतिशत	०.८१%	१.९६%	१.७७%	१.५१%	१.८९%
१६. जोखिम भरित सम्पत्तिमा पूँजीकोषको पर्याप्तता	प्रतिशत					
क. प्राथमिक पूँजी	प्रतिशत	१३.०७%	१२.३९%	११.८१%	१३.८७%	१८.०२%
ख. पुरक पूँजी	प्रतिशत	०.८२%	०.८२%	०.८९%	१.०२%	१.००%
ग. कुल पूँजी कोष	प्रतिशत	१३.८९%	१३.२१%	१२.७१%	१४.८९%	१९.०२%
१७. तरलता अनुपात	अनुपात	३२.८३%	३१.२४%	२५.७५%	२९.७६%	३१.२१%
१८. निष्कृत कर्जा। कुल कर्जा	प्रतिशत	०.६८%	०.६०%	०.६५%	०.६०%	१.६२%
१९. आधार ब्याजदर (BaseRate)	प्रतिशत	-	९.९८%	९.३१%	११.१०%	१२.५५%
२०. व्याज दर अन्तर	प्रतिशत	७.८७%	६.७५%	५.८१%	७.१६%	७.७६%
२१. बुक नेटवर्थ	रु. हजारमा	८,५२,८६१	१०,३१,१३३	१३,५०,३८१	१७,०५,६३९	२,९५८,०७५
२२. कुल शेयर	संख्या	६४,००,०००	७३,६०,०००	९७,६७,०२०	१,३५,८४,७४८	२५,०६३,८५०
२३. कुल कर्मचारी	संख्या	२१६	२५५	२८४	३०९	४६८
२४. अन्य						

**

प्रति शेयर आमदानी नेपाल लेखामान ३३ (NAS 33) अनुसार गणना गरिएको छ।

प्रमुख लेखा नीतिहरू

अनुसूची ४.३२

क) सामान्य जानकारी :

सांग्रिला डेभलपमेन्ट बैंक लिमिटेड नेपालमा स्थापना भई सिमित दायित्व भएको पब्लिक लिमिटेड कम्पनी हो। बैंकको रजिष्टर्ड कार्यालयको ठेगाना का.म.न.पा ४, बालुवाटार, काठमाडौं नेपाल रहेको छ। यस विकास बैंकले नेपाल राष्ट्र बैंकबाट राष्ट्रिय स्तरको "ख" वर्गको इजाजतपत्र प्राप्त गरि बैकिङ्ग सेवा संचालन गर्दै आएको छ साथै यो बैंक नेपाल धितोपत्र बजार लिमिटेडमा सूचीकृत रहेको छ। बैंकको चुक्ता पूंजी रु. २ अर्ब ५० करोड ६३ लाख ८५ हजार कायम रहेको छ भने प्रतिवेदन तयार पार्दाको दिनसम्म सातै वटा प्रदेश गरि नेपालभरी ७७ वटा शाखा सञ्जाल रहेको बैंकको आ.व.२०७४/७५ को वित्तीय विवरण बैंकको सञ्चालक समितिद्वारा २०७५/०९/०४ मा स्विकृत गरेको छ।

ख) लेखासम्बन्धी अवधारणा :

प्रस्तुत वित्तीय विवरणहरू नेपाल राष्ट्र बैंकबाट जारी भएको निर्देशन तथा सो बैंकबाट समय-समयमा जारी भएका परिपत्रहरू, नेपाल लेखामान बोर्ड (Nepal Accounting Standards Board) बाट जारी भएको नेपाल लेखामान (Nepal Accounting Standards), बैंक तथा वित्तीय संस्था सम्बन्धि ऐन २०७३ तथा कम्पनी ऐन २०६३ ले तोकेको मापदण्डको आधारमा तयार गरिएका छन्।

ग) वित्तीय विवरण तयारीको आधार :

लेखा नीतिहरूमा उल्लेख गरिएको अवस्थाहरूमा बाहेक वित्तीय विवरणहरू ऐतिहासिक लागत पद्धतीको आधारमा तयार गरिएको छ। वित्तीय विवरण पूर्ण अङ्कहरूमा नेपाली रुपैयामा प्रस्तुत गरिएको छ। नेपाल लेखामान बमोजिम वित्तीय विवरणहरू तयार गर्दा लेखा अनुमानहरू गरिन्छन् साथै लेखा नीतिमा लागू गर्ने क्रममा विवेक समेत प्रयोग गरिएको हुन्छ।

घ) लेखानीतिहरूको सारांश :

वित्तीय विवरणहरू देहायका प्रमुख लेखानीतिहरूको आधारमा तयार गरिएको छ। अन्यथा उल्लेख गरिएकोमा बाहेक हरेक वर्षको लेखानीतिमा एकरूपता रहेको छ।

१. ब्याज गणना विधि :

क. निक्षेपमा दिईने तथा कर्जामा लिईने ब्याज ३६५ दिनलाई एक वर्षको आधार मानेर गणना गरिएको छ।

ख. निक्षेप दायित्वमा दिईने ब्याजलाई प्रोदभावीको आधारमा (Accrual Basis) खर्च जनाईएको छ।

ग. नेपाल राष्ट्र बैंकको निर्देशन अनुसार कर्जा सापटमा पाकेको ब्याजलाई नगद प्राप्तीको आधारमा (Cash Basis) आम्दानी जनाउने गरी लेखांकन गर्ने नीति रहेको छ। यसरी ब्याज आयलाई नगद प्राप्तीका आधारमा लेखांकन गर्नु नेपाल लेखामान १८ (आयको लेखांकन) मा आयलाई प्रोदभावी आधारमा लेखांकन गर्नुपर्ने सिद्धान्त अनुरूप छैन। कर्जाको लिनुपर्ने ब्याज रकम लाई ब्याज मूलतवी हिसाबमा देखाउने नीति रहेको छ।

२. कमिशन आम्दानी :

जमानत जारी गरे बापत तथा अन्य सेवा बापतको कमिशन तथा शुल्कलाई पाकेको आधारमा लेखाङ्कन गरिएको छ। जमानत तथा सेवाको अवधि चालु आ. व. नाघ्ने भए र कमिशन रकम पचास हजार रुपैया भन्दा कम भए सारभुतता (Materiality) को आधारमा सो लाई समेत आम्दानी जनाउने नीति रहेको छ।

३. लाभांश आम्दानी :

शेयर तथा म्यूचुअल फण्डमा लाभांश प्राप्त गर्ने अधिकार स्थापित भएमा लाभांश आम्दानी जनाउने नीति रहेको छ। बोनस शेयर प्राप्त गर्दा लागत मूल्य यथावत राखी शेयर संख्या मात्र बृद्धि गर्ने नीति रहेको छ।



४. विदेशी विनीमय कारोबार :

यस डेभलपमेन्ट बैंकले चालु आ.व. मा इजाजतपत्र प्राप्त गरी इनवार्ड रेमिट्यान्सको मात्र कारोबार गरेको छ तथा विदेशी मुद्रा (भारु बाहेक) मा कुनै सम्पत्ति तथा दायित्व धारण गरेको छैन ।

५. अन्य लगानी आम्दानी :

विकास ऋणपत्र, राष्ट्रिय बचत पत्र तथा आवधिक निक्षेप जस्ता लगानीबाट प्राप्त हुने ब्याजलाई प्रोदभावीको आधारमा आम्दानी जनाईने नीति लिइएको छ ।

६. आयकर व्यवस्था (Provision for Income Tax) :

क. आयकर ऐन २०५८ (संशोधन सहित) बमोजिम आयकर गणना गरी व्यवस्था गर्ने नीति रहेको छ । यस वर्ष आयकर ऐन २०५८ अनुसार चालु आयकरको रुपमा रु. १२८,७११,११० व्यवस्था गरीएको छ ।

ख. लेखाङ्कन गरिएको (Accounting Base) रकम र आयकर ऐन २०५८ अनुसार गणना गरिएको कर आधार (Tax Base) रकममा हुने अस्थायी फरक तथा दावी योग्य कर सम्बन्धी नोक्सानी लाई नेपाल लेखामान १२ (NAS 12) अनुसार “स्थगन गरिएको कर खर्च/आम्दानी” (Deferred Tax Expense/Income), “स्थगन गरिएको कर सम्पत्ति” (Deferred Tax Assets) तथा “स्थगन गरिएको कर दायित्व” (Deferred Tax Liability) को व्यवस्था गर्ने नीति रहेको छ ।

७. स्थगन गरिएको खर्च परिशोधन (Amortization of Deferred Expenses) :

क. लिजहोल्ड विकास खर्चलाई दस वर्ष वा सम्भौता अनुसारको बाँकी अवधिमध्ये जुन कम हुन्छ सोही आधारमा परिशोधन गर्ने नीति रहेको छ ।

ख. शेयर निष्कासन खर्चलाई जुन वर्ष खर्च भएको हो सोहि वर्षमा खर्च गर्ने नीति रहेको छ ।

ग. कम्प्यूटर सिष्टममा परिमार्जन तथा विकास गर्न भएको खर्चलाई पाँच वर्षको अवधिमा परिशोधन (Amortization/ Write-off) गर्ने नीति रहेको छ ।

८. लगानी सम्बन्धि नीति :

क. वित्तीय संस्थाले पूरा अवधिसम्म राख्ने अभिप्राय (Long Term Holding Motive) ले गरेको लगानीलाई अपलेखित लागत (Amortised Cost) मा मूल्याङ्कन गर्ने नीति रहेको छ । परल मूल्य (Cost Price) बाट क्षति (Impairments) घटाएर अपलेखित लागत गणना गरि क्षतिलाई सम्बन्धित अवधिको नाफा/नोक्सान हिसाब खातामा समावेश गर्ने नीति रहेको छ । वित्तीय विवरणमा लगानीको अकिंत मूल्यलाई लगानी शिर्षक तथा बढी परेको लागत (Premium) लाई अपलेखन हुन बाँकी खर्च शिर्षकमा देखाइएको छ ।

ख. अल्पकालमा मूल्यमा हुने परिवर्तनबाट नाफा आर्जन गर्ने उद्देश्यले गरेको व्यापारिक लगानी (Held for Trading) लाई बजारदर अनुरूप दैनिकरुपमा मूल्याङ्कन गर्ने (Marked to Market on Daily Basis) र मूल्यमा हुने भिन्नतालाई नाफा/नोक्सान हिसाब खातामा समावेश गर्ने नीति रहेको छ ।

ग. व्यापारिक लगानी (Held for Trading) र भुक्तानी मितिसम्म धारण गर्ने लगानी (Held to Maturity) अन्तर्गत नपर्ने सम्पूर्ण लगानीलाई विक्रीको लागि उपलब्ध लगानी (Available for Sale) को रुपमा वर्गीकरण गरि बजारदर अनुरूप नियमित रुपमा मूल्याङ्कन (Marked to Market on Regular Basis) गरी भिन्नतालाई लगानी बजार मुल्य समायोजन जगेडा (Reserves) माफत समायोजन (Adjust) गर्ने नीति रहेको छ । संस्थाले विक्रीको लागि उपलब्ध लगानी पोर्टफोलियो (Available for Sale Portfolio) को २% सम्मको रकम पुरक पूजी (Supplementary or Tier 2 Capital) मा गणना हुने लगानी समायोजन कोष (Investment Adjustment Reserve) खडा गरी राख्ने नीति रहेको छ । साथै खरीद गरेको २ वर्ष सम्म पनि सुचिकृत नभएको लगानीको हकमा उक्त लगानी को १००% रकम पुरक पूजीमा गणना हुने गरी लगानी समायोजन कोषमा जम्मा गरी राख्ने नीति रहेको छ ।



घ. धितोपत्र विनिमय बजारमा सूचीकृत नभएका र सक्रिय बजार (Active Market) नभएका व्यापारिक लगानी (Held for Trading) तथा विक्रीको लागि उपलब्ध लगानी (Available for sale) हरूको हकमा लागत मूल्य (Cost Price) मा लेखाङ्कन गर्न नीति रहेको छ। साथै, बोनस शेयर प्राप्त भएमा शेयर संख्या मात्र थप गर्न नीति रहेको छ।

९. स्थिर सम्पत्ति :

क. स्थिर सम्पत्ति ह्रास कट्टी पश्चात देखाइएको छ।

ख. स्थिर सम्पत्तिलाई ऐतिहासिक मूल्य (Historical Cost) को अवधारणा मुताविक देखाइएको छ।

ग. यस वर्ष नेपाल लेखामान १६ बमोजिम स्थिर सम्पत्तिलाई प्रयोग गर्न सकिने अवधि (Expected Useful Life) का आधारमा समदर प्रणाली बाट ह्रास कट्टी गरिएको छ। ह्रास कट्टी प्रयोजनका लागि व्यवस्थापनले स्थिर सम्पत्तीको प्रयोग योग्य आयु निम्नानुसार अनुमान गरेको छ।

स्थिर सम्पत्तिका प्रकार	आयु (वर्ष)
१ सवारी साधन	५
३ फर्निचर, कम्प्युटर तथा कार्यालय उपकरण	५
४ मेशिनरी	५
५ अन्य	५

घ. प्रस्तुत वर्षमा खरिद एवं पूँजीकरण गरिएको सम्पत्तीहरूमा खरिद वा प्राप्त गरेको मिति देखि नै ह्रास कट्टी गरी खर्च लेख्ने व्यवस्था गरिएको छ।

ङ. कम्पनीले रु. ५,०००/- सम्म मोल पर्ने स्थिर सम्पत्ति प्रकृतिका सामानहरू खरिद गर्दा त्यस्ता उपकरण तथा सामानहरू पूँजीकृत नगरी सोभै सोही वर्ष खर्च लेख्ने नीति लिएको छ। यस्तो सामानहरूको छुट्टै सुचि संचालन विभागले तयार गरि पारदर्शी रूपमा राख्ने गरेको छ।

च. आयकर प्रयोजनको निमित्त आयकर ऐन २०५८ अनुसार छुट्टै ह्रास कट्टी विवरण तयार पारी कर लेखा परीक्षण गर्ने नीति लिएको छ।

१०. गैर बैकिङ्ग सम्पत्ति लेखाङ्कन नीति :

कर्जा असूल गर्ने सिलसिलामा धितो लिलाम बिक्री गर्दा लिलाम बिक्री नभएमा वित्तीय संस्था आफैले सकार गरी नेपाल राष्ट्र बैंकको निर्देशन बमोजिम लेना रकम वा धितोको बजार मूल्यमध्ये जुन कम हुन्छ सोही मूल्यमा लेखाङ्कन गर्ने नीति रहेको छ। लेना रकम भन्दा धितोको मूल्यमा कमी भए उक्त रकमलाई नाफा नोक्सान हिसाबमा खर्च लेख्ने नीति रहेको छ।

११. जोखिम ब्यहोर्ने कोषको ब्यवस्था :

वर्षान्तमा असूल गर्न बाँकी कूल कर्जा तथा सापटीलाई नेपाल राष्ट्र बैंकको निर्देशन अनुसार बर्गिकरण गरी जोखिम ब्यहोर्ने कोषको ब्यवस्था गर्ने नीति रहेको छ।

१२. कर्जाहरूको अपलेखन (Loan Write Off) :

यस डेभलपमेन्ट बैंकले नेपाल राष्ट्र बैंकको निर्देशनमा उल्लेख भए अनुरूप तथा यस डेभलपमेन्ट बैंकको कर्जा अपलेखन नीति २०६९ अनुरूप “कुनै कर्जा को भाखा नाघेको अवधि पाँच वर्ष पुरा भएको वा शत प्रतिशत नोक्सानी व्यवस्था गरि सकेको अवस्थामा” तथा डेभलपमेन्ट बैंकलाई कुनै कर्जा असूल उपर हुन नसक्ने लागेमा उक्त कर्जालाई, सो ऋण उपर डेभलपमेन्ट बैंकको दावीलाई अबिच्छिन्न राखि किताबी अपलेखन गर्ने नीति अवलम्बन गरिएको छ। खाता बाट अपलेखन गरि सकेको कर्जाबाट असूल उपर हुने साँवा तथा व्याज रकमलाई प्राप्त भएको वर्षमा आम्दानी जनाउने नीति रहेको छ।



१३. कर्मचारी उपदान व्यवस्था :

आर्थिक विवरण तयार गर्दा कर्मचारी उपदानको हिसाब सोही मिति सम्मको उपदान योग्य कर्मचारीहरूले पुरा गरेको समयावधिको गणना गरि प्रोदभावी आधारमा उपदान खर्चको गणना गरी खर्च व्यवस्था गर्ने नीति रहेको छ । साविकको बागेश्वरी डेभलपमेन्ट बैंक लिमिटेडका कर्मचारीहरूको सम्बन्धमा उपदान कोषको दायित्व गणनाको लागि मर्जर सम्भौता अनुसार साविकको बागेश्वरी डेभलपमेन्ट बैंक लिमिटेडसंगको मर्ज हुदासम्म र सो पश्चात कर्मचारी सेवा शर्त विनियमावली अनुरूप गरिएको छ । उपदान वापतको कुल दायित्व रकमलाई स्वीकृत अवकाश कोषमा जम्मा गर्ने नीति लिइएको छ ।

१४. विदा वापतको रकम

कर्मचारीको संचित विदा वापतको रकमलाई प्रोदभावी आधार (Accrual Basis) मा खर्च लेखांकन गरिएको छ ।

१५. मसलन्द मौज्दात

मसलन्द मौज्दातको FIFO METHOD (FIRST IN FIRST OUT) को आधारमा लेखांकन गरिएको छ ।

१६. साधारण जगेडा कोष सम्बन्धी नीति

बैंक तथा वित्तीय संस्था सम्बन्धी ऐन २०७३, को दफा ४४(१) बमोजिम खुद मुनाफाको २०% रकम साधारण जगेडा कोषमा सार्ने नीति रहेको छ ।

१७. कर्मचारी बोनस

वित्तीय संस्थाका कर्मचारीहरूको लागि बोनस वापत छुट्टाईएको रकम आयकर व्यवस्था अधिको (कर्मचारी बोनस व्यवस्था पश्चात) खुद नाफाको १० प्रतिशत रहेको छ ।

१८. व्यवस्था, संभावित दायित्व र संभावित सम्पत्ति

बैंकले आफ्नो विगतको घटनाक्रमको फलस्वरूप वर्तमानमा कुनै दायित्व सृजना हुने भएमा, आर्थिक लाभ हुने श्रोत बाहिरिने संभावना रहेको तथा दायित्व मापन गर्न सकिने पर्याप्त विश्वसनीय आधार भएको अवस्थामा बैंकले व्यवस्था सृजना गर्ने गरेको छ । कुनै पनि संभावित दायित्व जसले भविष्यमा साधनको बहिर्गमन सृजना गर्न सक्दछ, त्यसका लागि संभावित दायित्वको लेखाङ्कन गरिन्छ । तर संभावित दायित्व जसले भविष्यमा साधनको बहिर्गमन सृजना गर्न सक्ने अवस्था न्युन छ सो को लागि कुनै व्यवस्था गरिएको छैन । संभावित सम्पत्तिको वित्तीय विवरणहरूमा लेखांकन गरिदैन तर यसको नियमित रूपमा मूल्याङ्कन गरिन्छ र यदि कुनै आर्थिक साधनको प्राप्ति हुने सुनिश्चित भएमा सम्पत्ति तथा सम्बन्धित आयको लेखाङ्कन सोही परिवर्तन भएकै मितिमा गरिन्छ । बैंकको सम्भावित दायित्वहरूलाई वासलातको अभिन्न अंगको रूपमा देखाईएको छ ।

१९. वासलात मिति पछिका घटनाहरू

वासलात मिति पछिका घटनाहरू त्यस्ता अनुकूल तथा प्रतिकूल घटनाहरू हुन, जुन वासलात मितिदेखि वित्तीय विवरण जारी गर्नका लागि अनुमोदन गरिएको मितिका बीच घटित हुन्छन् । यस परिप्रेक्ष्यमा वासलात मितिपश्चात घटित सबै सारभूत तथा महत्वपूर्ण घटनाहरूलाई ध्यान दिइएको छ र यसलाई वित्तीय प्रतिवेदनको अनुसूची मा प्रस्तुत गरिएको छ ।

प्रस्तावित लाभांश :

संचालक समितिले प्रस्ताव गरी नेपाल राष्ट्र बैंक र बैंकको वार्षिक साधारण सभाले स्वीकृत गरे बमोजिम लाभांश उपलब्ध गराउने नीति रहेको छ ।

लेखा सम्बन्धी टिप्पणीहरू

अनुसूची ४.३३

१. हिसाब मिलान नभई बक्यौता रहेको विवरणहरू छैनन् ।

२. आर्थिक वर्षभरीमा प्रवाह भएको कर्जा तथा सापटी, असुली भएको र मिनाहा गरीएको साँवाको विवरण :

रु. हजारमा

विवरण	गत वर्षको बांकी	प्रवाह	असुली	अपलेखन	यस वर्षको बांकी
कुल कर्जा तथा सापट	११,६६७,३२३	७,३४८,६९७	४,३५६,८९७	-	१४,६५९,१२४

३. ब्याज आम्दानीको विवरण :

रु. हजारमा

विवरण	गत वर्षको बांकी	प्रवाह	असुली	अपलेखन	यस वर्षको बांकी
ब्याज आम्दानीको	५८,३२८	१,८४०,८७६	१,८१२,९७४	-	८६,२३०

४. निक्षेप दायित्व को विवरण :

रु. हजारमा

विवरण	यस वर्ष (रु)	प्रतिशत	गत वर्ष (रु)	प्रतिशत	वृद्धि तथा ह्रास	प्रतिशत
मार्जिन निक्षेप	१६,२०१	०.०९	२०,४६७	०.१५	(४,२६६)	(२०.८४)
बचत निक्षेप	७,०८७,६९३	३९.८४	५,६०१,९९०	४०.३८	१,४८५,७०२	२६.५२
मुद्दती निक्षेप	७,१८४,९७३	४०.३९	४,८९९,९०६	३५.३२	२,२८५,०६७	४६.६३
मागेको बखत तिर्नु पर्ने निक्षेप	३,१७६,०४७	१७.८५	३,१०३,८०५	२२.३७	७२,२४२	२.३३
चलती हिसाब	३२३,३१७	१.८२	१००,३६०	०.७२	२२२,९५७	२२२.१६
अन्य	-	०.००	१४६,३११	१.०५	(१४६,३११)	(१००.००)
	१७,७८८,२३१	१००.००	१३,८७२,८४०	१००	३,९१५,३९१	२८.२२

५. निक्षेप र कर्जाको औसत ब्याजदरको अन्तर ७.७६ प्रतिशत रहेको छ ।

६. कर्जा सापटीमा औषत ब्याजदर १५.२३ प्रतिशत रहेको छ ।

७. निक्षेपमा औषत ब्याजदर ७.४७ प्रतिशत रहेको छ ।

८. यस डेभलपमेन्ट बैंकको सम्पत्ति र दायित्वसंग सम्बन्धित कारोबार र वासलात बाहिरको कारोबार कुनै एक व्यक्ति, फर्म कम्पनी वा संगठीत संस्था तथा कुनै एक क्षेत्रमा अधिकेन्द्रित (कम्पनीको सञ्चालक समितिले तोकेको सीमा भन्दा बढी) नभएको तथा सञ्चालक समितिको अनुमोदनमा निम्न क्षेत्रमा प्राथमिक पुँजीको शत प्रतिशत भन्दा बढी कर्जा तथा सापट प्रवाह गरिएको छ ।

क्षेत्र	रकम (हजारमा)	अघिल्लो त्रैमास (चैत्र)को प्राथमिक पुँजी (हजारमा)	(प्रतिशतमा) प्राथमिक पुँजीको	(प्रतिशतमा) कुल कर्जाको
अन्य	४,२५२,८८१.८४	३,१६०,०४५.५९	१३४.५८%	२९.०१%



९ तरलता विवरण तालिका :

रु. लाखमा

विवरण	१-९० दिन	९१-१८० दिन	१८१-२७० दिन	२७१-३६५ दिन	१ वर्ष भन्दा बढि	कूल रकम
सम्पत्ति						
नगद मौज्जात	३,९९८	-	-	-	-	३,९९८
बैंक तथा वित्तीय संस्थामा रहेको मौज्जात	८,८२९	-	-	-	-	८,८२९
विदेशी बैंकमा गरिएको लगानी	-	-	-	-	-	-
कल मनि	४२,६८४	-	-	-	-	४२,६८४
सरकारी सुरक्षणपत्र	-	-	-	-	४,००२	४,००२
ने. रा. बैंक ऋणपत्र	-	-	-	-	-	-
अन्तर बैंक तथा वित्तीय संस्था कर्जा	-	-	-	-	-	-
कर्जा सापट	१४,३२७	१७,८३५	१३,२८८	१२,०४८	८९,०९३	१४६,५९१
पाउनु पर्ने ब्याज	८९८	-	-	-	-	८९८
रिभर्स रिपो	-	-	-	-	-	-
प्रतिबद्धता अन्तर्गत अन्य संस्थाहरूबाट प्राप्त हुने	-	-	-	-	-	-
क्र.स. २०, २१ र २२ का सूविधाहरूको भूक्तानी	-	-	-	-	-	-
अन्य	३,१५७	-	-	-	२,१२७	५,२८४
कूल सम्पत्ति	७३,८९३	१७,८३५	१३,२८८	१२,०४८	९५,२२२	२१२,२८७
दायित्व						
चलती निक्षेप	१,३५८	१,०१९	१,०१९	-	-	३,३९६
बचत निक्षेप	३५,४३८	७,०८८	७,०८८	७,०८८	१४,१७५	७०,८७७
मूहति निक्षेप	२०,७१३	११,७५८	९,३५४	२०,४९०	९,५३४	७१,८५०
ऋणपत्रहरू	-	-	-	-	-	-
सापटी :						
माग अल्प सूचना	३१,७६०	-	-	-	-	३१,७६०
अन्तर बैंक वित्तीय संस्था	-	-	-	-	-	-
पुनरकर्जा	२५	-	-	-	-	२५
अन्य	-	-	-	-	-	-
अन्य दायित्व तथा व्यवस्थाहरू :						
सण्डी क्रेडिटर्स	५८८	-	-	-	-	५८८
भूक्तानी दिनुपर्ने विल	२११	-	-	-	-	२११
भूक्तानी दिनुपर्ने ब्याज	६८५	३७१	१९०	११४	११३	१,४७३
व्यवस्थाहरू	२,७३३	-	-	-	-	२,७३३
अन्य	८७०	-	-	-	१४८	१,०१८
प्रतिबद्धता अन्तर्गत अन्य संस्थाहरूलाई दिनुपर्ने	-	-	-	-	-	-
उपभोग भैनसकेको स्वीकृत सूविधाहरू	-	-	-	-	-	-
प्रतिपत्र जमानत (स्वूद)	-	-	-	-	-	-
रिपो	-	-	-	-	-	-
क्र.स. ११ अन्तर्गत सूविधाहरूको भूक्तानी	-	-	-	-	-	-
अन्य	-	-	-	-	-	-
कूल दायित्व	९४,३८१	२०,२३५	१७,६५१	२७,६९२	२३,९७१	१८३,९३०
स्वूद सम्पत्ति	(२०,४८८)	(२,४००)	(४,३६३)	(१५,६४४)	७१,२५१	२८,३५७
संचित स्वूद सम्पत्ति	(२०,४८८)	(२२,८८८)	(२७,२५१)	(४२,८९४)	२८,३५७	-

१०. यस डेभलपमेन्ट बैंकले सुरक्षणको रूपमा आफ्नो सम्पत्ति धितो राखी सापटी लिएको छैन ।

११. यस डेभलपमेन्ट बैंकको चालु आ.व. मा गैर बैंकिङ्ग सम्पत्ति नरहेको ।

१२. यस डेभलपमेन्ट बैंकको अग्रिम भुक्तानी प्राप्त, भुक्तानी हुन बाँकी र जफत गरिएका तर पुनः निष्काशन नगरिसकेका शेयरहरू नभएको ।



१३ अन्तर बैंक कर्जा अन्तर्गत यस आर्थिक वर्ष आ.व.२०७४/७५ अन्तमा कुनै रकम बाँकी नरहेको

१४ चालु आयकर

आयकर ऐन २०५५ अनुसार आयकर बापत रु.१२८७१११०९.८९ व्यवस्था गरीएको छ । बित्तिय विवरणमा उक्त रकमलाई अग्रिमकर संग समायोजन गरी देखाइएको छ ।

विवरण	रकम (रु)
सम्पूर्ण कारोवार समावेश पछिको मुनाफा	४३४,५९५,७९६
बोनस	३९,५०८,७०९
कर तथा चालु आ.व.को समायोजन अधिको खुद मुनाफा	३९५,०८७,०८८
अमान्य हुने स्वर्च	-
करकट्टी गरिए पश्चात बाँकी रहेको आय लाभांश	(८४५,९५३)
स्थिर सम्पत्तिको निसर्गमा यिकक	९०,४७८
पेन्सन तथा उपदान व्यवस्था भन्दा बढि भूक्तानी	(५८,५०१)
सामाजिक उत्तरदायित्व स्वर्च	३,२३९,५८५
सञ्चित विदा वापतको स्वर्च व्यवस्था	६,८७०,९९८
लेखा अनुसारको मर्मत तथा संभार स्वर्च	९,३१३,३५६
लेखा अनुसारको ह्रासकट्टि	३६,०६४,८५३
अपलेखन स्वर्च	-
आयकर ऐन २०५८ अनुसारको मर्मत तथा संभार स्वर्च	(८,५८९,०८८)
आयकर ऐन २०५८ अनुसारको ह्रासकट्टि	(३३,५७०,६१७)
सम्पत्तिमा गरिएको व्यवस्था	२१,४३४,८३३
चन्दा तथा गत आ.व को स्वर्च	-
पूजिकृत गरिएको स्वर्चहरू	-
अन्य सम्पत्तिको व्यवस्थाबाट फिर्ता	-
करयोग्य आय	४२९,०३७,०३३
संस्थागत कर (३० प्रतिशत)	१२८,७११,११०

विगत वर्षसम्मको कर व्यवस्था *

भएको

१५ स्थगन गरिएको कर

नेपाल लेखामान १२ (NAS 12) अनुसारको अस्थायी फरक तथा दाबियोग्य करसम्बन्धि नोक्सानी बाट उत्पन्न हुने स्थगन गरिएको कर आम्दानी गणना गरी नाफा नोक्सान हिसावमा आम्दानी जनाईएको छ । प्रस्तुत वर्षसम्मको स्थगन गरिएको कर सम्पत्तिलाई अनुसूची ४.१६ मा उल्लेख गरिएको छ । स्थगन कर दायित्व /(सम्पत्ति) गणना ३० प्रतिशत करको दरका आधारमा गरिएको छ ।



१५(क) नाफा नोक्सानमा रकमान्तर हुने स्थगन कर

रु. लाखमा

स्थगन गरिएको कर सम्पत्ति/(दायित्व)	लेखा आधार	कर आधार	फरक	यस वर्षको स्थगन कर सम्पत्ति (दायित्व)
स्थिर सम्पत्ति	२१२,१२३.१५	२४१,७११.४६	२९,५८८.३१	८,८७६.४९
लगानी	३४५,२४१.६२	३७०,६८८.३१	२५,४४६.७०	७,६३४.०१
उपदान बापतको व्यवस्था	२२,०७०.८५	२०,९६९.२४	१,१०१.६०	३३०.४८
कर्मचारी इन्सेन्टिभ बापत व्यवस्था	-	-	-	-
विदा बापतको व्यवस्था	२६,८०५.९९	-	२६,८०५.९९	८,०४१.८०
कर्मचारी तालिम स्वर्च बापत व्यवस्था	-	-	-	-
कर सम्पत्ति/(दायित्व)	६०६,२४१।६०	६३३,३६९।०१	८२,९४२।६०	२४,८८२.७८
गत वर्षको स्थगन कर सम्पत्ति (दायित्व)				१५,६०८.३७
यस वर्षको स्थगन कर आमदानी (स्वर्च)				९,२७४.४१

१६ लिजहोल्ड सम्पत्ति अन्तर्गत १० (दश) वर्ष भित्र अपलेखन गर्ने नीति अनुसार यस आर्थिक वर्षसम्ममा देहाय विवरण बमोजिम अपलेखन हुन बाँकी स्वर्च रहेको छ ।

रु. लाखमा

विवरण	गत वर्षको बाँकी	यस वर्षको थप	यस वर्षको अपलेखन	यस वर्षको हास कट्टी	अन्तिम मौजदात
लिजहोल्ड सम्पत्ति	४०,५३३.९६	७५,४८४.९९	५५.३९	९,४५१.२४	१०६,५१२.३३

१७ सम्भावित दायित्वहरू

अनुसुचि ४.१७ मा देखाइएको विड बण्ड, परफरमेन्स बण्ड, अपरिवर्त्य कर्जा प्रतिबद्धता र अन्य प्रतिबद्धता अन्तर्गत गरि जम्मा रु. १,१०६,४८०.८९ हजार बाहेक अन्य सम्भावित दायित्वहरू रहेका छैनन् ।

१८ कर्मचारी आवास कोष

यस डेभलपमेन्ट बैंकले कर्मचारीहरूलाई आवास कर्जाको व्यवस्था गर्न नीति लिएकोले श्रम ऐन २०४८ अनुसारको आवास कोषको व्यवस्था गरिएको छैन ।

१९ कर्मचारी वोनस व्यवस्था

कर्मचारी वोनस व्यवस्थाको लागी वोनस ऐन २०३० र नेपाल राष्ट्र बैंक निर्देशनको अधिनमा रही नाफा नोक्सान हिसाब को सम्पूर्ण कारोबार पछिको खुद मुनाफा को दश प्रतिशतका दरले रकम छुट्याउने नीति रहेको छ । यस वर्ष नाफा नोक्सान हिसाब बाट वोनस बापत रु. ३९,५०८.७१ हजार व्यवस्था गरिएको छ ।

२० जोखिम ब्यहोर्ने कोष

वर्षान्तमा असूल गर्न बाँकी कूल कर्जा तथा सापटीलाई नेपाल राष्ट्र बैंकको निर्देशन अनुसार बर्गिकरण गरी जोखिम ब्यहोर्ने कोषको व्यवस्था गर्ने नीति लिइएकोमा यस वर्ष नाफा नोक्सान हिसाबमा रु. ११९,४७२.६५ हजार कर्जा नोक्सानी व्यवस्था स्वर्च जनाई रु. २६९,१३०.२७ हजार कूल व्यवस्था गरीएको छ । साथै ऋणी पूल्चोक हाईट प्रा.लि.नाममा रहेको व्यवसायिक कर्जालाइ शतप्रतिशत कर्जा नोक्सानी व्यवस्था गर्न भनि ने. रा. बैंकबाट निर्देशन जारी भएकोमा मिति २०७५।०९।०३ मा उक्त ऋणीको नाममा रु. ९,६६७,१९९.९४ सावां बाँकी रहेकोले बाँकी सांवांमा मात्र स्वराब कर्जा अन्तर्गत कर्जा नोक्सानी व्यवस्था गरिएको ।



२१ उपदान बापतको भूक्तानी व्यवस्था

बैंकले चालु आर्थिक वर्षमा कर्मचारीको आषाढ मसान्त २०७५ सम्म पाकेको उपदान दायित्व बापत रु.२२,०७०.८५ हजार उपदान कोषको व्यवस्था गरेको छ ।

यो दायित्वको निसर्ग कर्मचारी विनियमावलि बमोजिम कर्मचारी निवृत्त भएपश्चात वा राजिनामा दिएको समयमा गर्ने गरिन्छ । यसरी जम्मा भएको उपदान कोषको रकम स्वीकृत अवकाश कोष एन.सी.सी अवकाश कोषमा जम्मा गर्ने गरिएको छ । हाल सम्म सो कोषमा ब्याज सहित रु. २२,०७०.८५ हजार जम्मा भएको छ ।

रु. लाखमा

उपदान कोषको विवरण	उपदानकोष व्यवस्था रकम चालु आ.ब रकम (रु)	उपदान कोष (रु)
आ.ब २०७३/७४ बाट अल्या.	१४,३४३.५२	१३,१८३.४२
अवकाश कोषमा रकमान्तर		७,७८५.८२
अवकाश कोषमा प्राप्त ब्याज आम्दानी रकम		१,१०१.६०
उपदान भूक्तानी	१,२३३.०४	
अशिल्लो आ.ब को व्यवस्था बाट फिर्ता		
यस आ.ब को खर्च व्यवस्था बाट		
यस आ.ब को कुल उपदान व्यवस्था रकम	२२,०७०.८५	२२,०७०.८५
यस आ.ब मा खर्च/आम्दानी***	८,९६०.३६	

***चालु आ.ब को खर्च अनुसूची २३ मा देखाइएको छ ।

२२. बिदा बापतको व्यवस्था सम्बन्धमा

रु. लाखमा

विवरण	गत वर्षको बांकी	यस वर्षको थप	यस वर्षको भूक्तानी	अन्तिम मौजदात
बिदा बापतको व्यवस्था (रकम)	१९९३४.९९	१४६७०.१५	७७९९.१५	२६८०५.९९

२३ लगानी बजार मूल्य समायोजन कोष

नेपाल राष्ट्र बैंकद्वारा जारी एकिकृत निर्देशन नं. ४ र ८ को व्यवस्था बमोजिम यस्ता लगानीहरूलाई नियमित रूपमा बजार मूल्यका आधारमा मापन गरी किताबी मूल्यमा आउने परिवर्तनलाई जगेडा तथा कोषमा समायोजन गर्नुपर्दछ । तथापी बैंकले बिक्रीका लागि उपलब्ध लगानीलाई लागत मूल्यमा नोक्सानी व्यवस्था समायोजन गरी खुद लागत मूल्यमा प्रस्तुत गरेको छ । र यसो गर्दा रु. २१,४३४.८३ हजार बराबर लगानी व्यवस्था सुचना गरि लेखाकन गरिएको छ । लेखा नीति अनुरूप बजारमा सूचीकृत भएका र सक्रिय बजार नभएका लगानीको परल मूल्यलाई नै आ.ब को अन्त्यको बजार मूल्य मानी गणना गरिएको छ ।

नेशनल लाइफ ईन्स्योरेन्स कम्पनी लिमिटेडको हकमा आषाढ मसान्त २०७५ अघि ६० प्रतिशत हकपद शेयर जारी प्रयोजनको लागि खाता बन्द भई श्रावण महिनामा हकप्रद दाखिला भएको हुँदा बित्तीय विवरणमा समायोजित मूल्यमा रु. ३९९ (रु.७९९-१००) ६० प्रतिशत हकप्रद (३११७ शेयर संख्या) बराबर रु. २,१७८,७९३ बजार मूल्यमा थप गरि व्यवस्था रकममा घटाइएको ।



२४ लगानी समायोजन कोष

एकिकृत निर्देशन नं. ४ को व्यवस्था बमोजिम बिक्रीका लागि उपलब्ध लगानीको २% बराबर लगानी समायोजन कोषको व्यवस्था गर्नुपर्दछ।

लगानी समायोजन कोषको विवरण निम्न अनुसार रहेको छ।

विवरण	सूचीकृत नभएको लगानी	सूचीकृत नभएको लगानीमा १००% व्यवस्था (A)**	सूचीकृत भएको लगानी	सूचीकृत भएको लगानीमा २% व्यवस्था	व्यवस्था (A+B)
रकम	-	-	१५१,०१३,३१३	६,८६६,३३२	६,८६६,३३२

२५ नगद प्रवाह विवरण सम्बन्धमा

नगद प्रवाह विवरण बनाउदा राष्ट्र बैंकले तोकेको ढाँचा र लेखामानको सिद्धान्त अनुरूप तयार गरिएको र यसरी तयार पार्दा कारोबार संचालनबाट नगद प्रवाह, लगानी कारोबारबाट नगद प्रवाह र वित्तिय श्रोत कारोबारबाट नगद प्रवाहको योगमा गत बर्षको नगद तथा बैंक मौज्जात जोडि यस आ.ब को नगद तथा बैंक मौज्जात निकालिएको छ। गत आ.बको तथा यस आ.ब मा नगद प्रवाह विवरण तयार पार्दा देखाइएको नगद तथा बैंकमा रहेको अन्तिम मौज्जातमा वासलातमा देखाइएको नगद मौज्जात, नेपाल राष्ट्र बैंकमा रहेको मौज्जात र बैंक तथा वित्तीय संस्थामा रहेको मौज्जात को योग आउने गरि नगद प्रवाह विवरण तयार गरिएको छ।

२६ शेयर पूँजीमा भएको परिवर्तन सम्बन्धमा :

बोनस शेयर प्रस्ताव गरे बमोजिम प्रस्तुत गरीने।

२७ अन्य विवरण :

क) लाभांश वितरण

चालु आ.ब.मा संचालक समितिबाट कूल चूक्ता पूँजीको ४ प्रतिशत बोनस शेयर तथा ५.४५ प्रतिशत नगद लाँभांश (कर प्रयोजन) को रूपमा प्रस्ताव गरिएको छ।

ख) व्यवस्थापनमा रहेका प्रमुख व्यक्तिहरूलाई (Key Management Personnel) गरेको भुक्तानी (प्रमुख कार्यकारी अधिकृत बाहेक) सम्बन्धमा

विवरण	रकम
व्यवस्थापनमा रहेका प्रमुख व्यक्तिहरूलाई (Key Management Personnel) जम्मा भुक्तानी	१९,४२२,३३९
कर्मचारी सुविधा भुक्तानी	१३,९७५,९७०
अन्य भुक्तानी	-
शेयर सम्बन्धि भुक्तानी	-
कर्मचारी नियमवाली अनुसारको अन्य भुक्तानी (विदा तथा उपदान)	५७३,३८१
बोनस ऐन अनुसारको अन्य भुक्तानी (बोनस तथा कल्याणकारी कोष)	४,८७२,९८८
सञ्चालकहरूको बैठक खर्च तथा भत्ता	१,९६०,०३७



ग) कार्यकारी प्रमुखलाई प्रदान गरेको सेवा सुविधा सम्बन्धमा

विवरण	रकम
क) कूल वार्षिक तलब, भत्ता	४,९६६,०००
ख) यस आ.व. मा प्रदान गरिएको कार्य सम्पादनमा आधारित पारिश्रमिक	-
१. कर्मचारी बोनस (बोनस तथा कल्याणकारी कोष)	२,२७४,१९१
२. प्रचलित व्यवस्था अनुसारको सुविधा (बिदा)	६३,६६७
३. अन्य रकम	-
जम्मा	७,३०३,८५८
ग) अन्य सुविधाहरू	-
कर्जा सुविधा (ब्याज-Cost of Fund + 1.5%)	नभएको

घ) कर्मचारी सुविधा

वित्तीय संस्थाका कार्यकारीणी तहका कर्मचारीहरू प्रमुख कार्यकारी अधिकृत तथा नायब प्रमुख कार्यकारी अधिकृतको लागि क्रमशः रू. ४० लाख र रू. ३० लाख बराबरको सवारी साधन सुविधा उपलब्ध गराई निजहरूको करार समयअवधि क्रमशः ४ र ५ वर्षसम्म समदर हिसावले ह्यास कट्टी गरि सो अवधि पश्चात सवारी साधन हस्तान्तरण हुने गरि सुविधा प्रदान गरिएको छ ।

ङ) अन्य समायोजन कोष :

नेपाल राष्ट्र बैंकको निर्देशन बमोजिम सामाजिक उत्तरदायित्व कोषमा यस आ.व.को खुद मुनाफाको १ प्रतिशतले हुने रकम रू. २,७५६.५० हजार तथा गत आ.व.को बाँकी रहेको मौज्जात रू. ४०५.३० हजार गरि जम्मा रू. ३,१६१.८१ हजार संस्थागत सामाजिक उत्तरदायित्व कोष खडा गरि राखिएको छ ।

च) तिर्नुपर्ने लाभांश

वासलात मिति सम्म बैंकले भुक्तानी गर्न बाँकी कुल लाभांशको विवरण यस प्रकार रहेको छ ।

विवरण	२०७४/७५
आर्थिक वर्ष २०६७/६८ वितरणको भुक्तानी हुन बाँकी लाभांश	६९५,३०५.००
आर्थिक वर्ष २०६८/६९ वितरणको भुक्तानी हुन बाँकी लाभांश	१,३३९,५८५.५०
आर्थिक वर्ष २०६९/७० वितरणको भुक्तानी हुन बाँकी लाभांश	२,९४९,३५१.७०
आर्थिक वर्ष २०७०/७१ वितरणको भुक्तानी हुन बाँकी लाभांश	२,३६६,७३५.२७
आर्थिक वर्ष २०७३/७४ वितरणको भुक्तानी हुन बाँकी लाभांश	८२,९४२,३५६.२९
जम्मा	९०,२९३,३३३.७६

वासलात मिति पछिका घटनाहरू

वासलात मिति पश्चात देहायका प्रसँगहरू बाहेक वित्तीय विवरणमा समायोजन गर्नुपर्ने वा प्रस्तुत गर्नुपर्ने गरि कुनैपनि घटनाहरू सिर्जना भएका छैनन् ।

च) पुनर्वर्गिकरण पुर्नलेखांकन

गत वर्षका केही अंकहरू तुलनायोग्य बनाउन पुनर्वर्गिकरण गरिएका छन् ।



सांग्रिला डेभलपमेन्ट बैंक लिमिटेड

संस्थापक र संस्थापक समूहका शेयर धनिले आफ्नो स्वामित्वमा रहेको शेयर अन्य बैंक तथा वित्तिय संस्थामा धितो राखी कर्जा लिएको विवरण

२०७५ साल असार मसान्त सम्मको

अनुसूची ४.३४

क्र.सं.	संस्थापक/संस्थापक समूह अन्तर्गत पर्ने शेरधनीको नाम	संस्थापकको स्वामित्वमा कायम रहेको शेयर		कर्जा विवरण		धितोमा रहेको शेयर कित्ता संख्या	कैफियत
		कूल कित्ता संख्या	कूल चुक्ता पुँजीको प्रतिशत	कर्जा लिएको अन्य बैंक र वित्तिय संस्थाको नाम	कर्जा रकम (रु.)		
१	मनोहर त्रिपाठि	७६,११७	०.१२९%	श्याम सेभिड एण्ड क्रेडिट सहकारी लिमिटेड	२,०३०,०००	३३,८४७	
२	दिनेश सिलवाल	५,८७७	०.१०२%	नेपाल क्रेडिट एण्ड कमर्स बैंक लि.	१,३४१,३५२	५,८७७	
३	अशोक काशुदन	७,८७३	०.१०३%	शार्इन रेशुंगा डेभलपमेन्ट बैंक लि.	६,०००,०००	७,८७३	
४	साबित्रि गुरूड	१७,७१४	०.१०७%	लक्ष्मी बैंक लि.	१,०००,०००	९२४	
५	टेक गुरूड	२७,७१४	०.११९%	प्रभु बैंक लि.	९०४,२४०	९,८४१	
६	शशि कार्कि	१८,५६९	०.१०७%	प्राइम कमर्शियल बैंक लि.	९७६,०००	१०,३१६	
७	ज्योति शेरचन गौचन	१७०,३८४	०.१६५%	प्रभु बैंक लि.	४४८,०१८	४७,९७८	
८	सुस्मा गौचन	८१,००५	०.१३९%	ओम डेभलपमेन्ट बैंक लि.	१०,५५१,०८३	८१,००५	
९	मनोज न्यौपाने	१७५,२८१	०.१६७%	कुमारी बैंक लि.	२५,७९२,४०८	१३०,१९६	
१०	अरूण शेरचन	१३,११२	०.१०५%	घोरपाटन सेभिड एण्ड क्रेडिट सहकारी लिमिटेड	२,०३०,०००	१३,११२	
११	रत्न भट्टचन	७४,२५४	०.१२८%	ओम डेभलपमेन्ट बैंक लि.	३,९१८,९४०	४१,२५२	
१२	सरस्वति गुरूड	११,९६२	०.१०५%	ओम डेभलपमेन्ट बैंक लि.	१,०४९,१८७	११,९६२	
१३	हेम ढुङ्गाना	२३,८०२	०.१०९%	कुमारी बैंक लि.	१,०४४,०००	६,५००	
१४	राजेश श्रेष्ठ	३१९,४३०	१.१२३%	प्रभु बैंक लि.	२२,९६६,७४०	१५५,४१६	
१५	रमेश काण्डु	१६९,२४४	०.१६५%	महालक्ष्मी बिकाश बैंक लि.	७,३७८,०६४	९४,०२४	
१६	श्रीमान स्वनाल	१२०,८८७	०.१४६%	महालक्ष्मी बिकाश बैंक लि.	४,४२६,८०६	५६,४१४	
१७	श्याम शर्मा	७७,५२८	०.१३०%	सिद्धार्थ बैंक लि.	२,९८६,०००	३३,८४७	
१८	उमेश मुद्भारी	१९,६०४	०.१०८%	ओम डेभलपमेन्ट बैंक लि.	२,६०३,६६४	१९,६०४	
१९	बिक्रम कुवर	१०,८९४	०.१०४%	ग्लोबल आई एम ई बैंक लि.	६००,०००	६,०५२	
२०	अन्जिता कशाजु	३७,६८८	०.११४%	प्रभु बैंक लि.	३,३६४,५५५	३६,४८२	
२१	प्रयाग श्रेष्ठ	१७,७१४	०.१०७%	प्रभु बैंक लि.	१,७१२,३३४	९,८४१	
२२	लक्ष्मी श्रेष्ठ	७६,००७	०.१२९%	प्रभु बैंक लि.	८,११५,२०४	४२,२२६	
२३	शुरेश बज्राचार्य	७६,००७	०.१२९%	प्रभु बैंक लि.	७,३४७,३२४	४२,२२६	
२४	सविता श्रेष्ठ	१७,७१४	०.१०७%	प्रभु बैंक लि.	१,७१२,३३४	९,८४१	
२५	हरि प्रसाद गुप्ता	४२,८७६	०.१२६%	प्रभु बैंक लि.	७,३४७,३२४	४२,२२६	
२६	किरण श्रेष्ठ	७६,००७	०.१२९%	प्रभु बैंक लि.	७,३४७,३२४	४२,२२६	
२७	अजित शेरचन	८२,००९	०.१३१%	ओम डेभलपमेन्ट बैंक लि.	११,०५७,८००	८२,००९	
२८	हरि गुरूड	९०,८६१	०.१३५%	ओम डेभलपमेन्ट बैंक लि.	१२,५४८,९४३	९०,८६१	
२९	मधुसुदन शर्मा	१९४,५२२	०.१७५%	प्रभु बैंक लि.	१५,१६५,०००	१६२,०००	
३०	शेम शाक्य	१३६,०५९	०.१५२%	प्रभु बैंक लि.	८,२११,४५६	८०,१९०	
३१	महेश्वर श्रेष्ठ	७६,००७	०.१२९%	प्रभु बैंक लि.	७,३४७,३२४	४२,२२६	
३२	मुना तुलाचन	१७,७१४	०.१०७%	प्रभु बैंक लि.	१,५६४,०८४	१७,७१४	
३३	नविन श्रेष्ठ	१२०,८८३	०.१४६%	ओम डेभलपमेन्ट बैंक लि.	१०,७९५,८४०	६५,०९४	
३४	बिशवास गौचन	३५५,५२०	१.३६६%	प्रभु बैंक लि.	२२,३५१,५३३	१७३,७४३	
३५	बिक्रम गुरूड	९०,८६१	०.१३५%	ओम डेभलपमेन्ट बैंक लि.	१२,५४८,९४३	९०,८६१	
३६	सुनिल सिंहाल	७२,५२८	०.१२८%	सिद्धार्थ बैंक लि.	२,८९७,०००	३३,८४७	
३७	बिनोद मुद्भारी	१०,८९४	०.१०४%	ओम डेभलपमेन्ट बैंक लि.	१,०१७,९४६	६,०५२	
३८	सरलता श्रेष्ठ	६०,५८३	०.१२३%	हिमालयन बैंक लि.	७,०७३,४००	३३,६५७	
३९	कमला डि.सि	६,०५२	०.१०२%	मन्जुश्री फाइनान्स इन्स्टियुसन लि. र लुम्बिनी बिकाश बैंक लि.	५८७,८००	६,०५२	
४०	मनाज धिताल	७,६४९	०.१०३%	आई सि एफ सि फाइनान्स लि.	३१७,४३४	७,६४९	
४१	अनुप श्रेष्ठ	१०,८९४	०.१०४%	सिटिजन्स बैंक इन्टरनेशनल लि.	१,९६६,९६०	१०,८९४	
४२	राजेश श्रेष्ठ	१९७,५३६	०.१७६%	प्रभु बैंक लि.	२४,५९२,७४२	१९७,५३६	
४३	चन्द्र स्वत्री	१४,७५४	०.१०६%	देव बिकाश बैंक लि.	१,४८६,८८१	१४,७५४	
४४	प्रिया रेग्मी	७५,७३५	०.१२९%	ग्लोबल आई एम ई बैंक लि.	३,३६४,९४९	७५,७३५	
४५	हरि मास्के	१५,९५७	०.१०६%	कसमस सेभिड एण्ड क्रेडिट सहकारी लिमिटेड	१,११८,५००	११,५८५	
४६	दिल्ली ढकाल	१०,८९४	०.१०४%	गरिमा बिकाश बैंक लि.	५७०,९४६	६,०५२	
४७	सुनिता गुरूड	२०,७००	०.१०८%	युनिक फाइनान्स लि.(फिजिकल प्लेज)		१०,०००	



अनुसूची ४.३५

Shangri-la Development Bank Limited
Unaudited Financial Results (Quarterly)
Comparison of Unaudited and Audited Financial Statement of FY 2074-75

Rs. In '000'

S.N.	Particulars	As Per Unaudited Financial Statement	As Per Audited Financial Statement	Variance		Reasons for Variance
				In Amount	%	
1	Total Capital and Liabilities (1.1 to 1.7)	21,730,253.98	21,487,672.72	242,581.26	1.12%	
1.1	Paid up Capital	2,506,385.00	2,606,640.40	(100,255.40)	-4.00%	
1.2	Reserve and Surplus	635,301.61	351,434.65	283,866.96	44.68%	
1.3	Debenture and Bond	-	-	-	-	
1.4	Borrowings	2,500.00	2,500.00	-	-	
1.5	Deposits (a+b)	17,788,230.94	17,788,230.94	(0.00)	0.00%	
	a. Domestic Currency	17,788,230.94	17,788,230.94	(0.00)	0.00%	
	b. Foreign Currency	-	-	-	0.00%	
1.6	Income Tax Liability	-	-	-	0.00%	
		797,836.43	738,866.73	58,969.70	7.39%	
1.7	Other Liabilities	-	-	-	-	
2	Total Assets (2.1 to 2.7)	21,730,253.99	21,487,672.72	242,581.27	1.12%	
2.1	Cash and Bank Balance	1,223,191.21	1,282,720.99	(59,529.78)	-4.87%	
2.2	Money at Call and Short Notice	4,282,378.98	4,268,439.62	13,939.36	0.33%	
		770,856.17	745,401.62	25,454.55	3.30%	
2.3	Investments	-	-	-	-	
2.4	Loans and Advances	14,659,124.04	14,659,124.04	-	0.00%	
a.	Real Estate Loan	1,446,166.55	1,446,166.55	-	0.00%	
1.	Residential Real Estate Loan(Except Persoanl Home Loan upto	66,057.57	66,057.57	-	0.00%	
2.	Business Complex & Residential Apartment Construction Loan	267,973.46	267,973.46	-	0.00%	
3.	Income Generating Commercial Complex Loan	-	-	-	-	
4.	Other Real Estate Loan(Including Land purchase & Plotting)	1,112,135.52	1,112,135.52	-	0.00%	
b.	Personal Home Loan of Rs 1 Crore or less	1,426,131.41	1,426,131.41	-	0.00%	
c.	Margin Type Loan	247,796.87	247,796.87	-	0.00%	
d.	Term Loan	6,175,281.07	6,175,281.07	-	0.00%	
e.	Overdraft Loan/TR Loan/WC Loan	4,077,498.27	4,077,498.27	-	0.00%	
f.	Others	1,286,249.87	1,286,249.87	-	0.00%	
2.5	Fixed Assets	212,723.15	212,723.15	(0.00)	0.00%	
2.6	Non Banking Assets	-	-	-	-	
		581,980.44	319,263.30	262,717.14	45.14%	Advance Tax Set off, AIR/Int Suspende set off and other adjustments
2.7	Other Assets	-	-	-	-	
3	Profit and Loss Account					
3.1	Interest Income	1,970,779.92	1,972,851.63	(2,071.71)	-0.11%	
3.2	Interest Expense	1,182,770.29	1,182,770.29	0.00	0.00%	
A . Net interest income (3.1 to 3.2)		788,009.63	790,081.35	(2,071.72)	-0.26%	
3.3	Fees Commission and Discount	16,244.90	18,472.35	(2,227.45)	-13.71%	
3.4	Other Operating Income	118,422.61	118,577.81	(155.20)	-0.13%	
3.5	Foreign Exchange Gain/Loss (Net)	-	1.62	(1.62)	-	
B. Total operating income (A+3.3+3.4+3.5)		922,677.14	927,133.13	4,455.99	0.48%	
		167,434.09	170,482.06	(3,047.97)	-1.82%	
3.6	Staff Expenses	-	-	-	-	
		181,034.32	181,975.60	(941.27)	-0.52%	
3.7	Other Operating Expenses	-	-	-	-	
C. Operating profit Before Provision (B.-3.6-3.7)		574,208.73	574,675.48	(466.75)	-0.08%	
		59,734.45	140,907.49	81,173.04	135.89%	Reclassification of loans and advances and provision in investments
3.8	Provision For Possible Losses	-	-	-	-	
D. Operating Profit (C.-3.8)		514,474.28	433,767.98	(80,706.30)	-15.69%	
3.9	Non Operating Income/Expenses (Net)	427.81	827.81	(400.00)	-93.50%	
3.1	Write Back of Provision For Possible Loss	-	-	-	-	
E. Profit From Regular Activities (D+3.9+3.10)		514,902.09	434,595.80	(80,306.29)	-15.60%	Due to increase in LLP
3.11	Extraordinary income/Expenses (Net)	-	-	-	-	
F. Profit Before Bonus and Taxes (E+3.11)		514,902.09	434,595.80	(80,306.29)	-15.60%	
3.12	Provision for Staff Bonus	46,809.28	39,508.71	(7,300.57)	-15.60%	Change In Profit
		140,427.84	119,436.70	(20,991.14)	-14.95%	Calculation of Tax As per Income Tax Act 2058 and Deferred Tax Adjustment
3.13	Provision for Tax	-	-	-	-	
G. Net Profit/Loss (F.-3.12-3.13)		327,664.97	275,650.39	(52,014.58)	-15.87%	



Shangri-la Development Bank Limited
ADDITIONAL DISCLOSURE UNDER BASEL II
As per Capital Adequacy Framework 2007 (Updated 2008)

The extract presented hereunder is as per disclosure requirement of Capital Adequacy Framework 2007 (Updated 2008) as issued by Nepal Rastra Bank for the year ended 32 Ashad 2075(16th July 2018).

1. Capital Structure and Capital Adequacy:

■ **Core Capital (Tier 1)**

Particulars	Amount (Rs.)
a. Paid up Equity Share Capital	2,506,385,000
b. Share Premium	-
c. Proposed Bonus Share	100,255,400
d. Statutory General Reserves	316,523,728
e. Retained Earnings	-
f. Capital Adjustment Reserve	-
g. Deferred Tax Assets Reserve	24,882,779
h.. Other Free Reserve	-
Less: Deferred Tax Assets	24,882,779
Total Core Capital (Tier I)	2,923,164,128

■ **Supplementary Capital (Tier 2)**

Particulars	Amount (Rs.)
a. Cumulative and/or Redeemable Preference Shares	-
b. Subordinated Term Debt	-
c. Hybrid Capital Instruments	-
d. General Loan Loss Provision	154,989,905
e. Exchange Equalization Reserve	-
f. Investment Adjustment Reserve	6,866,332
g. Other Reserve	-
Total Supplementary Capital (Tier 2)	161,856,237

■ **Total Qualifying Capital**

	Amount (Rs.)
Total Capital Fund (Tier I + Tier II)	3,085,020,366
a. Core Capital (Tier 1 Capital) Less Deductions	2,923,164,128
b. Supplementary Capital (Tier 2 Capital)	161,856,237



■ **Capital Adequacy Ratio**

	Amount (Rs.)
a. Tier 1 Capital to Total Risk Weighted Exposures	18.02%
b. Total Capital Fund to Total Risk Weighted Exposures (CAR)	19.02%

■ **Summary of the bank's internal approach to assess the adequacy of its capital to support current and future activities:**

Assessment of capital adequacy of bank on regular basis taking into considerations the exposure of bank. Also the analysis of possible impact on capital adequacy is being done on regular basis taking into consideration the future impacts on assumptive basis. Capital adequacy of bank and impact in capital due to future change in nature and size of business is discussed in Risk Management Committee and is summarized in board. Regular monitoring of nature of business is being done so that unexpected negative impact could not take place in capital adequacy of bank. Reporting to regulatory body is being done as prescribed by compliance department.

■ **Summary of the terms, conditions and main features of all capital instruments, especially in case of subordinated term debts including hybrid capital instruments.**

Not Applicable.

2. Risk Exposures

■ **Risk Weighted Exposures for Credit, Market and Operational Risk**

Particulars	Amount (Rs.)
a. Risk Weighted Exposure for Credit Risk	15,275,362,330
b. Risk Weighted Exposure for Operational Risk	942,946,085
c. Risk Weighted Exposure for Market Risk	2,815,930
Total Risk Weighted Exposures	16,221,124,346
Adjustments under Pillar II	
d. 2 % of Total Risk Weighted Exposure	-
e. 2 % of Gross Income	-

■ **Risk Weighted Exposures under each Categories of Credit Risk**

Particulars	Amount (Rs.)
a. Claims on government and central Bank	-
b. Claims on other official entities	-
c. Claims on Banks	912,406,328.24
d. Claims on corporate and securities firms	1,379,796,433.26
e. Claims on regulatory retail portfolio	6,293,159,772.48
f. Claims secured by residential properties	612,639,016.64
g. Claims secured by commercial real estate	273,560,261.86
h. Past due claims (except for claim secured by residential properties)	1,174,151,907.38
i. High risk claims	3,484,302,738.75
j. Investment in Equity and other capital instruments of institutions	455,079,115.60
k. Staff Loan secured by residential properties	80,808,128.66
l. Other Assets	359,615,563.20
m. Off Balance sheet items	249,843,063.87
Total Risk Weighted Exposures for Credit Risk	15,275,362,329.93



■ **Total Risk Weighted Exposure Calculation table**

	Amount (Rs.)
Total Risk Weighted Exposures for Credit Risk	15,275,362,329.93
a. Total core Capital Fund	2,923,164,128.35
b. Total capital Fund(Tier I and Tier II Capital)	3,085,020,365.79
c. Tier I Capital to Total Risk Weighted Exposures for Credit Risk	19.14%
d. Tier I and Tier 2 Capital to Total Risk Weighted Exposures for Credit Risk	20.20%

■ **Amount of NPA's (Both Gross and Net)**

S.N	Particulars	Gross Amount	Loan Loss Provision	Net Amount
a.	Restructured/Reschedule Loan	-	-	-
b.	Substandard Loan	142,945,210.51	35,736,302.63	107,208,907.88
c.	Doubtful Loan	32,163,601.96	16,081,800.98	16,081,800.98
d.	Loss Loan	62,322,269.97	62,322,269.97	-
	Total	237,431,082.44	114,140,373.58	123,290,708.86

■ **NPA Ratios**

S.N	Ratios	Gross/Net NPA	Gross/Net Advances	%
a.	Gross NPA to Gross loan and Advances	237,431,082	14,659,124,040	1.62%
b.	Net NPA to Net loan and Advances	123,290,708	14,389,993,761	0.86%

■ **Movement of Non - Performing Assets**

S.N.	Particulars	Current Year	Previous Year	Change (%)
a.	Substandard Loans	142,945,211	48,910,797	192.26%
b.	Doubtful Loans	32,163,602	10,799,144	197.83%
c.	Bad Loans	62,322,270	9,837,266	533.53%
	Total:	237,431,082	69,547,207	241.40%

■ **Movement in Loan Loss Provisions**

S.N	Particulars	Current Year	Previous Year	Change (%)
a.	Loan Loss Provision	269,130,278.98	49,657,619.97	79.83%

■ **Write off of Loans and Interest Suspense during the year: Nil**

■ **Details of Additional Loan loss Provisions: Not Applicable**



■ Investment Portfolio

S.N	Particulars	Held to Maturity	Held for Trading	Available for sale
a.	Investment in Treasury Bill	-	-	-
b.	Investment on Other Government Securities	400,160,000.00	-	-
c.	Investment on NRB Bond and Deposit	-	-	-
d.	Investment on interbank lending	-	-	-
e.	Investment on Shares	-	-	-
	Micro Finance Institution	-	-	31,078,731.52
	Insurance companies	-	-	255,357,823.04
	Investment on Mutual Fund	-	-	62,648,560.00
	Hydropower Companies	-	-	10,240,300.00
	Others	-	-	11,362,898.68
	Total	400,160,000.00		370,688,313.24

3. Risk Management Function

The bank is committed to the identification, monitoring and management of risks associated with its business activities. Management is ultimately responsible to the Board for the Bank's system of internal controls and risk management. In order to enhance efficiency and effective internal control Bank has outsourced the Internal Audit Service. The internal audit of the Bank's branches and departments was carried out by the reputed chartered accountant firm. Risk management committee is formed under chairmanship of director, meeting of which is conducted at least once in a quarter analyzing the various risk associated factors

■ Credit Risk

Bank has put in place a standard procedure regarding documentation procedure, loan appraisal and approval procedure, delegation of authority to different level, disbursement mechanism, monitoring of loans and advances and recovery. Bank has separate Credit Control Unit (CCU) through which the loans are being disbursed irrespective the loan sanctioning authority level. CCU has played vital role in internal check system.

■ Market Risk

Market risk related to interest rate, stock price are being monitored closely by management and discussions are being held in risk management committee in frequent basis.

■ Operational Risk

In order to minimize operational risk, bank has been following its operational manual strictly along with NRB Directives and circulars. In addition to strengthen internal control of the bank, internal audit of branches and departments are being conducted in quarterly basis. Further bank has put in place the practice of monthly system review system and daily MIS system for timely information of position bank and detection of errors. Bank has been using various risk mitigating tools like insurance, data back - up, training of staffs etc. Bank has framed AML/CFT policy to comply with the provisions of NRB and Nepal Government related to AML.

■ Credit Risk Mitigants (CRM):

Eligible CRM Benefits availed:

Particulars	Amount(Rs.)
Deposits with Bank	199,282,221.00
Gold	295,956,857.90
Total:	495,239,078.90



नेपाल राष्ट्र बैंक विकास बैंक सुपरिवेक्षण विभाग

पत्रसंख्या: वि.बै.सु.वि./गैरस्थलगत/सांग्रिला/०७५/७६

च.नं.: १०५



केन्द्रीय कार्यालय
बालुवाटार, काठमाडौं।

फोन नं.: ४४९२३०९

फ्याक्स नं.: ४४९४९४३

Site: www.nrb.org.np

Email: nrdbdsd@nrb.org.np

पोष्ट बक्स: ७३

मिति: २०७५/०९/०८

✓ श्री सांग्रिला डेभलपमेन्ट बैंक लिमिटेड,
बालुवाटार, काठमाडौं।

विषय: लाभांश घोषणा/वितरण तथा वार्षिक वित्तीय विवरण प्रकाशन सम्बन्धमा।

महाशय,

त्यस संस्थाले पेश गरेको आर्थिक वर्ष २०७४/७५ को लेखापरीक्षण भएको वासलात, नाफा नोक्सान हिसाब, सोसँग सम्बन्धित अनुसूचीहरू, लेखापरीक्षकको प्रतिवेदन, लङ्गफर्म अडिट रिपोर्ट समेतका आधारमा गैरस्थलगत सुपरीवेक्षण गर्दा देखिएका कैफियतहरूका सम्बन्धमा देहाय बमोजिमका निर्देशनहरू शेरधनीहरूको जानकारीका लागि वार्षिक प्रतिवेदनको छुट्टै पानामा प्रकाशित एवं कार्यान्वयन गर्ने गरी संस्थाले प्रस्ताव गरेको रु. १०,०२,५५,४००।- (अक्षरेपि दश करोड दुई लाख पचपन्न हजार चार सय मात्र) बोनश शेर तथा नगद लाभांश (कर सहित) रु. १३,६६,४९,६९४।- (अक्षरेपि तेह्र करोड छैसठ्ठी लाख एकचालीस हजार छ सय चौध मात्र) अन्य प्रचलित कानूनको समेत पालना हुने गरी वार्षिक साधारण सभाबाट पारित गरी वितरण गर्न स्वीकृति तथा आर्थिक वर्ष २०७४/७५ को संशोधित वित्तीय विवरणहरू वार्षिक साधारण सभा प्रयोजनको लागि प्रकाशन गर्न सहमति प्रदान गरिएको ब्यहोरा निर्णयानुसार अनुरोध गर्दछु।

- संस्थाले लगानी समायोजन क्रोषमा जम्मा गर्न तपुग भएको रकम मध्ये रु. १२,०९,५६९।- प्रस्तावित नगद लाभांशबाट घटाई संशोधित वित्तीय विवरण प्रकाशन गर्नु हुन।
- बैंक तथा वित्तीय संस्था सम्बन्धी ऐन, २०७३ को दफा १४ को उपदफा (३) बमोजिम स्वतन्त्र सञ्चालक नियुक्त गरी यस बैंकलाई जानकारी दिनुहुन।
- २०७५ असार मसान्तमा संस्थाको औसत ब्याजदर अन्तर ७.७६ प्रतिशत रहेको देखिएकोले संस्थाका सञ्चालक समिति र प्रमुख कार्यकारी अधिकृतलाई सजग गराइएको छ।
- सम्पत्ति शुद्धीकरण निवारण ऐन, २०६४ र यस बैंकबाट जारी एकीकृत निर्देशन नं १९/०७५ बमोजिम सम्पत्ति शुद्धीकरण तथा आतंकवादी कार्यमा वित्तीय लगानी निवारण सम्बन्धी व्यवस्थाको पूर्णरूपमा पालना गर्न संस्थाको सञ्चालक समिति र प्रमुख कार्यकारी अधिकृतलाई सजग गराइएको छ।
- आन्तरिक लेखापरीक्षक, बाह्य लेखापरीक्षक तथा यस बैंकबाट औल्याएका थप अन्य कैफियतहरू पुनः नदोहोरिने गरी सुधार गर्नुहुन।

भवदीय,

(भुवनेश्वर भट्टराई)

उप निर्देशक

बोधार्थ:

श्री नेपाल राष्ट्र बैंक, बैंक तथा वित्तीय संस्था नियमन विभाग।

श्री नेपाल राष्ट्र बैंक, विकास बैंक सुपरिवेक्षण विभाग, कार्यान्वयन इकाई।



सांग्रिला डेभलपमेन्ट बैंक लि.
Shangri-la Development Bank Ltd.

स्थानिय विकासको आधार

(सांग्रिला डेभलपमेन्ट बैंक लिमिटेडले कसमको कर्जा/क्रेडिटलाई प्राप्त (एक्विजिसन) गरेको)

प.लि.द.नं. ८७१/०६०/०६१, ने.रा.वै.इ.प.नं. 'ख'/१९/०६२/०६३

Central Office

P.O.Box: 20200, KMC-4, Baluwatar, Kathmandu

Tel: 01-4421861, 4421862, 4421863, 4422864

Fax No.: 01-4421766, 4421767

URL: www.shangrilabank.com

E-mail: info@shangrilabank.com

प नं सा डे वैं लि/के का ०३

श्री नेपाल राष्ट्र बैंक
विकास बैंक सुपरिवेक्षण विभाग,
केन्द्रीय कार्यालय,
बालुवाटार, काठमाण्डौ, नेपाल।

मिति : २०७५/०९/१२

विषय : वित्तीय विवरण प्रकाशन गर्न स्वीकृती प्रदान गर्दा दिइएका निर्देशनहरु सम्बन्धमा।

महोदय,

उपरोक्त सम्बन्धमा तर्होबाट यस विकास बैंकलाई जारी गरीएको "लाभांश घोषणा/वितरण तथा वार्षिक वित्तीय विवरण प्रकाशन सम्बन्धमा" विषयगत मिति २०७५/०९/०८ गतेको पत्र (पत्र संख्या वि.वै.सु.वि./गैरस्थलगत/२०७५/०७६/च.नं. १०९) मार्फत विकास बैंकको सुपरिवेक्षण गर्दा देखिएका कैफियतहरुका सम्बन्धमा प्राप्त निर्देशनहरुको निम्नानुसार पालना गिराएको/गरीने व्यहोरा विनम्र अनुरोध गर्दछु।

- तर्होबाट जारी निर्देशन बमोजिम लगानी समायोजन कोषमा जम्मा गर्नुपर्ने नपुग रकम मध्य रु १२,०९,५६१/- प्रस्तावित नगद लाभांशबाट घटाईएको र संशोधित वित्तीय विवरण प्रकाशन गरीने।
- मिति २०७५.०९.३० गते हुन लागेको बैंकको १४ औं साधारण सभामा सञ्चालक समितिको निर्वाचन तथा चयन पश्चात बैंक तथा वित्तीय संस्था सम्बन्धी ऐन, २०७३ को दफा १४ को उप दफा (३) बमोजिमको स्वतन्त्र सञ्चालक नियुक्ति प्रक्रिया अगाडी बढाउने व्यहोरो जानकारीको लागि अनुरोध छ।
- तर्होबाट जारी निर्देशन बमोजिम हाल बैंकको औसत व्याजदर अन्तर ५ प्रतिशत भन्दा कम रहेको जानकारी गराउदै २०७५, मङ्सिर महिनाको औसत व्याजदर अन्तर ४.८५ प्रतिशत रहेको व्यहोरा जानकारीको लागि अनुरोध छ।
- सम्पत्ति श्रद्धीकरण निवारण ऐन, २०६४ र तर्होबाट जारी एकीकृत निर्देशन नं १९/०७५ बमोजिम सम्पत्ति श्रद्धीकरण तथा आतंकवादी कार्यमा वित्तीय लगानी निवारण सम्बन्धी व्यवस्थाहरु पालना गर्न बैंकले अनुपालना विभाग अन्तर्गत AML/ CFT Unit खडा गरी कार्य गर्दै आइरहेको र आगामी दिनहरुमा थप प्रभावकारी तवरबाट निर्देशन पालना गर्दै लगिने व्यहोरा यहाँको जानकारीको लागि अनुरोध छ।
- आन्तरिक लेखापरीक्षक, बाह्य लेखापरीक्षक तथा तर्होको प्रतिवेदनमा औल्याइएका कैफियतहरु विकास बैंकको सञ्चालक समिति र व्यवस्थापनले गम्भिरता पूर्वक लिई सो सम्बन्धमा तुरुन्त सुधार गर्दै लगीएको र त्यस्ता कैफियतहरु पुनः नदोहोरिने गरि कार्य गर्न बैंकको सञ्चालक समिति तथा व्यवस्थापन सजग रहेको व्यहोरा यहाँको जानकारीको लागि अनुरोध छ।

यस विकास बैंकको चौधौं वार्षिक साधारणसभा प्रयोजनको लागि आर्थिक विवरण प्रकाशित गर्न स्वीकृती लिने क्रममा नेपाल राष्ट्र बैंकका पदाधिकारीज्यूहरुले समयमा नै स्वीकृती प्रदान गर्न गर्नु भएको सहयोगको, लागि हार्दिक धन्यवाद ज्ञापन गर्दछु।

भवदीय,

सुभाष श्रेष्ठ
प्रमुख कार्यकारी अधिकृत

बोधार्थ :

श्री नेपाल राष्ट्र बैंक

१) बैंक तथा वित्तीय संस्था नियमन विभाग केन्द्रीय कार्यालय बालुवाटार, काठमाण्डौ।

२) विकास बैंक सुपरिवेक्षण विभाग, कार्यन्वयन इकाई

Main Branch Baluwatar, Kathmandu	Regional Office New Road, Pokhara	Regional Office Dhambhoji, Nepalgunj	Dulegaunda Branch Tanahun	Bhadrakali Branch Pokhara	Butwal Branch Rupandehi	Naya Buspark Branch Pokhara	Ram Bazar Branch Pokhara	Birauta Branch Pokhara	Baglung Branch Baglung	Narayanghat Branch Chitwan	Zero KM Branch Pokhara
Hetauda Branch Makwanpur	Ranipauwa Branch Pokhara	Amarapur Branch Nawalparasi	Surkhet Branch Surkhet	Kohalpur Branch Banke	Lamahi Branch Dang	Bhalubang Branch Dang	Tribhuvan Chowk Branch Banke	Khajura Branch Banke	Ghorahi Branch Dang	Tulsipur Branch Dang	Ranija Branch Banke
New Road Branch Kathmandu	Tandi Branch Sauraha Chowk, Chitwan	Jumla Branch Jumla	Itahari Branch Sunsari	Gularia Branch Bardia	Imadol Branch Lalitpur	Gorkha Branch Gorkha	Aarughat Branch Gorkha	Ghyampesal Branch Gorkha	Palungtar Branch Gorkha	Chebetar Ex. Counter Gorkha	



सांग्रिला डेमलपमेन्ट बैंक लिमिटेड
बालुवाटार, काठमाडौं

प्रबन्धपत्रमा संशोधन प्रस्ताव सम्बन्धी ३ महले विवरण

दफा/ उपदफा	हालको व्यवस्था	संशोधनको प्रस्ताव	संशोधन गर्नु पर्ने कारण
दफा ५ (स्व)	विकास बैंकको जारी पूँजी रु २,५०,६३,८५,००० / (दुई अरब पचास करोड त्रिसी लाख पचासी हजार) हुनेछ । सो पूँजीलाई प्रति शेयर रु. १०० दरको २,५०,६३,८५० (दुई करोड पचास लाख त्रिसी हजार आठ सय पचास) थान साधारण शेयरमा बिभाजन गरिएको छ ।	(स्व) विकास बैंकको जारी पूँजी रु २,६०,६६,४०,४०० / (दुई अरब साठौं करोड छैसठ्ठी लाख चालिस हजार चार सय) हुनेछ । सो पूँजीलाई प्रति शेयर रु. १०० दरको २,६०,६६,४०४ (दुई करोड साठौं लाख छैसठ्ठी हजार चार सय चार) थान साधारण शेयरमा बिभाजन गरिएको छ	बोनश शेयर वितरण गरे पश्चात विकास बैंकको जारी पूँजीमा बृद्धि हुने भएकोले ।
दफा ५ (ग)	विकास बैंकको चुक्ता पूँजी रु २,५०,६३,८५,००० / (दुई अरब पचास करोड त्रिसठ्ठी लाख पचासी हजार) हुनेछ ।	(ग) विकास बैंकको चुक्ता पूँजी रु. २,६०,६६,४०,४०० / (दुई अरब साठौं करोड छैसठ्ठी लाख चालिस हजार चार सय) हुनेछ	बोनश शेयर वितरण गरे पश्चात विकास बैंकको चुक्ता पूँजीमा बृद्धि हुने भएकोले ।



बैंक व्यवस्थापन समूह

सुयोग श्रेष्ठ प्रमुख कार्यकारी अधिकृत

तेज बहादुर ठकुरा लेखा तथा बित्त विभाग प्रमुख	निर्मल कुमार श्रेष्ठ कर्जा तथा मार्केटीङ्ग विभाग प्रमुख	सि.ए. विकास ढुङ्गाना अनुपालना विभाग प्रमुख	सन्तोष पगेनी सूचना तथा प्रविधि विभाग प्रमुख	पूर्ण प्रकाश श्रेष्ठ सञ्चालन तथा प्रशासन विभाग प्रमुख	लेखनाथ पौडेल मानव संसाधन विभाग प्रमुख
--	---	--	---	---	---

दिपेन्द्र सुबेदी
क्लस्टर प्रमुख, पोखरा

जयन्द्र बहादुर खड्का
क्लस्टर प्रमुख, नेपालगन्ज

शाखा प्रमुखहरु

श्वेता तुलाचन
पोखरा न्यूरोड शाखा, कास्की

सजन कृष्ण श्रेष्ठ
हेटौंडा शाखा, मकवानपुर

बुद्धि प्रकाश सुबेदी
घोराही शाखा, दाङ

सुशील मानन्धर
इमाडोल शाखा, ललितपुर

कमल बहादुर थापा
दुलेगौडा शाखा, तनहुँ

अनिल आचार्य
रानीपौवा शाखा, पोखरा, कास्की

सुशील बस्नेत
तुल्सीपुर शाखा, दाङ

प्रभा अधिकारी
सम्पर्क व्यक्ति-गोरखा शाखा, गोरखा

रीता शाक्य
भद्रकाली शाखा, पोखरा, कास्की

भानुभक्त रिमाल
अमरापुरी शाखा, गैडाकोट, नवलपुर

तुल्सी ओली सामन्त
राम्भा शाखा, बाँके

सुवास बसौला
सल्यानटार शाखा, धादिङ्ग

बाल कृष्ण पाण्डेय
बुटवल शाखा, रुपन्देही

जीवन कुमार डि. सी.
नेपालगन्ज शाखा, बाँके

अर्जुन सुन्दर श्रेष्ठ
न्यूरोड शाखा, काठमाण्डौ

किरण बानियाँ
घ्याम्पेसाल शाखा, गोरखा

गंगा प्रसाद गुरुङ्ग
नयाँ बसपार्क शाखा, पोखरा, कास्की

सुरेन्द्र बहादुर बिष्ट
सुर्खेत शाखा, सुर्खेत

लालबहादुर बिष्ट
बालुवाटार शाखा, काठमाण्डौ

नरेश कुँवर
पालुडटार शाखा, गोरखा

सन्दिप कुमार पुन पुर्जा
रामबजार शाखा, पोखरा, कास्की

दल बहादुर बुढा मगर
कोहलपुर शाखा, बाँके

अजित भट्ट
टाँडी शाखा, चितवन

मिलन बस्नेत
छेबेटार शाखा, गोरखा

राजु बहादुर कार्की
बिरौटा शाखा

गोकर्ण न्यौपाने
लमही शाखा, दाङ

राम बहादुर बि.क.
अत्तरिया शाखा, कैलाली

अमित कुमार पुडासैनी
अनामनगर शाखा, काठमाण्डौ

हरि अधिकारी
बाग्लुङ शाखा, बाग्लुङ

महेन्द्र खनाल
भालुवाङ शाखा, दाङ

घनराज कडायत
जुम्ला शाखा, जुम्ला

सुरेश धिताल
डुम्रे शाखा, तनहुँ

सुदिप घिमिरे
नारायणगढ शाखा, चितवन

पर्वत देवकोटा
त्रिभुवन चोक शाखा, बाँके

उमेश खड्का
इटहरी शाखा, सुनसरी

प्रतिक्षा गौचन
इन्चार्ज-लेकसाइड शाखा, पोखरा

हिरा माया गुरुङ्ग
जिरो किमि शाखा, पोखरा

देव राज न्यौपाने
खजुरा शाखा, बाँके

कैलाश खड्का
गुलरिया शाखा, बर्दिया

रश्मि मानन्धर
बनस्थली शाखा, काठमाण्डौ



शाखा प्रमुखहरु

बिजय राज कडेल तालचोक शाखा, पोखरा, कास्की	अनिल कुमार यादव फीक्कल शाखा, ईलाम	बिमल सन्जेल रजैया शाखा, महवानपुर	रमेश कार्की कावासोती शाखा, नवलपुर
शैलेन्द्र बंसी सम्पर्क व्यक्ति-बर्दिबास शाखा, महोत्तरी	अमित कुमार खड्का कपन शाखा, काठमाण्डौ	गौरव काफ्ले इन्चार्ज-गल्छी शाखा, धादिङ्ग	हरिश्चन्द्र भारती सम्पर्क व्यक्ति-गोरसिङ्गे शाखा, कपिलवस्तु
श्याम सुन्दर खड्का मन्थली शाखा, रामेछाप	सन्जीव बराल शनिश्चरे शाखा, भापा	शिव राज कडेल मलेखु शाखा, धादिङ्ग	अनिल अधिकारी भरतपोखरी शाखा, कास्की
शेष राज तिमिसिना टड्की सिनुवारी शाखा, मोरङ्ग	सुबास पौड्याल इन्चार्ज-धनकुटा शाखा, धनकुटा	यज्ञ बिक्रम आचार्य सुलीचौर शाखा, रोल्पा	बाबुराम गिरी इन्चार्ज-राकम शाखा, दैलेख
विश्वास थापा कुमारीपाटी शाखा, ललितपुर	गोविन्द बोहरा इन्चार्ज-धनगढी शाखा, कैलाली	छन बहादुर कुँवर रिडी शाखा, गुल्मी	प्रकाश रेग्मी लम्की शाखा, कैलाली
दया राम सापकोटा इन्चार्ज-आँधीखोला शाखा, स्याङ्गजा	छपेन्द्र कुँवर नखिपोट शाखा, ललीतपुर	दिपक पाण्डे भुमही शाखा, नवलपरासी	जीवन सिंह ठगुन्ना इन्चार्ज-दार्चुला शाखा, दार्चुला
कुशल पौडेल फेदीखोला शाखा, स्याङ्गजा	सुरेन्द्र बहादुर चन्द महेन्द्रनगर शाखा, कञ्चनपुर	इन्द्र प्रसाद शर्मा हेम्जा शाखा, कास्की	कुल भूषण शर्मा इन्चार्ज पाटन बैतडी शाखा, बैतडी
बिनोद प्रसाद पन्त इन्चार्ज-नारायणटार शाखा, काठमाण्डौ	जयन्द्र कुँवर साँफेबगर शाखा, अछाम	राजु राम श्रेष्ठ दमौली शाखा, तनहुँ	दशरथ चन्द्र घिमिरे बटार शाखा, नुवाकोट
सुशील थापा इन्चार्ज-बेनी शाखा, म्याग्दी	राजीव पौडेल इन्चार्ज-जोमसोम शाखा, मुस्ताङ्ग	विशाल महर्जन इन्चार्ज-बोटेचौर शाखा, सुर्खेत	उमेश पौडेल बिर्तामोड शाखा, भापा
नवीन ताम्ब्या सेठ इन्चार्ज-कुस्मा शाखा, पर्वत			

माइक्रो फाइनान्स इकाई प्रमुखहरु

नवराज बराल माइक्रोफाइनान्स इकाई, पोखरा, कास्की	हरि अधिकारी माइक्रोफाइनान्स इकाई, बाग्लुङ्ग	राजकुमार श्रेष्ठ माइक्रोफाइनान्स इकाई, दुलेगौडा, तनहुँ
डोल राज गैरे माइक्रोफाइनान्स इकाई, अमरापुरी, नवलपुर	कैलाश खड्का माइक्रोफाइनान्स इकाई, गुलरिया, बर्दिया	सुशील मानन्धर माइक्रोफाइनान्स इकाई, इमाडोल, ललितपुर



तेह्रौं वार्षिक साधारण सभा अमृतभोग, कालिकास्थान, काठमाडौंमा सम्पन्न



सांग्रीला डेवलपमेन्ट बैंक लिमिटेडले नबनियुक्त कर्मचारीहरूलाई शाखामा पठाउनु भन्दा पहिले सामाजिकरण गराउने र बैंक सम्बन्धी कामहरू तथा नीति नियमको बारेमा जानकारी दिने र सिकाउने उद्देश्यले आश्विन ७ गते देखि १६ गते, २०७५ सम्म नबनियुक्त कर्मचारीहरूलाई १० दिने अभिमुखीकरण तथा बैकिङ्ग तालीम कार्यक्रम ।



नेपाल राष्ट्र बैंकका डेप्युटी गर्भनर श्री चिन्तामणी सिवाकोटीज्यू तथा यस बैंकका संचालक समितिका अध्यक्ष प्रा. डा. श्री रवीन्द्र प्रसाद श्रेष्ठज्यूबाट बुढीगंगा गाउँपालिका-२, टकिसिनुवारी, मोरङ स्थित नयाँ शाखा कार्यालयको औपचारिक उद्घाटन कार्यक्रम ।



“रूख रोपौं वातावरण जोगाऔं” भन्ने नाराका साथ यस बैंकले सामाजिक उत्तरदायित्व बहन गर्दै संचालक समितिका सदस्यहरू तथा प्रगतिशिलधारा सुधार समिति नेपालद्वारा सांग्रीला डेवलपमेन्ट बैंकका परिशर वरपर सडक पेटिका विभिन्न ७५ स्थानमा वृक्षारोपन कार्यक्रम ।



प्रदेश नं. ४ का माननीय सभामुख नेत्रनाथ अधिकारीज्यू तथा यस बैंकका संचालक समितिका अध्यक्ष प्रा. डा. श्री रवीन्द्र प्रसाद श्रेष्ठज्यूबाट पोखरा लेखनाथ, लेकसाईड-६ स्थित यस बैंकको लेकसाईड शाखा कार्यालयको औपचारिक उद्घाटन कार्यक्रम ।



“रक्तदान-जीवनदान” भन्ने नाराका साथ यस सांग्रीला डेवलपमेन्ट बैंक लिमिटेडले आफ्नो सफलताको १४ औं वार्षिकोत्सवको अवसरमा आयोजना गरिएको रक्तदान कार्यक्रम ।



प्रदेश नं.४ का माननीय आर्थिक मामिला तथा योजना मन्त्री किरण गुरुङ्गज्यू तथा यस बैंकका संचालक समितिका अध्यक्ष प्रा. डा. श्री रवीन्द्र प्रसाद श्रेष्ठज्यूबाट पोखरा लेखनाथ-२७, तालचोक पोखरा स्थित नयाँ शाखा कार्यालयको औपचारिक उद्घाटन कार्यक्रम ।

शांग्रिला
घर कर्जा

मनाउनुहोस खुशी
तपाईंको आफ्नै घरमा



Shangri-la
AUTOLOAN



Car is no more a dream but a reality
we at Shangri-la Development Bank
help you to bring it into reality

Shangri-la
EDUCATION
LOAN

Caring for your
future



हिजो देखेका सपनाहरु, बोकि हिंडेका उद्देश्यहरु
आज पाएका प्रतिफलमा दुक्क छन्,
यी परिश्रमी हातहरु



शांग्रिला
व्यापार
कर्जा



शांग्रिला डेभलपमेन्ट बैंक लि.
Shangri-la Development Bank Ltd.

स्थानीय विकासको आधार

केन्द्रीय कार्यालय

बालुवाटार, काठमाडौं-४, पो.ब.नं.: २०२००, काठमाडौं
फोन: (०१)-४४२९८६१, ४४२९८६२, फ्याक्स: ५७७ (१) ४४२९७६६
इमेल: info@shangrilabank.com

क्लस्टर अफिस

न्युरोड, पोखरा लेखनाथ-५, कास्की
फोन: (०६१)-५२३७१६
फ्याक्स: ५७७ (६१) ५३८२२५

क्लस्टर अफिस

सुर्खेत रोड, नेपालगन्ज-२, बाँके
फोन: (०८१)-४११०५७, ४११२४६
फ्याक्स: ५७७ (८१) ४११२४७

www.shangrilabank.com