

तेह्रौं वार्षिक प्रतिवेदन
२०७३/२०७४

१३औं

विश्वसनियता र आधारस्तम्भ
अर्को मजबुत हुँदै
एक दशक देखि तपाईंको
भरोसा र सहयोगबाट



सांग्रिला डेभलपमेन्ट बैंक लि.
Shangri-la Development Bank Ltd.

स्थानीय विकासको आधार

सञ्चालक समिति



प्रा. डा. रवीन्द्र प्रसाद श्रेष्ठ
अध्यक्ष



अच्युत प्रसाद प्रसाई
सञ्चालक



शिव लाल मल्ल
सञ्चालक



उज्जवल सत्याल
सञ्चालक



चुडामणी ढकाल
सञ्चालक (सर्वसाधारण समूह)



ई. निरज कुमार श्रेष्ठ
सञ्चालक (सर्वसाधारण समूह)

उच्च कार्यकारी



राजेन्द्र प्रसाद पौडेल
प्रमुख कार्यकारी अधिकृत



सि.प्र. दिनेश थकाली
नायव प्रमुख कार्यकारी अधिकृत/कम्पनी सचिव

लेखापरिक्षक

सि.ए. विपिन देवकोटा

साभेदार

के.बि. चित्रकार एण्ड कम्पनी

चाटई एकाउन्टेन्टस्



विषय सूची

क्र.सं.	विषयहरू	पृष्ठ
१.	तेह्रौं वार्षिक साधारण सभा सम्बन्धी सूचना	३
२.	तेह्रौं वार्षिक साधारण सभा सम्बन्धी जानकारी	४
३.	प्रोक्सी फाराम र प्रवेश पत्र	५
४.	तेह्रौं वार्षिक साधारण सभाका लागि सञ्चालक समितिको तर्फबाट अध्यक्षज्यूको वार्षिक प्रतिवेदन	७
५.	कम्पनी ऐन २०६३ को दफा १०९ उपदफा ४ अनुसारको अतिरिक्त विवरण	१९
६.	धितोपत्र दर्ता तथा निष्काशन नियमावली, २०७३ को नियम सम्बन्धीत विवरण	२३
७.	लेखापरीक्षकको प्रतिवेदन	२७
८.	वासलात	२९
९.	नाफा नोक्सान हिसाब	३०
१०.	नाफा नोक्सान बाँडफाँड हिसाब	३१
११.	नगद प्रवाह विवरण	३२
१२.	इक्विटीमा भएको परिवर्तन सम्बन्धि विवरण	३३
१३.	अनुसूचीहरू	३४-६५
१४.	प्रमुख लेखा नीतिहरू	६६
१५.	लेखा सम्बन्धित टिप्पणीहरू	७०
१६.	संस्थापक तथा समूहको शेयर धितो राखी लिएको कर्जा विवरण	७९
१७.	अपरिस्कृत तथा लेखा परिक्षण भएको विवरणको फरक	८०
१८.	धितोपत्र निष्काशन तथा बाँडफाँड निर्देशिका २०७४ को दफा ४५ अनुसारको विवरण	८१
१९.	वासेल - २ अन्तर्गतको अतिरिक्त डिस्कोलजर	८३
२०.	नेपाल राष्ट्र बैंकबाट दिइएका निर्देशनहरू	८७
२१.	नेपाल राष्ट्र बैंकबाट दिइएका निर्देशनहरूको प्रतिक्रिया	८८
२२.	प्रबन्ध पत्रमा संशोधन तीन महले	८९

साग्रिला डेभलपमेन्ट बैंक लिमिटेडको तेह्रौं वार्षिक साधारण सभा सम्बन्धी सूचना

यस बैंकको सञ्चालक समितिको मिति २०७५/०२/२५ गते (तदनुसार ०८ जुन, २०१८) शुक्रबारका दिन बसेको २०६ औं बैठकको निर्णयानुसार यस बैंकको तेह्रौं वार्षिक साधारणसभा देहायका विषयहरूमा छलफल गर्न निम्न मिति, स्थान र समयमा बस्ने भएको हुँदा कम्पनी ऐन, २०६३ को दफा ६७ अनुसार सम्पूर्ण शेयरधनी महानुभावहरूको जानकारी तथा उपस्थितिको लागि अनुरोध गर्दछु ।

सभा हुने मिति : २०७५ साल असार १७ गते (तदनुसार १ जुलाई, २०१८), आइतबार ।
स्थान : अमृतभोग, कालिकास्थान, काठमाडौं ।
सभा सुरु हुने समय : बिहान ११:०० बजे ।

छलफलको विषयसूची :

(क) साधारण प्रस्तावहरू :

- (१) आर्थिक वर्ष २०७३/७४ को सञ्चालक समितिको वार्षिक प्रतिवेदन उपर छलफल गरी पारित गर्ने बारे ।
- (२) आ.व. २०७३/७४ को लेखा परीक्षण गर्नका लागि विकास बैंकको बाह्रौं वार्षिक साधारण सभाबाट ए.बी.एम.एस. एण्ड एसोसिएट्स नियुक्त भएकोमा सो कम्पनी के.बी. चित्रकार एण्ड कम्पनीमा गाभिएका कारण कम्पनी रजिष्ट्रार कार्यालयलाई जानकारी गराई सि.ए. विपिन देवकोटा, के.बी. चित्रकार एण्ड कम्पनीको तर्फबाट माथि उल्लेखित अवधिको लेखापरीक्षण गराईएकोमा सो को अनुमोदन गर्ने प्रस्ताव छलफल गरी पारित गर्ने ।
- (३) लेखापरीक्षकको प्रतिवेदन सहित मिति २०७३ आषाढ मसान्तको वासलात तथा आर्थिक वर्ष २०७३/०७४ को नाफा नोक्सान हिसाब र सोही अवधिको नाफा-नोक्सान बाँडफाँड तथा नगद प्रवाह विवरण लगायत सम्पूर्ण वित्तीय विवरणहरू छलफल गरी पारित गर्ने बारे ।
- (४) आर्थिक वर्ष २०७४/०७५ को लागि बैंकको लेखा परिक्षण कार्यको लागि लेखापरीक्षण समितिको सिफारिस बमोजिम लेखापरीक्षक नियुक्त गर्ने र निजको पारिश्रमिक अनुमोदन गर्ने सम्बन्धमा । (वर्तमान लेखापरीक्षक के.बी. चित्रकार एण्ड कम्पनी, साविक ए.वि.एम.एस. एण्ड कम्पनीको ३ वर्षको अवधि पूरा भएकोले पुनः नियुक्त हुन सक्नु हुने छैन ।)
- (५) सञ्चालक समितिले प्रस्ताव गरे बमोजिम रू. २२,७४,०८,६७८/- (अर्थात् १२ औं साधारण सभाद्वारा पारित हकप्रद शेयर थप भई आएको चुक्ता पूँजी २,४४,५२,५४,६००/- को ९.३० प्रतिशत) नगद लाभांश स्वीकृत गर्ने ।

(ख) विशेष प्रस्तावहरू :

- (१) बैंकको सञ्चालक समितिले प्रस्ताव गरे अनुसार १२ औं साधारण सभाद्वारा पारित हकप्रद शेयर थप भई आएको जम्मा चुक्ता पूँजी रू. २,४४,५२,५४,६००/- को २.५० प्रतिशतले हुने रकम रू. ६,११,३०,४००/- (अक्षरेपी छ करोड एघार लाख तीस हजार चार सय) बराबरको बोनस शेयर शेयरधनीहरूलाई वितरण गर्न स्वीकृत गर्ने ।
- (२) विशेष प्रस्ताव (१) अनुसार बोनस शेयर पारित हुँदा पूँजीमा हुने परिवर्तन अनुरूप बैंकको अधिकृत, जारी तथा चुक्ता पूँजी वृद्धि गर्ने ।
- (३) "बैंक तथा वित्तीय संस्था सम्बन्धी ऐन २०७३" तथा "कम्पनी ऐन २०६३" अनुरूप विकास बैंकको सञ्चालक समितिको संरचना कायम गर्ने प्रस्ताव पारित गर्ने ।
- (४) विकास बैंकको विद्यमान प्रबन्धपत्रको दफा ११ (१) तथा नियमावलीको आवश्यक केही नियमहरू ८ (१,२,६), १० (१,६), १५ (१), १६ (१,२) लाई बैंक तथा वित्तीय संस्था सम्बन्धी ऐन २०७३ र कम्पनी ऐन २०७३ मा भएको संशोधन बमोजिम परिवर्तन गर्ने । साथै माथि उल्लेखित विशेष प्रस्तावहरू (१), (२), (३) र (४) लगायतका सम्पूर्ण प्रस्तावहरू पारित गनरी विकास बैंकको प्रबन्धपत्र र नियमावलीमा आवश्यक संशोधन गर्ने सम्बन्धी प्रस्ताव उपर छलफल गरी पारित गर्ने ।
- (५) ने.रा.बैं वा अन्य नियमनकारी निकायद्वारा यस साधारण सभाबाट पारित भएको निर्णयहरूको आधारमा प्रबन्धपत्र तथा नियमावलीमा हुने परिवर्तनमा थपघट गर्न आवश्यक भएमा सञ्चालक समितिलाई थपघट परिमार्जन गर्न अख्तियारी प्रदान गर्ने ।
- (६) यस विकास बैंक र अन्य कुनै उपयुक्त बैंक तथा वित्तीय संस्था एक आपसमा गाभ्ने गाभ्ने र प्राप्ति गर्ने गराउने वा विदेशी रणनीतिक साझेदार भित्राउने तथा सो सम्बन्धमा सहमती पत्रमा हस्ताक्षर गर्ने, चलअचल सम्पत्ती, दायित्व तथा कारोवारको मूल्यांकन गर्ने मूल्यांकनकर्ता नियुक्त गर्ने तथा गराउने वा विदेशी रणनीतिक साझेदार भित्राउने सम्बन्धी सम्झौता गर्ने तथा सो सम्बन्धमा अन्य आवश्यक निर्णयहरू लिई सम्पूर्ण प्रकृया पुरा गर्न सञ्चालक समितिलाई अख्तियारी दिने सम्बन्धमा ।

(ग) विविध ।

सञ्चालक समितिको आज्ञाले,
कम्पनी सचिव



तेह्रौं वार्षिक साधारण सभा सम्बन्धी जानकारी

- तेह्रौं वार्षिक साधारण सभा, सो सभामा पेश हुने २.५० प्रतिशतको बोनस शेयर तथा ९.३० प्रतिशत नगद लाभांश प्रयोजनका लागि विकास बैंकको शेयर दाखिल खारेज (शेयर दर्ता किताब) मिति २०७५/०३/०४ गते देखि मिति २०७५/०३/१७ गतेसम्म बन्द रहने छ । साथै मिति २०७५/०३/०३ गतेसम्म नेपाल धितोपत्र विनिमय बजार लि. मा कारोवार भई ७ कार्य दिन अर्थात् मिति २०७५/०३/११ गते सम्म यस विकास बैंकको शेयर रजिष्ट्रार एन.आई.बि.एल. क्यापिटल मार्केट्स लि., लाजिम्पाट, काठमाण्डौंमा शेयर दाखिल खारेजका लागि प्राप्त भई दाखिल खारेज भई कायम शेयरधनीहरूले साधारण सभामा भाग लिन, २.५० प्रतिशत बोनस शेयर तथा ९.३० प्रतिशत नगद लाभांश प्रदान गरिने छ ।
- सभामा उपस्थित हुने शेयरधनीहरूले सभा सम्बन्धी सूचना साथ प्रेषित प्रवेशपत्र साथमा लिई आउनुपर्नेछ, प्रवेशपत्र प्राप्त नगर्नु भएका शेयरधनी महानुभावहरूले विकास बैंकको प्रधान कार्यालयबाट प्राप्त गर्न सक्नुहुनेछ वा बैंकको आधिकारिक वेबसाईट www.shangrilabank.com बाट डाउनलोड गर्न सकिनेछ ।
- सभामा भाग लिनको लागि प्रतिनिधि (प्रोक्सी) नियुक्त गर्न चाहने शेयरधनीहरूले प्रोक्सी फारम भरी सभा सुरु हुने भनी तोकिएको समय भन्दा कम्तिमा ४८ घण्टा अगावै कारोवार समय भित्र विकास बैंकको केन्द्रिय कार्यालयमा दर्ता गरीसक्नुपर्नेछ । यसरी नियुक्त गरिएको प्रतिनिधि विकास बैंकको शेयरधनी हुनुपर्नेछ । त्यसरी प्रतिनिधि नियुक्त गरिसकेपछि उक्त प्रतिनिधि बदर गरी अर्को प्रतिनिधि मुकरर गरी सभा सुरु हुने भनी तोकिएको समय भन्दा कम्तिमा ४८ घण्टा अगावै विकास बैंकको केन्द्रिय कार्यालयमा कारोवार समय भित्र दर्ता गरेमा वा आफु स्वयं साधारण सभामा उपस्थित हुन स्वयं आएमा त्यस्तो शेयरधनीले गरिदिएको अधिल्लो प्रोक्सी स्वतः बदर हुनेछ । कुनै शेयरधनीले एक भन्दा बढी शेयरधनीलाई प्रतिनिधि नियुक्त गरेको रहेछ भने निज स्वयंले अन्य बदर गरी एउटा कायम गरेको अवस्थामा बाहेक त्यस्ता सबै प्रतिनिधि पत्रहरू स्वतः बदर हुनेछ । प्रतिनिधि मुकरर गर्दा आफ्नो सम्पूर्ण शेयरको प्रतिनिधि एउटै व्यक्तिलाई नियुक्त गर्नुपर्छ, कुनै किसिमबाट छुट्याई दिइमा उक्त प्रोक्सी बदर गरिनेछ । यस सम्बन्धमा साधारण सभामा विवाद गर्न पाईने छैन ।
- संयुक्त रूपमा शेयर ग्रहण गर्ने शेयरधनीहरूको हकमा साभेदारहरूद्वारा नियुक्त साभेदारले वा निजले नियुक्त गरेको प्रतिनिधिले र सो बमोजिम नियुक्त हुन नसकेकोमा शेयरधनीहरूको दर्ता किताबमा नाम क्रमानुसार अधि लेखिएको साभेदारले मात्र सभामा भाग लिन छलफल गर्न र मतदान गर्न पाउनेछ ।
- नाबालक वा मानसिक सन्तुलन ठिक नभएका शेयरधनीको तर्फ बाट कम्पनीको शेयरधनी दर्ता किताबमा संरक्षकको रूपमा दर्ता भएको संरक्षकले वा संरक्षकले नियुक्त गरेको प्रतिनिधिले सभामा भाग लिन तथा मतदान गर्न पाउनेछ ।
- संगठित संस्था वा कम्पनी शेयरधनी भएकोमा त्यस्ता संगठित संस्था वा कम्पनीले मनोनित गरेको प्रतिनिधिले सभामा भाग लिन र मतदान गर्न पाउनेछन् ।
- विविध शीर्षक अन्तर्गत छलफल गर्न चाहने शेयरधनीले छलफल गर्न चाहेको विषय सभा हुनु भन्दा ७ दिन अगावै लिखित रूपमा अध्यक्ष समक्ष पेश गर्नुपर्नेछ । तर त्यसलाई पारित गरिनु पर्ने प्रस्तावको रूपमा राखिने छैन ।
- साधारण सभाको काम कारवाहीहरू कम्पनी ऐन, २०६३, बैंक तथा वित्तीय संस्था सम्बन्धी ऐन, २०७३ तथा विकास बैंकको प्रबन्धपत्र, नियमावली बमोजिम हुनेछन् ।
- साधारण सभा सम्बन्धी थप जानकारी विकास बैंकको प्रधान कार्यालय वालुवाटार, काठमाण्डौंबाट कार्यालय समय भित्र प्राप्त गर्न सकिनेछ ।

संचालक समितिको आज्ञाले
दिनेश थकाली
(कम्पनी सचिव)



प्रोक्सी फाराम

श्री सञ्चालक समिति
सांग्रिला डेभलपमेन्ट बैंक लिमिटेड,
बालुवाटार, काठमाडौं ।

विषय : प्रतिनिधि नियुक्त गरेको बारे ।

महाशय,

..... जिल्ला, म.न.पा./उ.मा.न.पा./न.पा./गा.वि.स., वडा नं. बस्ने म/हामी.....
..... ले त्यस कम्पनीको शेयरधनीको हैसियतले मिति २०७५/०३/१७ गते आईतबारका दिन हुने तेह्रौं साधारण सभामा म/हामी स्वयम् उपस्थित भई छलफल तथा निर्णयमा सहभागी हुन नसक्ने भएकाले उक्त सभामा मेरो/हाम्रो तर्फबाट भाग लिन तथा मतदान गर्नका लागि.....जिल्ला,..... म.न.पा./उ.मा.न.पा./न.पा./गा.वि.स., वडा नं.....बस्ने श्रीलाई मेरो/हाम्रो प्रतिनिधि नियुक्त गरी पठाएको छु/पठाएका छौं ।

प्रतिनिधि नियुक्त भएको व्यक्तिको

शेयरधनी नं.

हितग्राही नं.

हस्ताक्षरको नमूना

निवेदक

दस्तखत :

नाम :

ठेगाना :

शेयरधनी नं. :

हितग्राही नं.

शेयर संख्या :

(द्रष्टव्य : यो निवेदन साधारण सभा हुनु भन्दा कम्तीमा ४८ घण्टा अगावै कम्पनीको प्रधान कार्यालयमा पेश गरिसक्नु पर्नेछ ।)



सांग्रिला डेभलपमेन्ट बैंक लि.
Shangri-la Development Bank Ltd.

स्थानिय विकासको आधार

प्रवेश-पत्र

शेयरधनीको नाम :

शेयरधनी नं. :

हितग्राही नं.

शेयर संख्या :

यस विकास बैंकको तेह्रौं वार्षिक साधारण सभा निम्न मिति, स्थान र समयमा बस्ने भएकोले उक्त सभामा उपस्थित हुन यो प्रवेश-पत्र जारी गरिएको छ ।

सभा बस्ने मिति, समय र स्थान :

मिति : २०७५/०२/१७ गते शुक्रबार (तदनुसार सन् २०१८/०७/०१) ।

समय : बिहान ११ बजे ।

स्थान : अमृतभोग, कालिकास्थान, काठमाडौं ।

(द्रष्टव्य : यो प्रवेश-पत्र सभाकक्षमा प्रवेश गर्दा र साधारण सभा सम्पन्न नहुन्जेल अनिवार्य रूपमा साथ राख्नु होला ।)

दिनेश थकाली
(कम्पनी सचिव)



सांखिला डेमलपमेन्ट बैक लि.
Shangri-la Development Bank Ltd.

संस्थापित १९९३ सालको अवधिमा
(नेपाल राष्ट्र बैङ्कबाट 'ब' वर्गको इजाजत प्राप्त संस्था)

सांग्रिला डेभलपमेन्ट बैंक लिमिटेडको तेह्रौं वार्षिक साधारण सभाका लागि संचालक समितिको तर्फबाट अध्यक्षज्यूको प्रतिवेदन आ.व. २०७३/०७४

आदरणीय शेयरधनी महानुभावहरू,

यस सांग्रिला डेभलपमेन्ट बैंक लिमिटेडको आजको यस तेह्रौं वार्षिक साधारण सभामा उपस्थित हुनु भएका सम्पूर्ण श्रद्धेय शेयरधनी महानुभाव, अतिथिज्यूहरू, सञ्चालक समिति सदस्यज्यूहरू एवं उपस्थित भद्र महिला तथा सज्जन वृन्दहरू प्रति आजको यस साधारण सभाको शुभ अवसरमा मेरो व्यक्तिगत तथा संचालक समितिका तर्फबाट हार्दिक स्वागत अभिवादन गर्दछु ।

आ.व. २०७३/०७४ मा यस विकास बैंकले हासिल गरेको प्रगति एवं उपलब्धिहरू समावेश गरिएको २०७४ आषाढ मसान्त सम्मको वासलात, नाफा/नोक्सान हिसाब, नाफा/नोक्सान बाँडफाँड हिसाब, नगद प्रवाह विवरण तथा सोसँग सम्बन्धीत अनुसूचीहरू सहितको सञ्चालक समिति तथा नेपाल राष्ट्र बैंकबाट पारित तथा स्विकृत वित्तीय विवरण यहाँहरू समक्ष स्विकृतीका लागि पेश गरेको छु ।

यस सभाले विगत वर्षमा बैंकले गरेको उपलब्धिहरू तथा चालु आ.व. र भविष्यमा चाल्नु पर्ने कदम तथा भविष्यमा अपनाउनु पर्ने नीति नियम र कार्ययोजना सम्बन्धमा सर-सल्लाह सुभावा एवं मार्ग निर्देशन गर्नेछ भन्ने विश्वासका साथ यहाँहरू सम्पूर्णलाई हृदय देखी हार्दिक स्वागत गर्दै यस तेह्रौं वार्षिक साधारण सभाको प्रतिवेदन छलफल तथा स्विकृतीको लागी यहाँहरू समक्ष पेश गर्ने अनुमती चाहन्छु ।

(१) आ.व. ०७३/०७४ को विकास बैंकको कारोवार समिक्षा :

क) वित्तीय स्थिती:

विकास बैंकको गत वर्षसँगको तुलनात्मक वित्तीय स्थिती निम्न अनुसार छ :

(रु. हजारमा)

विवरण	चालु आ.व. २०७३/०७४	गत आ.व. २०७२/०७३	वृद्धि/कमी	
			रकममा	प्रतिशत
चुक्ता पूँजी (प्रस्तावित बोनस शेयर सहित)	१४,१९,६०५	११,४९,२२२	२,७०,३८३	२३.५३%
जगेडा तथा कोषहरू (लाभांश पछिको)	२,८६,०३३	२,०१,१५८	८४,८७५	४२.२०%
कुल सम्पत्ति	१,६०,४३,८०८	१,१९,५९,४१९	४०,८४,३८९	३४.१६%
कुल निक्षेप	१,३८,७२,८४०	१,०३,६१,०१७	३५,११,८२३	३३.९०%
कुल कर्जा तथा सापट	१,१६,६७,३२३	९१,५२,४६७	२५,१४,८५६	२७.५०%
लगानी	४,९२,५९४	३,०९,३६१	१,८३,२३३	५९.२०%
तरल सम्पत्ति	४१,२८,११०	२६,६८,१०८	१४,६०,००२	८७.५२%
तरलता प्रतिशत	२९.७६%	२५.७५%	-	४.०१%
निष्क्रिय कर्जा प्रतिशत	०.६०%	०.६५%	-	-०.०५%
पूँजी कोष पर्याप्तता प्रतिशत	१४.८९%	१२.७१%	-	२.१८%

यस विकास बैंकको आ.व.२०७२/७३ मा निष्काशनमा बिक्रि नभई बाँकी रहेको संस्थापक समूह तर्फको हकप्रद ९,६७,५४० कित्ता बराबरको रु. ९,६७,५४,००० अवितरित हकप्रद शेयर आ.व. २०७३/७४ मा बाँडफाँड भई रु. १,०७,३४,५६,००० मा आ.व. २०७२/७३ को १६.०७ प्रतिशतले बोनस शेयर रु. १७,२५,२०,००० गरि चुक्ता पूँजी रु. १,२४,५९,७६,००० कायम हुन गएकोमा यस विकास बैंकले साविकको कसमस डेभलपमेन्ट बैंक लि.लाई प्राप्तिबाट रु. ११,२४,९८,७५० गरि चुक्ता पूँजी रु. १,३५,८४,७४,७५० मा बाह्रौं वार्षिक साधारणसभाबाट पारित दश बराबर आठ (१०:८) कित्ता प्रति कित्ता रु. १०० अंकित दरको हकप्रद शेयर निष्काशन बाँडफाँड पश्चात कायम हुन आएको चुक्ता पूँजी रु. २,४४,५२,५४,६०० मा प्रस्तावित बोनस शेयर सहित गरि बैंकको चुक्ता पूँजी रु. २,५०,६३,८५,००० कायम हुन गएको हो ।

माथि उल्लेखित वित्तीय विवरणहरूको आधारमा विकास बैंक वित्तीय सूचकांकहरूमा सवल भएको विश्लेषण गर्न सकिन्छ । विकास बैंकको चुक्ता पूँजी, कुल सम्पत्ति, कर्जा सापट, निक्षेप लगायतमा उल्लेखनीय बृद्धि गरेको छ । त्यसको साथै समिक्षा बर्षमा बैंकले



लगानी तर्फ विकास ऋणपत्रमा थप रू. १२ करोड तथा रू.४८.६० लाख बराबरको नागरिक बचतपत्र खरिद, दोस्रो बजार मार्फत अन्य संगठित संस्थाको शेयर तथा म्यूचुअल फण्डमा थप रू.४६ लाख लगानी गरेकोले बिकास बैंकको आम्दानीमा विविधता गर्ने तर्फ अग्रसर भएको छ । व्यापारमा भएको बृद्धिले बिकास बैंकको पूँजीकोष पर्याप्ततामा पनि खासै कमी आएको छैन जुन नेपाल राष्ट्र बैंकद्वारा तोकीएको न्यूनतम प्रतिशत भन्दा अत्यधिक नै रहेको तथा यस वर्ष थप हुने बोनश शेयरले सोलाई सबल बनाउन सहयोग पुग्नेछ भने कर्जा असुलीमा कडाई गरि निष्कृत्य कर्जा अनुपात न्यून गर्न बैंक सफल रहेको छ ।

ख) संचालन नतिजा

(रू. हजारमा)

विवरण	चालु आ.व. २०७३/०७४	गत आ.व. २०७२/०७३	वृद्धि/कमी	
			रकममा	प्रतिशत
व्याज आम्दानी	१३,८७,१०२	९,३८,३४०	४,४८,७६२	४७.८३%
व्याज स्वर्च	६,७७,३७५	४,६०,३०३	२,१७,०७२	४७.१६%
संचालन स्वर्च	१,२६,०५८	१,०९,१६२	१६,८९६	१५.४८%
संचालन आम्दानी	५,३८,६८५	३,१२,५००	२,२६,१८५	७२.३८%
गैह्र संचालन आम्दानी	८,९१५	२२,८८९	-१३,९७४	-६१.०६%
खुद मुनाफा	३,४७,७८६	२,१५,४४६	१,३२,३४०	६१.४३%
नोकसानी व्यवस्था थप (कमी)	१७,७,५५	३६,२२१	-१८,४६६	-५०.९९%
निष्कृत्य कर्जा प्रतिशत	०.६०%	०.६५%	-	०.०५%
शेयर संख्या प्रस्तावित बोनश शेयर बाहेक (हजारमा)	१३,५८,४७४	९,७६,७०२	३,८१,७७२	३९.०९%
प्रति शेयर आम्दानी रू	२५.६०	२२.०६	३.५४	१६.०५%

यस समिक्षा वर्षमा विकास बैंकका आम्दानीका सम्पूर्ण सूचकांकहरूमा बृद्धि भएको छ । साथै विकास बैंकले अन्य संगठित संस्थाको शेयरहरू खरिद बिक्रीबाट गैह्र संचालन आम्दानी गर्न सफल भएको छ ।

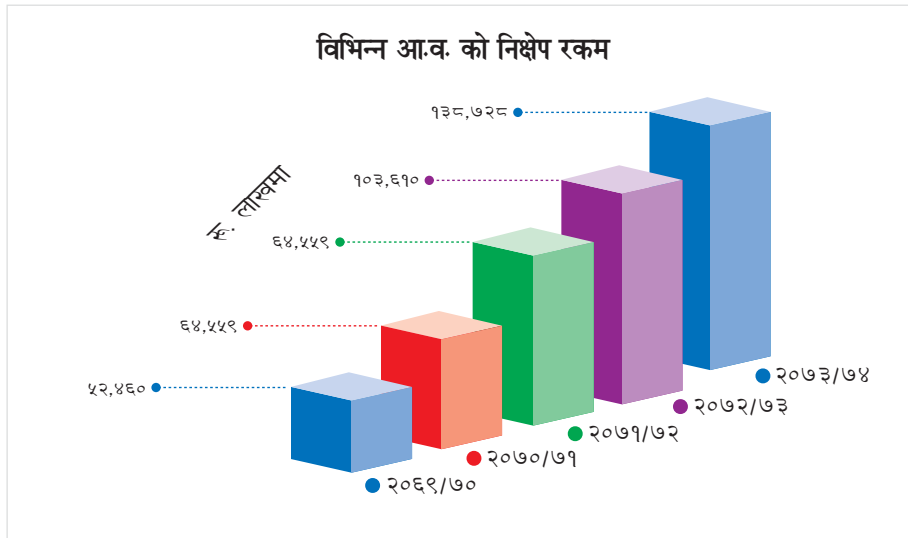
ग) निक्षेप संकलन :

बिभिन्न आर्थिक वर्षहरूको निक्षेप रकम

आर्थिक वर्षहरू	कुल रकम रू.
२०६९/७०	५,२४,६०,४७,४३०
२०७०/७१	६,४५,५९,३७,०८०
२०७१/७२	८,०१,०८,८४,०७९
२०७२/७३	१०,३६,१०,१७,६०३
२०७३/७४	१३,८७,२८,४०,२१५

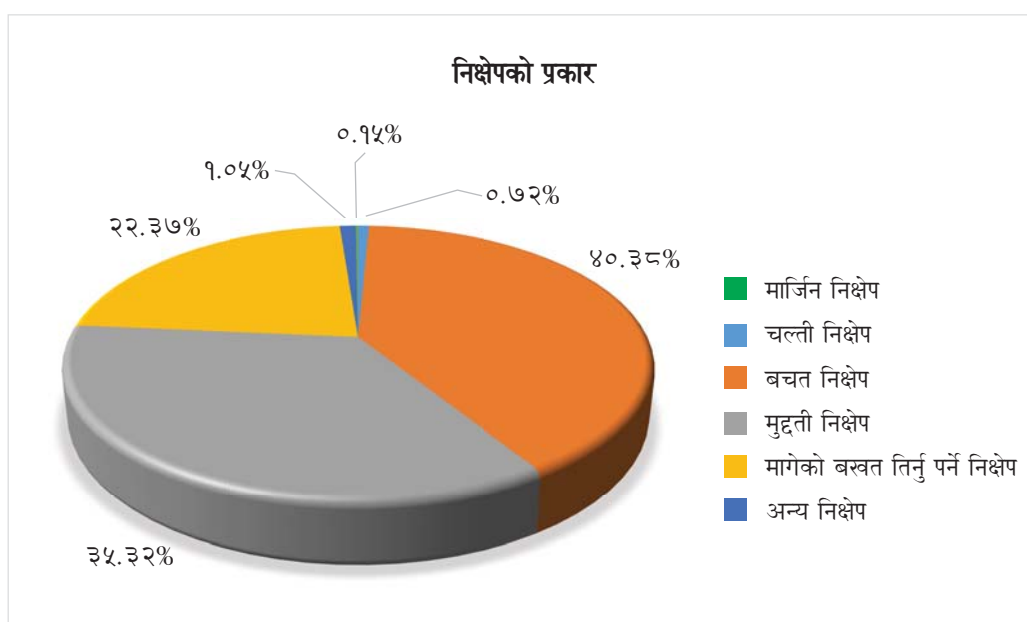
बिगत पाँच आ.व. देखि हालसम्म यस विकास बैंकको निक्षेप रकमको बृद्धिदर निम्नानुसार छ :

आ.व २०७२/०७३ को अन्त्यमा रू. १० अर्ब ३६ करोड निक्षेप रहेकोमा यस विकास बैंकले यस आ. व. २०७३/०७४ को आषाढ मसान्तसम्म आर्इपुग्दा करिब ३ अर्ब ५९ करोड थप निक्षेप संकलन गरि रू. १३ अर्ब ८७ करोड पुर्‍याएको छ जुन गत वर्षको तुलनामा ३३.९० प्रतिशतको बृद्धि हो भने जस्मा साविकको कसमस डेभलपमेन्ट बैंक लिमिटेडलाई प्राप्तिबाट जम्मा रू.६२ करोड ९७ लाख निक्षेप थप हुन आएको हो । सो अवधिसम्म विकास बैंकका करिब २ लाख ०५ हजार भन्दा बढि ग्राहकहरू रहेका छन् ।



हाल यस विकास बैंकको निक्षेपको बनोट यस प्रकार रहेको छ ।

क्र.सं.	निक्षेपको प्रकार	०७३/७४ (₹.)	प्रतिशत	०७२/७३ (₹.)	प्रतिशत
१.	मार्जिन निक्षेप	२,०४,६७,२२९	०.१५	९२,७५,८२१	०.०९
२.	बचत निक्षेप	५,६०,१९,९०,४९९	४०.३८	५,७४,२०,०१,६४०	५५.४२
३.	मुद्दती निक्षेप	४,८९,९९,०६,०६७	३५.३२	१,७३,०८,२१,९०८	१६.७१
४.	मागेको बखत तिर्नु पर्ने निक्षेप	३,१०,३८,०५,०९२	२२.३७	२,६८,३९,२१,२०८	२५.९०
५.	चलती हिसाब	१०,०३,६०,०२३	०.७२	८,६५,३३,६७८	०.८४
६.	अन्य	१४,६३,११,३०५	१.०५	१०,८४,६३,३४७	१.०५
	जम्मा ₹.	१३,८७,२८,४०,२१५	१००	१०,३६,१०,१७,६०३	१००





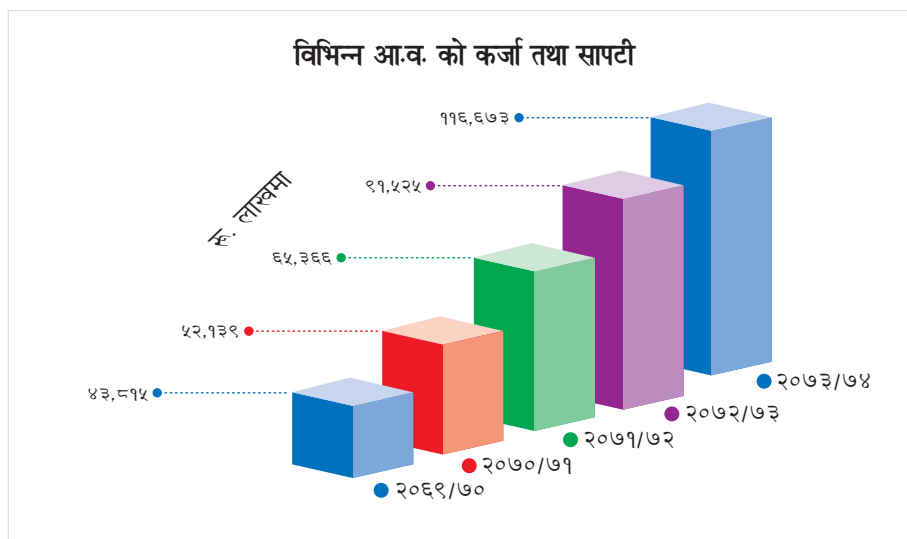
माथि उल्लेखित निक्षेपको बोनोटले पनि प्रष्ट पार्दछ कि विकास बैंकमा मागेको बखत तिर्नु पर्ने (कल खाता), मुद्दती निक्षेप तथा अन्य निक्षेपको तुलनामा बचत निक्षेपको अंश बढि छ । यसरी यस विकास बैंकको भण्डै ७५ प्रतिशत जति निक्षेप सर्वसाधारण व्यक्तिहरूको रहेकाले गर्दा विकास बैंक न्यून तरलता जोखिममा रहेको सजिलै अनुमान गर्न सकिन्छ ।

घ. कर्जा तथा सापटी :

विभिन्न आर्थिक वर्षहरूको कर्जा तथा सापटी

आर्थिक वर्षहरू	कुल कर्जा तथा सापटी रकम रू.
२०६९/७०	४,३८,१५,०८,६४९
२०७०/७१	५,२१,३८,६२,५८२
२०७१/७२	६,५३,६५,६१,०३३
२०७२/७३	९,१५,२४,६६,६९२
२०७३/७४	११,६६,७३,२३,३५९

गत आ.व. २०७२/०७३ मा रू. ९ अर्ब १५ करोड कर्जा रहेको यस विकास बैंकले यस आ. व. २०७३/०७४ को आषाढ मसान्तसम्म आर्इपुग्दा करिब २ अर्ब ५१ करोड थप कर्जा प्रवाह गरि गरि रू. ११ अर्ब ६७ करोड पुऱ्याएको छ जुन गत वर्षको तुलनामा २७.५० प्रतिशतको बृद्धि हो भने जस्मा साविकको कसमस डेभलपमेन्ट बैंक लिमिटेडलाई प्राप्तबाट जम्मा रू. ५९ करोड ९२ लाख कर्जा थप हुन आएको हो ।

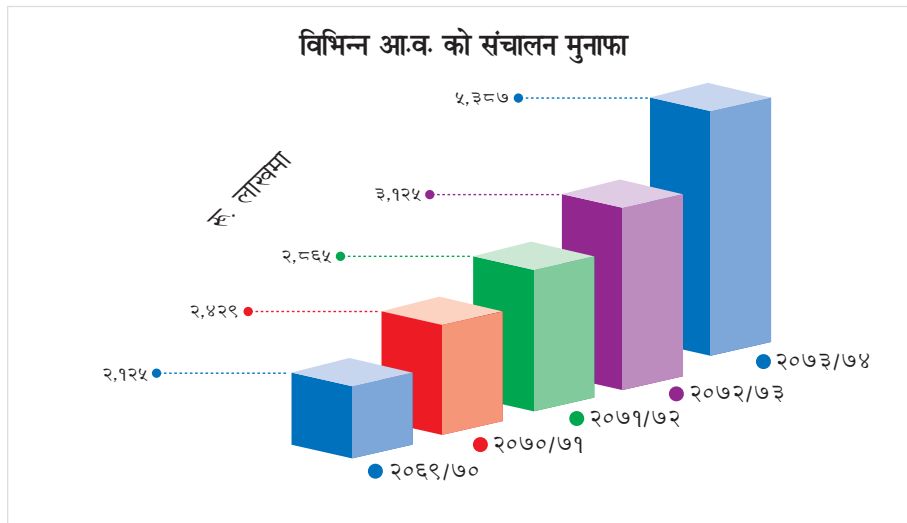


ङ. मुनाफा बृद्धि : यस आ.व. २०७३/०७४ मा विकास बैंकले गत वर्षको तुलनामा कर्जा असुली कार्यमा निकै जोड दिई निष्कृय कर्जालाई समेत न्यून गर्नु, कोषको लागतलाई निक्षेपको प्रकार मिलाई एवं ग्राहक सेवामा ध्यान दिई न्यून राख्न सक्नु, संचालन खर्चको बृद्धि न्यून राख्नुका साथै कर्जा लगानीमा बृद्धिको साथै आफुसंग भएको तरलता विकास ऋणपत्र, विभिन्न संगठित संस्थाका शेयर तथा म्यूचुअल फण्ड जस्ता विभिन्न क्षेत्रहरूमा लगानी बृद्धि गरि कोषको अधिकतम उपयोगिता गर्न सकेको कारण बैंकले मुनाफामा बृद्धि हासिल गर्न सफल रहेको छ । यसरी आगामी वर्षमा पनि बैंकको मुनाफामा दिगो रूपमा बृद्धि हुनेमा बैंक ब्यवस्थापन विश्वस्त रहेको छ ।



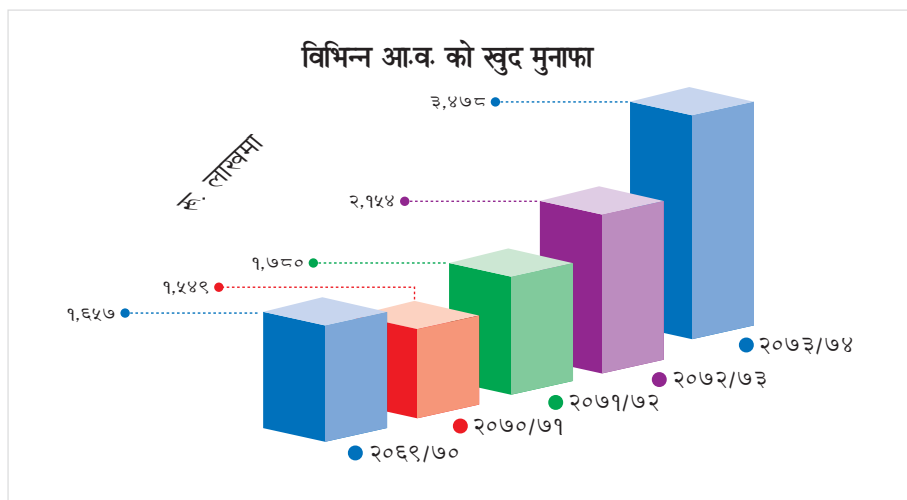
विभिन्न आर्थिक वर्षहरूको सञ्चालन मुनाफा

आर्थिक वर्षहरू	कुल कर्जा तथा सापटी रकम रू.
२०६९/७०	२१,२५,१३,५३४
२०७०/७१	२४,२९,०७,४०४
२०७१/७२	२८,६४,६७,२५२
२०७२/७३	३१,२५,००,४४४
२०७३/७४	५३,८६,८५,३८४



विभिन्न आर्थिक वर्षहरूको खुद मुनाफा

आर्थिक वर्षहरू	कुल खुद मुनाफा
२०६९/७०	१६,५७,३८,१६३
२०७०/७१	१५,४८,६६,४८९
२०७१/७२	१७,८०,३१,४९५
२०७२/७३	२१,५४,४६,३८१
२०७३/७४	३४,७७,८६,३६०





(२) राष्ट्रिय तथा अन्तराष्ट्रिय परिस्थितीबाट कारोवारलाई परेको असर :

आर्थिक बर्ष २०७३/७४ मौद्रिक नीतिमा उल्लेख गरिए अनुरूप आर्थिक बर्ष २०७३/७४ मा नेपालको वास्तविक आधारभुत मूल्यको आधारमा कुल ग्राहस्थ उत्पादन वृद्धिदर लक्षित ६.९ प्रतिशत रहेको अनुमान छ । कृषि, उद्योग तथा सेवा क्षेत्रका गतिबिधिहरूमा आएको प्रतिकूलताको कारण आर्थिक बर्ष २०७४ मा कुल ग्राहस्थ उत्पादन लक्ष्य ६.५ प्रतिशत भन्दा केही माथि रहने देखिएको छ । मौसमी अनुकूलता कृषि जन्तु बस्तुहरूको सहजता तथा बन पैदावारको उपजमा भएको विस्तारका कारण समीक्षा बर्षमा कृषि क्षेत्रको उत्पादन वृद्धिदरमा सुधार तथा बिद्युत आपूर्ति र लगानीको बातावरणमा आएको सुधारका कारण गैर कृषि क्षेत्रको वृद्धिदर उच्च रहेको अनुमान छ ।

आर्थिक बर्ष २०७३/७४ मा बार्षिक औषत मुद्रास्फीति दर ७.५ प्रतिशतको सीमा भित्र राख्ने लक्ष्य लिएको थियो । आर्थिक बर्ष २०७३/७४ बार्षिक औषत उपभोक्ता मुद्रास्फीति ४.५ प्रतिशतमा सीमित रहेको छ । जुन की अघिल्लो बर्ष औषत उपभोक्ता मुद्रास्फीति दर ९.९ प्रतिशत रहेको थियो । आधार मूल्य प्रभाव र आपूर्ति ब्यवस्थामा आएको सुधारका कारण समीक्षा अवधिमा उपभोक्ता मुद्रास्फीति न्यून रहेको हो ।

आर्थिक बर्ष २०७३/७४ मा कुल बस्तु निर्यातमा ४.२ प्रतिशतले वृद्धि भई रु. ७३ अर्ब ५ करोड पुगेकोको छ भने कुल बस्तु आयातमा २८ प्रतिशतले बढेर रु. ९९० अर्ब ११ करोड पुगेको छ । फलस्वरूप समीक्षा बर्षमा कुल बस्तु ब्यापार घाटा ३०.४ प्रतिशतले बढि रु. ९१७ अर्ब ६ करोड पुगेको छ । अघिल्लो बर्ष यस्तो ब्यापार घाटा २ प्रतिशतले बढेको थियो ।

आर्थिक बर्ष २०७३/७४ का लागि नेपाल सरकारले सार्वजनिक गरेको रु. १०४९ अर्बको बजेटमा पूँजीगत खर्च रु. ३१२ अर्ब र चालु खर्च रु. ६१७ अर्ब रहने अनुमान गरिएकोमा आ.ब. ०७३/७४ मा नगद प्रवाहमा आधारित पूँजीगत खर्च ६३.८ प्रतिशत र चालु खर्च ३७.६ प्रतिशत भएको छ भने सोही अवधिसम्म सरकारको राजस्व संकलन रु. २६.४ प्रतिशतले वृद्धि भई रु. ६०९ अर्ब १७ करोड पुगेको छ । उक्त राजस्व बजेट लक्ष्य भन्दा ५६५ अर्ब ९० करोडको १०७.७ प्रतिशत हुन आउँछ । स्रोत परिचालनको तुलनामा सरकारको खर्च न्यून रहेकोले समीक्षा बर्षको अन्त्यमा सरकारी ढुकुटीमा रु. १२७ अर्ब ६९ करोड नगद मौज्जात संचित रहेको छ ।

बैदेशिक रोजगारमा जाने नेपालीहरूको संख्यामा (पुनः स्वीकृति बाहेक) कमी आएको छ अन्तिम श्रम स्वीकृतिका आधारमा बैदेशिक रोजगारीमा जाने नेपालीको संख्या आर्थिक बर्ष २०७३/७४ मा गत बर्षको तुलनामा ४.७ प्रतिशतले घटेको छ । अघिल्लो बर्षको सोही अवधिको तुलनामा यो संख्या १८.४ प्रतिशतले घटेको थियो । समीक्षा बर्षमा मलेसिया, संयुक्त अरब ईमिरेट्स, कुबेत लगायतका देशमा जाने कामदारहरूको संख्यामा वृद्धि भएको छ भने साउदी अरब, कतार लगायतका देशमा जाने कामदारहरूको संख्यामा गिरावट आएको छ ।

समीक्षा बर्षमा विप्रेषण प्रवाह ४.६ प्रतिशतले वृद्धि भई रु. ६९५ अर्ब ४५ करोड पुगेको छ अघिल्लो बर्ष विप्रेषण प्रवाह ७.७ प्रतिशतले वृद्धि भएको थियो । विप्रेषण प्रवाह कुल ग्राहस्थ उत्पादन अनुपात अघिल्लो बर्ष २९.६ प्रतिशत रहेकोमा समीक्षा बर्षमा २६.८ प्रतिशत रहेको छ । यसको कारणले आगामी दिनमा तरलतामा चाप पर्ने निश्चित देखिन्छ ।

नेपाल राष्ट्र बैंकबाट इजाजत प्राप्त बैंक तथा वित्तीय संस्थाहरूको संख्या २०७४ जेष्ठ मसान्तमा 'क' वर्गका वाणिज्य बैंकहरू २८, 'ख' वर्गका विकास बैंकहरू ४४, 'ग' वर्गका बित्त कम्पनीहरू ३० र 'घ' वर्गका लघुबित्त संस्थाहरू ५१ गरि बैंक तथा वित्तीय संस्थाहरूको कुल संख्या १५३ कायम भएको छ । अघिल्लो बर्षको सोही अवधिमा यस्तो संख्या १८२ रहेको थियो ।

त्यस्तै २०७४ जेष्ठ मसान्तमा वाणिज्य बैंकहरूको शाखा संख्या २,११६, विकास बैंकहरूको ८०५, बित्त कम्पनीहरूको १४८ र लघुबित्त संस्थाहरूको १,८२५ गरि कुल शाखा संख्या ४,८९४ पुगेको छ । २०७४ जेष्ठमा बैंक तथा वित्तीय संस्थाहरूको प्रति शाखाबाट औषतमा करिब ५,८०९ जनसंख्याले सेवा प्राप्त गर्न सक्ने देखिन्छ । २०७३ जेष्ठमा जनसंख्या र बैंक तथा वित्तीय संस्थाको प्रति शाखाको औषत अनुपात ६,६४७ रहेको थियो । समग्रमा बैंक वित्तीय संस्थाहरूको संख्या घटेको भएतापनी शाखा संजाल गत वर्षको ४,२१९ बाट वृद्धि भई ४८९४ पुगेकोले बैकिङ्ग क्षेत्र अझ प्रतिस्पर्धी बन्न पुगेको छ ।

आर्थिक बर्ष २०७२/७३ को मौद्रिक नीतिले बैंक तथा वित्तीय संस्थाहरूको चुक्ता पूँजी वृद्धि गर्नु पर्ने व्यवस्था गरे पश्चात् यी संस्थाहरूले मर्जर/एकविजिन, हकप्रद शेयर, बोनस शेयर एवं थप शेयर लगायतका माध्यमबाट पूँजी वृद्धि गर्ने कार्य अघि बढाई २०७२ आषाढ मसान्तमा रु. १४० अर्ब ७९ करोडबाट २०७४ जेष्ठसम्म रु. २०९ अर्ब ८० करोड पुऱ्याएको छन ।

(३) चालु आ. व. को उपलब्धी र भविष्यमा गर्नुपर्ने कुराको सम्बन्धमा संचालक समितिको धारणा :

चालु आ.व.२०७४/७५ को दोस्रो त्रैमाससम्म बैंक तथा बित्तीय संस्थाहरूमा तरलताको अवस्थामा निकै संकुचन भई रहेको देखिन्छ । जसले गर्दा बैंक तथा बित्तीय संस्थाहरूले निक्षेपको ब्याजदरमा बृद्धि गरि अस्वस्थ प्रतिस्पर्धा भईरहेकोले एकातिर कर्जा निक्षेप अनुपातको ब्यवस्थापन गर्न कठिन भईरहेको अवस्था छ भने अर्को तिर ब्याजदर बृद्धिको कारणले गर्दा आगामी दिनहरूमा बैंकको मुनाफामा समेत असर पर्न सक्ने अवस्था देखिन्छ । जसको लागि बैंकहरूले कर्जा लगानीको ब्याजदरमा समेत बृद्धि गर्नु पर्ने हुन जान्छ भने सोही कारणले गर्दा बैंकहरूको कर्जा लगानी बृद्धि र असुलीमा समेत असर पर्न जाने देखिन्छ ।

यस विकास बैंकको बाह्रौं वार्षिक साधारण सभामा शेयरधनी महानुभावहरूले छलफलका क्रममा सहभागी भई दिनु भएको सल्लाह तथा सुझाव बमोजिम विकास बैंकको आफ्नै भवनको ब्यवस्था गर्नुपर्ने भन्ने सम्बन्धमा हाल यस विकास बैंकको मिति २०७४/०९/२० बसेको संचालक समितिको १९६ औं बैठकले जग्गा खरिद उप समिति गठन गरि सकेको र उक्त समितिले जग्गा खरिदको लागि बिभिन्न चरणमा पहल गरिरहेको छ । विकास बैंकको काठमाण्डौंमा थप शाखा विस्तार गर्नु पर्ने भन्ने सुझाव बमोजिम चालु आ.व.मा काठमाण्डौं उपत्यकामा थप ५ वटा शाखाहरू बिस्तार गर्न लागेको, कर्मचारीहरूको तालिम तथा क्षमता बृद्धि तथा उत्प्रेरणा बृद्धि गर्ने कार्य गर्नु पर्ने भन्ने सम्बन्धमा हाल यस विकास बैंकले सबै स्तरका कर्मचारीहरूलाई आन्तरिक तथा बाह्य तालिममा सहभागी गराउदै आईरहेको साथै नयां भर्ना गरेका कर्मचारीहरूलाई आन्तरिक तालिम बैंक भित्रैका कर्मचारीहरूद्वारा तथा बिभिन्न प्रतिष्ठीत संस्थाबाट समेत प्रशिक्षक बोलाई बैकिङ्ग सम्बन्धीत आधारभुत तालिम दिने कार्य शुरू गरिसकेको तथा ब्यवस्थापन तहका कर्मचारीहरूलाई बैदेशिक तालिममा समेत सहभागी गराउने कार्य चालु आ.व.बाट शुरू गरिसकेको, साधारणसभा ऐन कानुनले निर्दिष्ट गरेको अवधिभित्र गर्ने ब्यवस्था मिलाउने भन्ने सम्बन्धमा यस वर्षको साधारणसभा बैंकको हकप्रद शेयर निष्काशनले गर्दा ढिला हुन गएकोमा आगामी वर्षहरूमा निर्दिष्ट अवधि भित्र नै गराउने तथा साधारण सभाको माइन्टुट वेवसाइटमा राख्ने ब्यवस्था मिलाउने भन्ने सम्बन्धमा उक्त कार्य गत आ.व.बाट शुरू भईसकेको ब्यहोरा समेत जानकारी गराउँदछु ।

(क) वित्तीय परिसूचकमा उपलब्धी :

आ.व. २०७४/७५ को दोस्रो त्रैमाससम्म आई पुग्दा बिकास बैंकको उपलब्धिहरू निम्न बमोजिम रहेको छ ।

(रु. हजारमा)

विवरण	पौष मसान्त २०७४	पौष मसान्त २०७३	वृद्धि/कमी	
			रकममा	प्रतिशत
चुक्ता पूँजी	१३,५८,४५५	१०,७३,४५६	२,८५,०१९	२६.५५%
जगेडा तथा कोषहरू (लाभांश अधिको)	७,३२,११२	५,०६,७९६	२,२५,३१६	४४.४६%
कुल सम्पत्ति	१,७६,२३,८३७	१,४५,३०,००४	३०,९३,८३३	२१.२९%
कुल निक्षेप	१,४७,०७,८१७	१,२०,४८,५०९	२६,५९,३०९	२२.०७%
कुल कर्जा तथा सापट	१,२९,६६,३५१	१,०५,७०,६९७	२३,९५,६५४	२२.६६%
कर्जा निक्षेप अनुपात (ने. रा. बै. अनुसार)	७७.२७%	७८.६१%	-	-१.३४%
लगानी	५,३९,४८६	३,७७,५७४	१,६१,९१२	४२.८८%
तरल सम्पत्ती	३६,२४,०८७	३४,८८,५७१	१,३५,५१६	३.९०%
तरलता प्रतिशत	२४.६४%	२८.९५%	-	-४.३१%
पूँजी कोष पर्याप्तता प्रतिशत	१५.६१%	१५.७५%	-	-०.१४%
खुद मुनाफा	१,६०,१८२	१,२९,६७३	३०,५०९	२३.५३%
निष्क्रिय कर्जा प्रतिशत	०.८५%	०.६८%	-	०.१७%

उपरोक्त सूचाङ्कहरूले प्रष्ट पार्दछ की चालु आ.व.२०७४/७५ को दोस्रो त्रैमासमा गत आ.व.सोही अवधिको तुलनामा निक्षेपमा रु.२ अर्ब ६६ करोड बृद्धि गरि रु.१४ अर्ब ७१ करोड अर्थात २२.०७ प्रतिशत, कर्जामा रु. २ अर्ब ४० करोड बृद्धि गरि रु. १२ अर्ब ९७ करोड अर्थात २२.६६ प्रतिशत तथा खुद मुनाफामा रु. ३ करोड ०५ लाख बृद्धि भई रु. १६ करोड ०२ लाख अर्थात २३.५३ प्रतिशतले वृद्धि हो । साथै निष्क्रिय कर्जा अनुपात ०.८५ कायम गरेको छ भने कर्जा/निक्षेप अनुपात (ने.रा.बै.अनुसार) ७७.२७ प्रतिशत कायम गर्न सफल रहेकोले आगामी दिनहरू कारोवारमा अझ बृद्धि हुनेमा समेत विश्वास दिलाउन चाहान्छु ।



(ख) ग्राहक सेवा तथा सूचना प्रविधिको सम्बन्धमा :

आजको यस प्रतिस्पर्धी विश्व बजारका साथै देशमा भएको सूचना प्रविधिको विकाससँगै यस बैंकलाई सवल, सक्षम एवं प्रतिस्पर्धी सूचना प्रविधि युगमा स्थापित गरि सेवाग्राहीलाई सरल, सहज एवं छिटो छरितो रूपमा बैंकिङ्ग सेवा प्रदान गर्ने उद्देश्यले यस विकास बैंकले विभिन्न किसिमका अत्याधुनिक सेवाहरू प्रदान गर्दै आईरहेको छ ।

- **ATM सेवा :** ग्राहकहरूको सुविधालाई मध्येनजर गर्दै यस प्रतिस्पर्धात्मक बैंकिङ्ग क्षेत्रमा यस विकास बैंकले आफ्नो १४ स्थानबाट ATM सेवा प्रदान गर्दै आईरहेको छ । एससिटी संजालसंग आबद्ध रही ATM कार्ड मार्फत सेवा प्रदान गर्दै आईरहेको यस बैंकले हाल संचालनमा रहेको एससीटी संजालको एटीएम कार्डलाई बिस्तावित गरि नयाँ भिसा डेबिट कार्ड संचालनमा ल्याउन लागेको छ । हालै मात्र एपोलो हस्पिटल, नयाँ दिल्ली इन्डिया र यस विकास बैंक बिच मिति २०७४/११/१५ गते अन्नपूर्ण होटल, काठमाण्डौमा भएको सम्झौतामा यस विकास बैंकका ग्राहक, शेयरधनी, कर्मचारी तथा तिनका परिवारहरूले एपोलो हस्पिटलमा सेवा लिँदा उक्त सेवाहरूमा १० प्रतिशत सम्म छुट प्रदान गरिने द्विपक्षीय सहमती भएको छ भने सो सेवा लिन ग्राहकहरूले यस विकास बैंकले प्रदान गर्ने भिसा डेबिट कार्ड लिएको हुन पर्ने जानकारी गराउँदछु ।
- **Bank Smart & SMS सेवा :** ग्राहक महानुभावहरूलाई सजिलो रूपमा आफ्नो घर/कार्यालयमा वसी आफ्नो कारोवार वारे जानकारी प्राप्त गर्नको साथै ग्राहकले यस बैंकमा रहेको आफ्नो खाताबाट सिधै अर्को बैंक तथा बित्तीय संस्थामा रहेको खातामा तथा अन्य बैंकबाट यस बैंक रहेको खातामा रकम रकमान्तरण गर्न सकिने आधुनिक Bank Smart सेवा समेत संचालनमा ल्याएको छ । यसरी ग्राहकहरूले I-Banking, E-Sewa जस्ता सेवाहरूबाट पैसा पठाउने, बिजुली तथा टेलिफोनको बिल भुक्तान गर्न सक्नेछन । करिब ४५ हजार भन्दा बढि सेवाग्राहीहरूले उक्त सेवा उपभोग गर्दै दैनिक आफ्नो खातामा भएको कारोवारको सहजै SMS सेवाबाट जानकारी प्राप्त गर्दै आईरहेको छन ।
- **अन्तर बैंक भुक्तानी प्रणाली सेवा :** यस विकास बैंकले नेपाल क्लियरिङ्ग हाउस लिमिटेडसँग सम्झौता गरि अन्तर बैंक भुक्तानी प्रणाली सेवाबाट अन्य बैंक तथा बित्तीय संस्थाहरूबाट यस बैंकमा रहेको खातामा सिधै रकम जम्मा गर्न मिल्ने तथा यस बैंकमा रहेको आफ्नो खाताबाट अन्य बैंकमा रकम पठाउनुको साथै विभिन्न संस्थाहरूले प्रदान गर्ने नगद लाभांश यस बैंकमा रहेको खातामा सहजै जम्मा गर्ने जस्ता सेवाहरू प्रदान गर्दै आईरहेको छ ।
- **निःशुल्क आश्वा सेवा :** विकास बैंकले आफ्ना ग्राहकहरूलाई विभिन्न कम्पनीहरूको सार्वजनिक शेयर निष्काशनको क्रममा आश्वा (ASBA) प्रणाली मार्फत ती कम्पनीहरूको शेयर लगानीमा आबेदन दिन सक्ने साथै सिधै बिधुतीय माध्यमबाट समेत आबेदन भर्न सक्ने व्यवस्था गरेको छ । यो सेवा यस विकास बैंकमा खाता भएका ग्राहकहरूले विकास बैंकको सम्पूर्ण शाखाहरूबाट निःशुल्क प्राप्त गर्न सक्ने छन् ।

यसै गरि विगतका वर्षहरू देखि नै विकास बैंकले आफ्ना ग्राहकहरूलाई ABBS सेवा, केही शाखाहरूबाट शनिबार तथा सार्वजनिक बिदाका दिनहरूमा समेत काउन्टर खोली निक्षेप लिने तथा चेकहरूको भुक्तानी दिने जस्ता ३६५ दिने बैंकिङ्ग सेवा तथा विभिन्न विप्रेषण कम्पनीहरूसँग सम्झौता गरि विभिन्न मुलुकहरूबाट पठाएको रकम भुक्तानी गर्ने तथा स्वदेश भित्र एक स्थानबाट अर्को स्थानमा रकम पठाउने र पठाएको रकम भुक्तानी दिने काम गर्दै आईरहेको छ ।

(ग) संस्थापित शाखाहरूको विकास तथा सम्बर्धन र नयाँ शाखा विस्तार :

संस्थापित शाखाहरूको विकास तथा नयाँ शाखा विस्तार गर्ने बैंकको नीति अनुरूप आवश्यकताको पहिचान तथा विभिन्न स्थानहरू छनौट गर्ने कार्य समिक्षा वर्षमा नभई बैंकले अन्य बैंक तथा बित्तीय संस्थाहरूलाई मर्ज तथा प्राप्ति गर्ने कार्यमा संलग्न रहेकोले समिक्षा वर्षमा बैंकले नयाँ शाखाहरू बिस्तार नगरेको तथा साविकको कसमस डेभलपमेन्ट बैंक लिमिटेडलाई मिति २०७४/०३/३० गते प्राप्तिबाट गोरखा जिल्लामा थप चारवटा शाखा तथा एउटा एक्टेन्सन काउन्टर थप भई समिक्षा आ.ब.मा विकास बैंकको शाखा संख्या ३६ पुगेका छन् । यसरी चालु आ.ब.मा पूँजी बृद्धिसँगै व्यवसायको आकारलाई समेत बृद्धि गर्नु पर्ने भएकोले आफ्नो शाखा सञ्जाललाई बिस्तार गर्ने कार्यमा हाल गोरखाको छेवेटार एक्टेन्सन काउन्टरलाई शाखामा स्तरोन्नती गर्नुको साथै काठमाडौँ उपत्यकामा थप ५ वटा शाखा सहित सातवटै प्रदेशमा गरि नयाँ २२ वटा शाखा स्थापना गर्न नेपाल राष्ट्र बैंकबाट स्वीकृति लिई मुस्ताङको जोमसोम बाहेक अधिकांश शाखाहरू यसै चालु आ.ब.मा सञ्चालन भईसकेका छन् भने दोस्रो चरणमा काठमाडौँ उपत्यकामा थप ५ वटा पेप्सीकोला, टोखा, बानेश्वर, सानेपा ललितपुर र ठिमी भक्तपुर सहित विभिन्न दुर्गम स्थानहरू हुम्लाको सिमीकोट, दार्चुलाको खलङ्गा, बैतडीको पाटन, दैलेखको राकम, रोल्पाको सुलिचौर, नुवाकोटको बटार, धादिङ्गको गल्छी लगायत ३० वटा शाखाहरू खोल्न नेपाल राष्ट्र बैंकबाट स्वीकृति लिई निर्माण कार्य भइरहेको व्यहोरा सम्मानित सभा समक्ष जानकारी गराउँदछु ।

(घ) आन्तरिक नियन्त्रण प्रणालीको विवरण :

नेपाल राष्ट्र बैंकको निर्देशन, बैंक तथा वित्तीय संस्था सम्बन्धी ऐन २०७३ को दफा १४ र १५ मा भएको व्यवस्था बमोजिम सञ्चालक समितिले आफ्नो जवाफदेहीतामा लेखा परीक्षण उप समिति, जोखिम व्यवस्थापन उप समिति, कर्मचारी सेवा सुबिधा निर्धारण उप समिति, खरीद तथा निर्माण समिति, पदपूर्ति समिति, आर्थिक निर्देशन समिति, कर्जा समिति, लगानी समिति र मर्जर तथा एक्वीजिशन समिति गठन गरि विकास बैंकले आन्तरिक नियन्त्रण प्रणालीलाई व्यवस्थित गर्न विभिन्न विनियमावली, नीति, निर्देशन, कार्यविधि तथा मार्गदर्शनहरू पारीत गरी आवश्यकता अनुसार नेपाल राष्ट्र बैंकबाट स्वीकृति लिई तथा जानकारी दिई लागू गरेको छ । यस विकास बैंकका गैरकार्यकारी सञ्चालकको संयोजकत्वमा लेखा परीक्षण समिति गठन गरिएको छ । जसले विकास बैंकको वित्तीय कारोबारको अनुगमन गरी आन्तरिक नियन्त्रणलाई प्रभावकारी तुल्याईएको छ । यस विकास बैंकले आ.ब. २०७३/७४ मा वाग्ले एण्ड एसोसिएट्स, चार्टर्ड एकाउन्टेन्ट्सलाई कन्कुरेण्ट अडिट नियुक्त गरि दैनिक रूपमा कार्य सम्पादनको मूल्याङ्कन, अध्ययन तथा नियन्त्रणको रूपमा आन्तरिक लेखा परीक्षण गराई नियन्त्रण प्रणाली चुस्त र दुरूस्त राखिएको छ । साथै विकास बैंकले व्यवसायिक चार्टर्ड एकाउन्टेन्टलाई अनुपालना अधिकृतको रूपमा नियुक्ति गरि कारोवारहरूको लेखा जोखा तथा जाँच गर्ने व्यवस्था गरिएको छ ।

(४) मर्जर, (गाभने/गाभिने तथा प्राप्ती/समाहित) पूँजी वृद्धि गर्ने सम्बन्धमा :

नेपाल राष्ट्र बैंकले जारी गरेको गत आ.व. २०७२/०७३ को मौद्रिक नीति तथा सो पश्चात जारी गरेको नीति परिपत्र अनुसार २०७४ आषाढ मसान्तम्म 'ख' वर्गको राष्ट्रिय स्तरको विकास बैंकले चुक्ता पूँजी रु.२ अर्ब ५० करोड पुऱ्याउनु पर्ने निर्देशन बमोजिम यस विकास बैंकले नेपाल राष्ट्र बैंक समक्ष पेश गरेको पूँजी वृद्धि योजना अनुसार आ.ब. २०७३/७४ मा साविकको कसमस डेवलपमेन्ट बैंक लिमिटेड, गोरखालाई मिति २०७४/०३/३० गते प्राप्त पश्चात विकास बैंकको चुक्ता पूँजीमा रु. ११ करोड २४ लाख ९८ हजारले थप हुन गई कुल चुक्ता पूँजी रु. १ अर्ब ३५ करोड भएको छ भने बाह्रौं वार्षिक साधारणसभाबाट उक्त कायम रहेको चुक्ता पूँजीको ८० प्रतिशत (अर्थात् १० कित्ता शेयर बराबर ८ कित्ता) हकप्रद शेयर जारी जारी गरे पश्चात चुक्ता पूँजी रु. २ अर्ब ४४ करोड हुने र यस आ.ब.को संचित मुनाफाबाट बोनस शेयर दिई निर्दिष्ट चुक्ता पूँजी पुऱ्याउने लक्ष्य रहेको छ । साथै भविष्यमा समेत मर्जर र एक्वीजिशन गर्ने कार्य खुला रूपमा बढाउने अघि बैंकको योजना रहनेछ ।

(५) मानव संशाधन व्यवस्थापन :

समिक्षा वर्षमा विकास बैंकमा कुल ३०९ जना मानव संशाधन कार्यरत रहेका छन् भने जस मध्ये १३३ जना (४३ प्रतिशत) महिला कर्मचारीहरू रहेका छन् । दक्ष, कुशल एवं व्यवसायिक जनशक्ती संस्थाको अमूल्य निधि रहने र सोही अनुसार जनशक्तीलाई सशक्त एवं सक्षम बनाउनु पर्ने कर्तव्य संस्थाको रहने मान्यता अनुरूप विकास बैंकले कार्यरत कर्मचारीहरूलाई आवश्यकता अनुसारको बाह्रय तथा आन्तरीक तालीमहरू विभिन्न समयमा गराउँदै आइरहेको छ । यसरी जनशक्तिहरूको तालिमलाई दुई प्रकारले १) बाह्रय तालीम २) आन्तरीक तालीम माफत अगाडी बढाइएको छ ।

बाह्रय तालीम अन्तर्गत विभिन्न व्यवसायिक संस्थाहरूले सञ्चालन गर्ने तालीममा आवश्यकता अनुसार जनशक्तिलाई तालीममा सहभागी गराउँदै आइरहेको छ भने चालु आ.ब. देखि उच्च तहका कर्मचारीहरूलाई विकास बैंकको आवश्यकता अनुसार बैदेशीक तालिम नीति तयार गरि बिदेशमा समेत पठाउने योजना रहेकोछ । त्यस्तै आन्तरिक रूपमा विभिन्न विभागमा कार्यरत मानव संशाधनको कारोवारको प्रकृतीको आधारमा आन्तरिक रूपमा तालीम प्रदान गर्दै आइरहेकोछ । विभिन्न शाखाहरूको कारोवार, प्रगती विवरण र समस्याहरू बारे छलफल तथा भावि योजना वारे अन्तरक्रिया गर्नु आवश्यक रहने हुँदा त्रैमासिक रूपमा उच्च व्यवस्थापन, विभागीय प्रमुख र शाखा प्रमुख विच अन्तरक्रिया र तालीमहरूको व्यवस्था गर्ने गरिएको छ ।

यस वर्ष देखि राष्ट्र बैंकले गत वर्षको कुल कर्मचारी खर्चको तीन प्रतिशतले हुने रकम कर्मचारीको तालिम तथा वृद्धि विकासमा खर्च गर्नु पर्ने व्यवस्था गरे बमोजिम समिक्षा वर्षमा विकास बैंकले जनशक्ति तालीममा रु. १८,५६,१८८/- खर्च गरेको छ । जसमा आवश्यकता अनुसार कनिष्ठ तह देखि कार्यकारी तहका कर्मचारीहरूलाई विभिन्न संस्थाहरू द्वारा संचालन गरिएको तालिम तथा कार्यशाला गोष्ठीमा सहभागी गराएको छ । संस्थागत सुशासन, लेखा व्यवसाय तथा नयाँ आयाम, कर्जा मूल्यांकन, सम्पती तथा दायित्व मूल्यांकन, एकिकृत निर्देशन सम्बन्धी कार्यशाला गोष्ठी, हस्ताक्षर जाँच तथा नक्कली मुद्रा पहिचान, नेतृत्व विकास, आन्तरिक बैंक भुक्तानी, कर्जा तथा संचालन जोखिम व्यवस्थापन, साना तथा मझौला कर्जा व्यवस्था, सामान्य प्रशासन, निक्षेप मार्केटिङ्ग, नगद सम्बन्धी, सम्पती शुद्धिकरण, खुद्रा कर्जा लगानी, संशोधित कर सम्बन्धी कार्यशाला गोष्ठी, एडभान्स एक्सेल जस्ता उत्कृष्ट जनशक्ति व्यवस्थापन सम्बन्धमा तालिम प्रदान गरिएको छ ।



(६) संस्थागत सुशासन :

संस्थागत सुशासन बिना कुनै पनि संस्था लामो समय तथा दिगो रूपमा अगाडी बढ्न सक्दैन एवं कुनै पनि संस्थाको सफलता मुल रूपमा त्यस संस्थाले अवलम्बन गर्ने कुशल संस्थागत सुशासनका अभ्यासहरूमा निर्भर हुने हुँदा विश्वसनीय ब्यवसाय संचालनको लागि संस्थागत सुशासन प्रमुख आधार हो भन्ने मान्यतामा बैंक प्रतिबद्ध रहि सोही बमोजिम यसका मुलभूत मान्यताहरू जवाफदेहिता, पारदर्शिता र ईमानदारितालाई बैंकले सदैब पालना गर्दै आईरहेको छ । प्रचलित ऐन नियम नेपाल राष्ट्र बैंक तथा अन्य नियमनकारी निकायहरूद्वारा जारी निर्देशन तथा बैंकको आफ्नै नीति नियम तथा निर्देशिका बमोजिम कार्य संचालन गर्दै आईरहेको छ । यसरी आवश्यक नीति नियमहरू समयानुकुल संशोधन गरि सोलाई अद्यावधिक गर्ने काम निरन्तर भईरहेको छ भने बैंकले आफ्नो बित्तीय विवरणहरू तथा नियमनकारी निकायद्वारा निर्धारण गरिएका सूचना तथा प्रतिबेदनहरू सरोकारवाला निकायहरूसंग पेश गर्नुको साथै प्रकाशन गरि आफ्नो वेवसाईडमा समेत राख्दै आईरहेको छ ।

यसरी यस विकास बैंकले नेपाल राष्ट्र बैंक तथा अन्य नियमनकारी निकायहरूले संचालन गर्दै आएको संस्थागत सुशासन सम्बन्धी विभिन्न कार्यशाला गोष्ठी, सेमीनार तथा प्रशिक्षण कार्यक्रमहरूमा यस विकास बैंकका सञ्चालक तथा कार्यकारीहरूलाई सहभागी गराउँदै आईरहेको छ ।

(७) औद्योगिक वा व्यवसायिक सम्बन्ध :

विकास बैंकले आफ्नो व्यवसायीकतालाई परिमार्जन गर्दै राष्ट्रिय स्तरमा रहेका संघ/संस्था, विभिन्न कार्यालय, कर्मचारीहरूसंग व्यवसायीक र कारोवारको सम्बन्ध फराकिलो बनाउँदै अगाडी बढिरहेको छ भने व्यवस्थापन र सञ्चालक समिती विचको सम्बन्ध सुमधुर गर्न समितिबाट नीति, निर्देशन, निर्णय र सरसल्लाह बमोजिम दैनिक कार्यहरू सुचारु रूपमा अगाडी बढाउँदै लगिनेछ ।

विकास बैंकसंग सम्बद्ध विभिन्न संघ संस्थाहरू नेपाल राष्ट्र बैंक, कम्पनी रजिष्ट्रार कार्यालय, धितोपत्र बोर्ड, डेभलपमेन्ट बैङ्कर्स एसोसिएसन, विभिन्न बैंक तथा वित्तीय संस्थाहरू, नेपाल सरकार र सरकारी तथा गैर सरकारी संघ संस्थाहरू लगायत सम्पूर्ण सरोकारवालाहरूसंगको सौहार्दपूर्ण ब्यवसायिक सम्बन्ध बिस्तार गर्दै लगीएको र बैंक तथा ग्राहक महानुभावहरू विचको कारोवार सम्बन्ध र सुरक्षालाई ध्यानमा राखी सुमधुर सम्बन्ध कायम गरिएको जानकारी गराउँदछु ।

(८) संस्थागत सामाजिक उत्तरदायित्व :

सामाजिक क्षेत्रमा पनि केही योगदान पुऱ्याउनु पर्दछ भन्ने कुरालाई निरन्तरता दिँदै समिक्षा वर्षमा विकास बैंकले संस्थागत सामाजिक उत्तरदायित्व कार्यक्रम अन्तर्गत श्री कन्या क्याम्पस, पोखराका गरिव तथा जेहेन्दार बिद्यार्थीहरूको लागि रु. ५,००,०००/- को छात्रवृत्ति अक्षयकोष खडा गरि दिएको छ । कास्कीको हेम्जामा १४ औं दलाई लामाको जन्म दिनको अवसरमा आयोजित बौद्धज्ञान कार्यक्रममा रु. २५,०००/-, दुर्गम जिल्ला जुम्लाको सिंजा साँस्कृतिक जात्रा कार्यक्रम समितिलाई रु.२५,०००/-, नेपाल बहिरा क्रिकेट संघको टुर्नामेन्ट कार्यक्रमलाई रु. २०,०००/-, श्री १०८ श्रीमत भागवत पुराण सप्ताह परायण कार्यक्रम फुलटेक्रा, नेपालगञ्जलाई रु.२५,०००/-, मिडिया इन्टरनेशनल प्रा.लि.ले आयोजना गरेको वित्तीय जागरण राष्ट्रिय अभियान कार्यक्रममा रु. ३२,५००/- बराबरको प्रिन्टेड टि सर्ट तथा अत्तरीया, कैलालीमा आयोजना गरेको सोही अभियान कार्यक्रममा रु. ६०,०००/- सहयोग प्रदान गरेको छ ।

साथै विभिन्न कार्यक्रमहरूमा आफै प्रत्यक्ष वा परोक्ष रूपमा अन्य संस्थाहरूले गरेको कार्यक्रममा आर्थिक तथा नैतिक रूपमा सहयोग गरि सक्रिय सहभागिता जनाउँदै आइरहेकोछ । विगतका वर्षहरूमा विभिन्न धार्मिक, सामाजिक, साँस्कृतिक, शैक्षिक, सुरक्षा, खेलकुद लगायतका विभिन्न कार्यक्रमहरूमा आर्थिक तथा अन्य तवरले सहयोग प्रदान गर्दै आईरहेको छ । त्यस्तै चालु आ.व.कार्तिक १३ गते बिकास बैंक तेह्रौं वर्ष पुरा भई चौधौं वर्षमा प्रवेश गरेको अवसरमा बैंकको केन्द्रीय कार्यालय, बालुवाटार, काठमाण्डौले कालीमाटी सोल्टीमोड स्थित आमा घरमा गई ३० जना बृद्ध बृद्धाहरूलाई खाद्यान्न सामाग्री, ग्यास वितरण तथा एक छाक भोजन गराएको, क्षेत्रीय कार्यालय, पोखराले लेखनाथ स्थित राधाकृष्ण बृद्धाश्रममा गई ४५ जना बृद्ध बृद्धाहरूलाई न्यानो लत्ता कपडा, खाद्यान्न वितरण तथा एक छाक भोजन गराउनुको साथै सो आश्रममा अध्ययन गर्ने बालबालिकाहरूलाई रु. १० हजार बराबरको कापी कलम समेत वितरण गरियो भने अन्नपूर्ण आत्मनिर्भर बालआश्रम बाटुलेचौरका ४० जना अनाथ दुहुरा बालबालिकाहरूलाई एक छाक भोजन समेत गराइयो । त्यस्तै क्षेत्रीय कार्यालय, नेपालगञ्जले निलसागर बृद्धाश्रम तथा भेरी बृद्धाश्रम गई २६ जना बृद्ध बृद्धाहरूलाई न्यानो लत्ता कपडा, खाद्यान्न वितरण तथा एक छाक भोजन गराएको छ । यसरी भविष्यमा पनि त्यस्ता सामाजिक उत्तरदायित्व कार्यहरूमा अझै निरन्तर सहयोग जारी रहने छ । यसरी बैंकले समीक्षा वर्षमा माथि उल्लेखित रकम सहित भण्डै रु. १० लाख सामाजिक उत्तरदायित्व अन्तर्गत खर्च गरेको छ ।



(९) सञ्चालक समितिमा भएको हेरफेर :

यस विकास बैंकको मिति २०७१ आश्विन १२ गते विशेष साधारण सभाबाट ४ वर्षको लागि निर्वाचित सञ्चालकहरू मध्ये प्रा.श्री सुरेन्द्र बहादुर भारीजु र श्री मधुसुदन शर्माले आफ्नो ब्यक्तिगत कारणले संचालक समितिको सदस्य पदमा रहि कार्य गर्न नसक्ने कारण देखाई सञ्चालक समितिको पदबाट दिनु भएको राजीनामा सञ्चालक समितिको मिति २०७४/०२/२९ गतेको १८२ औं बैठकबाट स्वीकृत भएको छ । उहाँहरूले यस संस्थालाई यहाँसम्म ल्याई पुऱ्याउनु गर्नु भएको योगदानको कदर गर्दै हार्दिक धन्यवाद ज्ञापन गर्दछौ । भविष्यमा पनि उहाँहरूबाट यस संस्थाको प्रगती र उन्नतिको लागि सकारात्मक सुभावा र सल्लाहको अपेक्षा राख्दछौ । हाल यस विकास बैंकको संचालक समितिमा संस्थापक शेयरधनीको तर्फबाट ४ जना तथा सर्वसाधारण शेयरधनीको तर्फबाट २ गरि जम्मा ६ जनाको प्रतिनिधित्व रहेको छ । मिति २०७४/०२/२९ गतेको बैठकबाट निर्वाचित सञ्चालकहरूको विवरण निम्न बमोजिम रहेको छ ।

क्र.सं.	नाम	पद	ठेगाना
१	प्रा.डा. श्री रबीन्द्र प्रसाद श्रेष्ठ	अध्यक्ष	कालिका ५, बाग्लुङ्ग
२	श्री अच्युत प्रसाद प्रसाई	सञ्चालक	नेपालगञ्ज १३, बाँके
३	श्री शिवलाल मल्ल	सञ्चालक	छाङ्ग ५, तनहुँ
४	श्री उज्वल सत्याल	सञ्चालक	काठमाण्डौं ४, काठमाण्डौं
५	श्री निरन कुमार श्रेष्ठ	सञ्चालक सर्वसाधारण तर्फबाट	हेटौडा २, मकवानपुर
६	श्री चुडामणी ढकाल	सञ्चालक सर्वसाधारण तर्फबाट	फापरथुम ३, स्याङ्गा

(१०) कारोवारलाई असर पार्ने मुख्य कुराहरु :

विकास बैंकको कारोवारमा निम्न कुराहरूले असर पार्न सक्ने देखिन्छ :

- (१) बैंक तथा वित्तीय संस्थाहरूको बढ्दो शाखा बिस्तारको प्रतिस्पर्धाले हुन सक्ने असर ।
- (२) नेपाल राष्ट्र बैंकबाट तोकिए बमोजिम स्प्रेडदर कायम राखी व्यवसाय गर्दा बैंकको मुनाफामा पर्ने नकारात्मक असर ।
- (३) देशमा देखिएको राजनीतिक अन्यायलताका कारण देशमा हुने लगानीमा पर्ने असर ।
- (४) बजारमा देखिएको तरलताका अभावका कारण व्यवसाय तथा कर्जा बृद्धिमा आउने संकुचन र त्यसले मुनाफामा पर्ने नकारात्मक असर ।
- (५) देशको अर्थतन्त्रमा दिर्घकालीन असर पर्ने गरि नेपाल सरकारबाट हुने निर्णयहरू ।
- (६) अन्तर्राष्ट्रिय अर्थतन्त्रमा आउने परिवर्तन आर्थिक उतारचढाबले पार्न सक्ने असर ।
- (७) निक्षेपको ब्याजदरमा भएको बृद्धिका कारण लागतमा बृद्धि हुने र लगानीको दर पनि महंगो हुन जाने ।
- (८) दक्ष जनशक्ति विकास तथा कर्मचारी Turnover कम गर्ने चुनौती ।
- (९) बैंक तथा वित्तीय संस्था माथी हुने गरेका जालसाजी तथा नयां प्रविधिसंगै आर्थिक क्रियाकलापमा हुने गरेका अपराधिक गतिविधि बृद्धिका कारण हुने असरहरू ।

(११) लेखा परीक्षण प्रतिवेदनका कैफियत उपर संचालक समितिको प्रतिक्रिया :

लेखापरीक्षणमा प्रतिवेदनमा नियमित कारोवारका सिलसिलामा हुने सामान्य कैफियत बाहेक जोखिमपूर्ण गम्भिर कैफियतहरू उल्लेख छैनन् । आन्तरिक तथा बाह्य लेखा परीक्षकहरूले औल्याइएका कैफियतहरू प्रति संचालक समिति सचेत रहेको छ र कैफियतहरूको सुधार गर्न व्यवस्थापनलाई निर्देशन दिई कैफियत र सुभाबहरूमा सुधार गरी सकिएको छ ।

(१२) लाभांश :

यस आ.ब.२०७३ /७४ को खुद मुनाफा रू. ३४,७७,८६,३६०/- बाट साधारण जगेडा कोषमा २० प्रतिशतले हुने रकम रू.६,९५,५७,२७२/- सारी बाँकी रकम रू. १,७७,५८,८९४/- संचित राखी बाँकी रकमबाट तेह्रौं वार्षिक साधारण सभाको प्रयोजनार्थ विकास बैंकमा कायम हुन आएको २,४४,५२,५४६ (आ.ब. ०७३/७४ आषाढ मसान्तमा कायम हुन आएको १,३५,८४,७४७ कित्ता शेयरमा बाह्रौं वार्षिक साधारण



सभाबाट पारित दश बराबर आठ (१०:८) प्रति कित्ता रू. १०० अंकित दरको हकप्रद शेयरबाट प्राप्त १,०८,६७,७९८ कित्ता शेयर गरि) कित्ता शेयरका शेयर धनीहरूलाई २.५०% ले हुन आउने ६,११,३०४ कित्ता बोनस शेयर तथा ९.३०% ले हुन आउने रू. २२,७४,०८,६७८/- नगद लाभांश वितरण गर्ने प्रस्ताव यस सम्मानित साधारण सभामा राखेको छु ।

(१३) कम्पनी ऐन २०६३ को दफा १०९ उपदफा ४ अनुसारको अतिरिक्त विवरणहरूलाई यसै प्रतिवेदनको अंगको रूपमा तल छुट्टै राखिएको छ ।

कृतज्ञता

देशमा कायम चुनौती पूर्ण परिस्थितिका बाबजुद यस विकास बैंकको उन्नतिमा योगदान पुऱ्याउनु हुने सम्पूर्ण मानव संशाधन वर्ग तथा बैंक व्यवस्थापनलाई धन्यवाद दिन चाहन्छु । हामीलाई निरन्तर रूपमा अमूल्य मार्गदर्शन तथा परामर्श दिई सहयोग पुऱ्याउँदै आउनु भएका सम्पूर्ण शेयरधनी महानुभावहरू, नेपाल सरकार, नेपाल राष्ट्र बैंक, कम्पनी रजिष्ट्रारको कार्यालय, धितोपत्र बोर्ड, नेपाल स्टक एक्सचेंज लि. लगायत यस विकास बैंकको प्रगतिमा प्रत्यक्ष वा अप्रत्यक्ष रूपमा सहयोग पुऱ्याउँदै आउनु भएका सम्पूर्ण निकाय एवं शुभेच्छुकहरूलाई विशेष धन्यवाद दिन चाहन्छु ।

अन्त्यमा हाम्रा ग्राहक महानुभावहरू तथा शेयरधनीहरूले निरन्तर रूपमा हामी प्रति देखाउँदै आउनु भएको आत्मीयता, न्यानो माया र विश्वास प्रति आभार प्रकट गर्दछु । हामी उहाँहरूलाई उच्च स्तरीय सेवाको माध्यमबाट दिर्घकालिन र पारस्परिक सम्बन्ध र सहयोगको विस्तार गर्न प्रतिबद्ध रहेको कुरा बिश्वास दिलाउन चाहन्छु ।

धन्यवाद !

.....
चुडामणी ढकाल
संचालक

.....
प्रा.डा. रवीन्द्र प्रसाद श्रेष्ठ
अध्यक्ष
सञ्चालक समिति

कम्पनी ऐन २०६३ को दफा १०९ उपदफा ४ अनुसारको अतिरिक्त विवरण :

- (क) शेयर जफत भएको भए सो को विवरण :
यस विकास बैंकले यस आर्थिक बर्षमा कुनै पनि शेयर जफत गरेको छैन ।
- (ख) विगत आर्थिक बर्षमा कम्पनी र यसको सहायक कम्पनीले गरेको प्रगति :
यस विकास बैंकले विगत आ.व.मा गरेको कारोवारको प्रगतिको विवरण यसै प्रतिवेदनको विभिन्न शिर्षकमा प्रस्तुत गरिएको छ भने हालसम्म विकास बैंकको कुनै सहायक कम्पनी नरहेको व्यहोरा अवगत गराउदछौं ।
- (ग) विकास बैंक तथा यसको सहायक कम्पनीले आर्थिक वर्षमा सम्पन्न गरेको प्रमुख कारोवारहरू र कारोवारमा आएको महत्वपूर्ण परिवर्तन:
विकास बैंकको सहायक कम्पनी छैन । समीक्षा वर्षमा यस विकास बैंकले विभिन्न क्षेत्रमा लगानी गरी मुनाफा आर्जन गर्न सफल भएको छ । यस बैंकले कर्जा लगानी तथा निक्षेप संकलन तथा विभिन्न वित्तीय सेवा प्रदान गर्ने नियमित कारोवारलाई यस बर्ष पनि निरन्तरता दिईयो । विकास बैंकले समीक्षा वर्षमा गरेका प्रमुख कारोवारहरू र कारोवारमा आएको परिवर्तन सम्बन्धमा वित्तीय विवरणमा प्रस्ट पारिएको छ ।
- (घ) विगत आर्थिक बर्षमा विकास बैंकको आधारभूत शेयरधनीहरूले वित्तीय संस्थालाई उपलब्ध गराएको जानकारी:
विकास बैंकको आधारभूत शेयरधनीहरूबाट बैंकलाई कुनै त्यस्तो जानकारी उपलब्ध गराएको छैन ।
- (ङ) विगत आर्थिक बर्षमा विकास बैंकको संचालक तथा पदाधिकारीहरूले लिएको शेयरको स्वामित्व विवरण र कम्पनीको शेयर कारोवारमा निजहरू संलग्न रहेको भए सो सम्बन्धमा निजहरूबाट प्राप्त जानकारी :
विकास बैंकको शेयर कारोवारमा संचालक तथा पदाधिकारीहरू संलग्न रहनु भएको छैन । विकास बैंकको संचालक तथा पदाधिकारीहरूले तपसिल बमोजिम शेयरको स्वामित्व लिनु भएको छ ।

संचालक

क्र.सं.	संचालक	प्रतिनिधित्व समूह	ग्रहण गरेको शेयर संख्या
१.	प्रा.डा.श्री रवीन्द्र प्रसाद श्रेष्ठ	संस्थापक समुह	८०,६०५ कित्ता
२.	श्री अच्युत प्रसाद प्रसाई	संस्थापक समुह	१,५५,५६६ कित्ता
३.	श्री शिवलाल मल्ल	संस्थापक समुह	५७,९५७ कित्ता
४.	श्री उज्वल सत्याल	संस्थापक समुह	२,३७,२९३ कित्ता
५.	श्री निरन कुमार श्रेष्ठ	सर्वसाधारण समुह	९,८७२ कित्ता
६.	श्री चुडामणी ढकाल	सर्वसाधारण समुह	४५,९७४ कित्ता

पदाधिकारी

पद	पदाधिकारीको नाम	ग्रहण गरेको शेयर संख्या
प्रमुख कार्यकारी अधिकृत	श्री राजेन्द्र प्रसाद पौडेल	१,३९,३३५ कित्ता
नायव प्रमुख कार्यकारी अधिकृत	श्री दिनेश थकाली	२,२४० कित्ता
वित्त तथा लेखा बिभाग प्रमुख	श्री तेज बहादुर ठकुरे	१,६९५ कित्ता
कर्जा बिभाग प्रमुख	श्री निर्मल कुमार श्रेष्ठ	१,३८२ कित्ता
क्षेत्रीय प्रबन्धक	श्री जयन्द्र बहादुर खड्का	८२६ कित्ता
संचालन विभाग प्रमुख	श्री पूर्ण प्रकाश श्रेष्ठ	१,०९१ कित्ता



- (च) विगत आर्थिक वर्षमा विकास बैंकसँग सम्बन्धित सम्झौताहरूमा कुनै संचालक तथा निजको नजिकको नातेदारको व्यक्तिगत स्वार्थको बारेमा उपलब्ध गराएको जानकारी :
आ.व. २०७३/७४ मा विकास बैंकसँग सम्बन्धित सम्झौताहरूमा संचालक तथा निजको नातेदारको व्यक्तिगत स्वार्थ नरहेको र हालसम्म विकास बैंकमा त्यस्ता कुनै जानकारी उपलब्ध भएको छैन ।
- (छ) विकास बैंकले आफ्नो शेयर आफैले खरिद गरेको भए खरिद गर्नुको कारण, त्यस्तो शेयरको संख्या र अंकित मूल्य तथा त्यसरी शेयर खरिद गरे वापत विकास बैंकले भुक्तानी गरेको रकम :
हालसम्म विकास बैंकले आफ्नो शेयर आफैले खरिद गरेको छैन ।
- (ज) लेखापरीक्षण समितिका सदस्यहरूको नामावली, निजहरूले प्राप्त गरेको पारीश्रमिक, भत्ता तथा सुबिधा र सो समितिले गरेको काम कारवाहीको विवरण :

लेखापरीक्षण समिति	पारीश्रमिक, भत्ता तथा सुबिधा	काम कारवाहीको विवरण
श्री उज्ज्वल सत्याल-संयोजक (गैह्र कार्यकारी संचालक)	प्रति बैठक भत्ता वापत रू. ४,०००/-	लेखापरीक्षणको प्रतिवेदन उपर समीक्षा गरी आन्तरीक नियन्त्रण प्रणालीमा सुधार गर्न र आवश्यकता अनुसार नीति तथा प्रक्रियाहरूमा सुधारका उपायहरू अपनाउन व्यवस्थापनलाई आवश्यक निर्देशन दिने गरेको छ ।
श्री निरन कुमार श्रेष्ठ-सदस्य (गैह्र कार्यकारी संचालक)	प्रति बैठक भत्ता वापत रू. ४,०००/-	यस समीक्षा वर्षमा लेखापरीक्षक समितिको बैठक जम्मा ५ पटक बसेको छ भने सो वापत पदाधिकारीहरूलाई जम्मा रू. ४०,०००/- बैठक भत्ता प्रदान गरिएको छ ।
श्री विकास तुंगाना, सदस्य सचिव (नायब प्रबन्धक)	कुनै सुबिधा लिएको छैन ।	

- (झ) विगत आर्थिक वर्षको कुल व्यवस्थापन खर्चको विवरण :

विगत आर्थिक वर्षको व्यवस्थापन खर्चको विवरणहरू यसै प्रतिवेदनको विभिन्न आर्थिक विवरणहरूमा उल्लेख गरिएको छ । यस वर्षको संचालन खर्च निम्न बमोजिम रहेको छ ।

कर्मचारी खर्च	रू. ११,५८,३२,५७१/-
अन्य संचालन खर्च	रू. १२,६०,५७,८०८/-
कुल	रू. २४,१८,९०,३७९/-

- (ञ) संचालक, कार्यकारी प्रमुख तथा पदाधिकारीहरूलाई भुक्तानी गरिएको भत्ता तथा सुबिधा रकम :

१) संचालक समितिलाई प्रदान गरिएको भत्ता तथा सुबिधाको विवरण:

बैठक भत्ता	अन्य सुबिधा	कैफियत
प्रति बैठक अध्यक्ष रू.५,०००/- तथा प्रति सञ्चालक रू. ४,५००/- (कर कटौती अघि) बैठक भत्ता प्रदान गर्ने गरेको छ । यस समीक्षा वर्षमा संचालक समितिको बैठक जम्मा १८ पटक बसेको छ भने सो वापत सञ्चालक समितिका पदाधिकारीहरूलाई बैठक भत्ता रू. ५,९४,०००/- प्रदान गरिएको छ ।	उपत्यका भन्दा बाहिरबाट समितिको बैठकमा भाग लिन आउनु हुने सञ्चालकहरूलाई दैनिक भ्रमण भत्ता वापत प्रति दिन रू. ३,०००/ का दरले प्रदान गर्ने गरेको तथा पत्रपत्रिका तथा टेलिफोन खर्च वापत प्रति महिना प्रति सञ्चालक रू. १५००/ प्रदान गर्ने गरिएको छ भने यातायात तथा अन्य खर्च बास्तबिक खर्चको आधारमा बिल सोध भर्ना गर्ने गरिएको छ । यसरी समीक्षा वर्ष २०७३/७४ मा सञ्चालक समितिका पदाधिकारीहरूलाई प्रदान गरिएको अन्य खर्च जम्मा रू. १८,०९,७३०/- रहेको छ ।	सञ्चालक समितिका सदस्य बाहेक अन्य पदाधिकारीहरूलाई उक्त भत्ता प्रदान गरीएको छैन ।

२) प्रमुख कार्यकारी अधिकृतलाई प्रदान गरिएको तलब, भत्ता तथा सुविधाको विवरण:

विवरण	रकम रू.
क) कूल वार्षिक तलब, भत्ता	४८,१०,०००/-
ख) यस आ.व. मा प्रदान गरिएको कार्य सम्पादनमा आधारित पारिश्रमिक	
१. कर्मचारी बोनस (बोनस तथा कल्याणकारी कोष)	१४,०९,१६१/-
२. प्रचलित व्यवस्था अनुसारको सुविधा (विदा)	२४,६६७/-
३. अन्य रकम	-
ग) अन्य सुविधाहरू	-
कर्जा सुविधा-ब्याज (Cost of Fund +1.5%)	नभएको

३) अन्य उच्च पदाधिकारीहरूलाई प्रदान गरिएको तलब, भत्ता तथा सुविधाको विवरण:

विवरण	रकम रू.
व्यवस्थापनमा रहेका प्रमुख व्यक्तिहरूलाई (Key Management Personnel)	
जम्मा भुक्तानी	१,३४,५७,९७२/-
कर्मचारी सुविधा भुक्तानी	१,०२,८३,२०३/-
अन्य भुक्तानी	-
शेयर सम्बन्धि भुक्तानी	-
कर्मचारी नियमवाली अनुसारको अन्य भुक्तानी (विदा तथा उपदान)	४,१६,५४०/-
बोनस ऐन अनुसारको अन्य भुक्तानी (बोनस तथा कल्याणकारी कोष)	२७,५८,२२९/-

(ट) संचालक, प्रबन्ध संचालक, कार्यकारी प्रमुख, कम्पनीका आधारभूत शेयरधनी वा निजको नजिकको नातेदार वा निज संलग्न रहेको फर्म, कम्पनीले बैंकलाई कुनै रकम बुझाउन बाँकी भए सोको विवरण ।

विकास बैंकका संचालक, कार्यकारी प्रमुख, कम्पनीका आधारभूत शेयरधनी वा निजको नजिकको नातेदार वा निज संलग्न रहेको फर्म, कम्पनीले विकास बैंकलाई कुनै रकम बुझाउन बाँकी छैन ।

(ठ) शेयरधनीहरूले २०७४ आषाढ मसान्तमा बुझिलिन बाँकी रहेको लाभांश रकम

आर्थिक वर्ष	बुझिलिन बाँकी रहेको लाभांश रकम रू. (कर कटौति अघि)
२०६७/०६८	६,६५,३८०
२०६८/०६९	१४,८३,२७३
२०६९/७०	३२,९३,५५०
२०७०/७१	३१,०८,२७८
जम्मा	८५,५०,४८१

(ड) कम्पनी ऐन, २०६३ को दफा १४१ बमोजिम सम्पत्ति खरीद वा विक्री गरेको कुराको विवरण : केही नभएको ।

(ढ) कम्पनी ऐन, २०६३ को दफा १७५ बमोजिम सम्बद्ध कम्पनी बीच भएको कारोवारको विवरण : केही नभएको ।



(ण) अन्य आवश्यक कुराहरू :

(१) पूँजीकोषको पर्याप्तता :

नेपाल राष्ट्र बैंकको निर्देशन बमोजिमको पूँजी कोषको गणना गर्दा जोखिम भारत सम्पत्तिको १४.८९% पूँजी कायम रहेको छ जुन आवश्यक ११% भन्दा ३.८९% अधिक हो ।

(२) लेखा परिक्षकको नियुक्ति र प्रतिवेदन :

विकास बैंकको आ.व. २०७३/०७४ को लेखापरीक्षण गर्नको लागि लेखापरीक्षण समितिको सिफारिसमा यस विकास बैंकको २०७२/७३ को वार्षिक साधारणसभाले श्री ए वि एम एस एण्ड एशोसिएट्सलाई बाह्य लेखा परीक्षकमा नियुक्त गरिएकोमा उक्त संस्था मिति २०७४/०४/०१ गते देखि श्री के.वि.चित्रकार एण्ड कम्पनीमा गाभिएको र साविकको लेखा ब्यवसायिक फर्म दर्ता नं. स्थगन भइ खारेज हुने भएकोले साविकको फर्मबाट लेखापरीक्षण गर्न नमिल्ने साथै उक्त फर्मको सट्टा साविककै सेवा सुबिधा अन्तर्गत रहने गरि नियुक्त भएमा के.वि.चित्रकार एण्ड कम्पनी आ.व.२०७३/७४ को लागि लेखापरीक्षक हुन तत्पर रहेको भन्ने श्री के.वि.चित्रकार एण्ड कम्पनीको मिति २०७४/०४/०१ गतेको पत्रसंख्या ००८ को आधारमा श्री के.वि.चित्रकार एण्ड कम्पनीलाई यस विकास बैंकको सञ्चालक समितिको बैठकले लेखापरीक्षकको रूपमा अनुमोदन गरियो । यसरी उक्त लेखापरीक्षकले विकास बैंकको हिसाब किताबको लेखापरीक्षण गरी दिनु भएको प्रतिवेदन माथि लेखा परीक्षण समितिमा छलफल समीक्षा गरी दिएको प्रतिवेदन उपर सञ्चालक समितिमा छलफल भई प्रतिवेदनमा औल्याईएका सामान्य कैफियतहरू र सुझावहरूको सम्बन्धमा सुधार गर्न व्यवस्थापनलाई निर्देशन दिइएको छ ।

(३) मानव संशाधन

आ.व. २०७३/०७४ को आषाढ मसान्तमा यस विकास बैंकमा जम्मा ३०९ जना (स्थायी, करार र परिक्षणकाल समेत) कर्मचारीहरूलाई रोजगारी दिन सफल भएको छ । सहयोगी अन्य कर्मचारी बाह्य श्रोतबाट आपूर्ति गर्ने गरिएको छ ।

(४) राजश्वमा योगदान

आ.व. २०७३/७४ मा यस विकास बैंकले नेपाल सरकारलाई कर्पोरेट करको रूपमा रू. १५,१६,१७,३५३/- तिरेर देशको विकासमा योगदान दिएको छ ।

(५) बाँडफाँड भएको शेयर संख्या, बाँडफाँड भएको शेयरमध्ये चुक्ता भएको र नभएको शेयरको संख्या :

यस विकास बैंकको आज सम्मको मितिमा बाँडफाँड भएको शेयर संख्या २,४४,५२,५४६ कित्ता रहेको छ । बाँडफाँड भएको शेयरमध्ये सबै शेयरको रकम चुक्ता भई सकेको छ ।

(६) विकास बैंकको चुक्ता पूँजीको पाँच प्रतिशत वा सो भन्दा बढी शेयर खरिद गरी लिने ब्यक्ति वा संगठित संस्था :

कोही छैन ।

(७) यस ऐन तथा प्रचलित कानून बमोजिम सञ्चालक समितिको प्रतिवेदनमा खुलाउनुपर्ने अन्य कुनै कुराको विवरण :

आवश्यक कुराहरू यसै प्रतिवेदनमा माथि उल्लेख गरि सकिएको छ ।

(८) यस विकास बैंकले प्रचलित कम्पनी ऐन तथा प्रचलित कानूनको पालना पूर्ण रूपमा गरेको छ ।



धितोपत्र दर्ता तथा निष्काशन नियमावली, २०७३ को नियम २६ को उप नियम (२) सँग सम्बन्धीत विवरणः

- १) सञ्चालक समितिको प्रतिवेदन :
वार्षिक प्रतिवेदनमा संलग्न गरिएको ।
- २) लेखापरीक्षकको प्रतिवेदन :
वार्षिक प्रतिवेदनमा संलग्न गरिएको ।
- ३) लेखापरीक्षण भएको वित्तीय विवरण :
वार्षिक प्रतिवेदनमा संलग्न गरिएको ।
- ४) कानुनी कारवाही सम्बन्धी विवरण :
 - (क) त्रैमासिक अवधिमा संगठीत संस्थाले वा संस्थाको बिरूद्धमा कुनै मुद्दा दायर भएको भए,
समीक्षा अवधिको चौथो त्रैमासमा वादी जीवन थापाले पोखरा उच्च अदालतमा शेयरधनी श्री रेशम बहादुर थापाको मृत्यु भएकोले निजको सम्पूर्ण शेयर आफ्नो नाममा गरि पाउं भनी विकास बैंकमा दिएको निवेदनमा निजको हकदावी लाग्ने बिषय स्पष्ट नभएकोले सम्बन्धीत निकायबाट हक कायम गरि ल्याउनु भनि आग्रह गरेकोमा आफ्नो हक हस्तान्तरण गरि दिन रिट दायर गरेको बाहेक यस विकास बैंकलाई वा यस विकास बैंकले कुनै मुद्दा दायर नगरेको नभएको ।
 - (ख) संगठीत संस्थाको संस्थापक वा सञ्चालकले वा संस्थापक वा सञ्चालकको बिरूद्धमा प्रचलित नियमको अवज्ञा वा फौजदारी अपराध गरेको सम्बन्धमा कुनै मुद्दा दायर गरेको वा भएको भए,
यस सम्बन्धमा कुनै जानकारी प्राप्त नभएको ।
 - (ग) कुनै सञ्चालक वा संस्थापक बिरूद्ध आर्थिक अपराध गरेको सम्बन्धमा कुनै मुद्दा दायर भएको भए,
यस सम्बन्धमा कुनै जानकारी प्राप्त नभएको ।
- ५) संगठीत संस्थाको शेयर कारोवार तथा प्रगतिको बिश्लेषण :
 - (क) धितोपत्र बजारमा भएको संगठीत संस्थाको शेयर कारोवार सम्बन्धमा व्यवस्थापनको धारणा,
खुल्ला बजारले प्रतिपादित गरेको मूल्य तथा मान्यता अनुरूप शेयर कारोवारमा हुने उतार चढावलाई विकास बैंकले सामान्य रूपले लिएको छ । यस्तो उतार चढावको अवस्थामा पनि बैंकको शेयर कारोवार सन्तोषजनक रहेको छ ।
 - (ख) गत वर्षको प्रत्येक त्रैमासिक अवधिमा संगठीत संस्थाको शेयरको अधिकतम, न्यूनतम र अन्तिम मूल्यका साथै कुल कारोवार शेयर संख्या र कुल कारोवार दिन देहाय बमोजिम रहेको छ ।

विवरण	२०७३ आश्विन मसान्त	२०७३ पौष मसान्त	२०७३ चैत मसान्त	२०७४ आषाढ मसान्त
अधिकतम मूल्य रू.	५९५/-	५०९/-	४८१/-	५२२/-
न्यूनतम मूल्य रू.	४३५/-	३२८/-	२७३/-	३७४/-
अन्तिम मूल्य रू.	५०५/-	३३०/-	४७५/-	३९०/-
कुल कारोवार शेयर संख्या	९६८	५८२	७५७	१,६७०
कुल कारोवार दिन	५३	५७	५७	५८



६) समस्या तथा चुनौती :

(क) आन्तरिक समस्या तथा चुनौती :

- हकप्रद शेयर जारी पश्चात शेयरधनीहरूको उच्च प्रतिफल कायम राख्न व्यवसायमा बृद्धि गर्नु पर्ने चुनौती ।
- बैंकको शाखा बृद्धिसँगै संचालन खर्च बढ्नुको साथै संचालन जोखिम व्यवस्थापन गर्न चुनौती ।
- दक्ष जनशक्तिको अभाव तथा भएको सक्षम जनशक्तिको थमौति गरिरहन चुनौती ।

(ख) बाह्य समस्या तथा चुनौती :

- सबै बैंक तथा बित्तीय संस्थालाई लागु हुने गरि नेपाल राष्ट्र बैंकले ल्याएको स्प्रेडदरको नीतिले ब्याज बाहेक अन्य आम्दानी धेरै नहुने विकास बैंक तथा बित्तीय संस्थाहरूलाई पर्न सक्ने असर ।
- निक्षेपको ब्याजदरमा हुने बृद्धिको कारण लागत बढ्न गई बैंकको नाफामा पर्न सक्ने अल्पकालीन तथा दिर्घकालीन असर ।
- सरकारी बजेट समयमा खर्च नहुनाले कर्जा तथा लगानी बृद्धिको अनुपातमा निक्षेप बृद्धि हुन नसक्नाले बजारमा देखिएको तरलताको अभावका कारण ब्याजदरमा भईरहेको परिवर्तनले निक्षेप लागत तथा कर्जा असुलीमा पर्न सक्ने असर ।

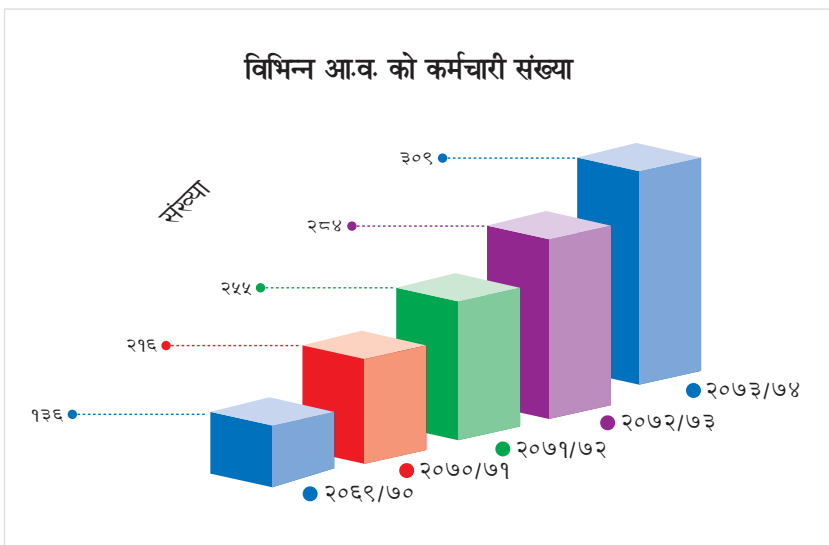
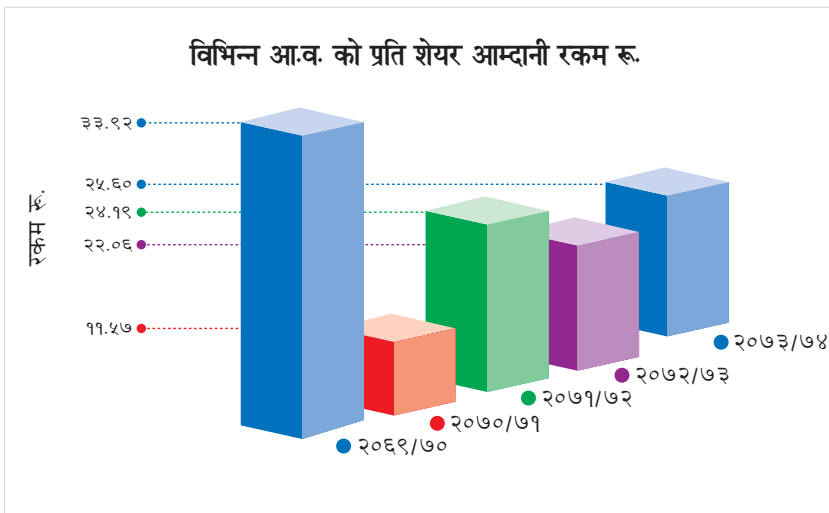
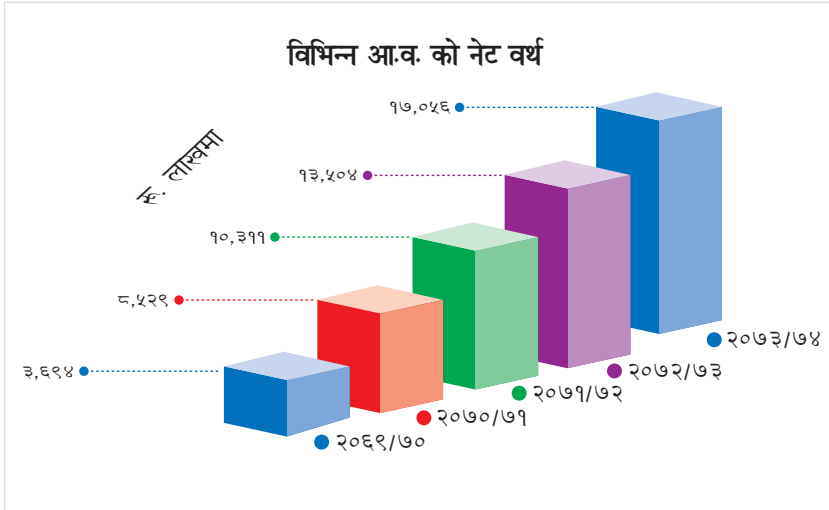
समस्या र चुनौतीको समाधान गर्न व्यवस्थापनले अवलम्बन गरेको रणनीति :

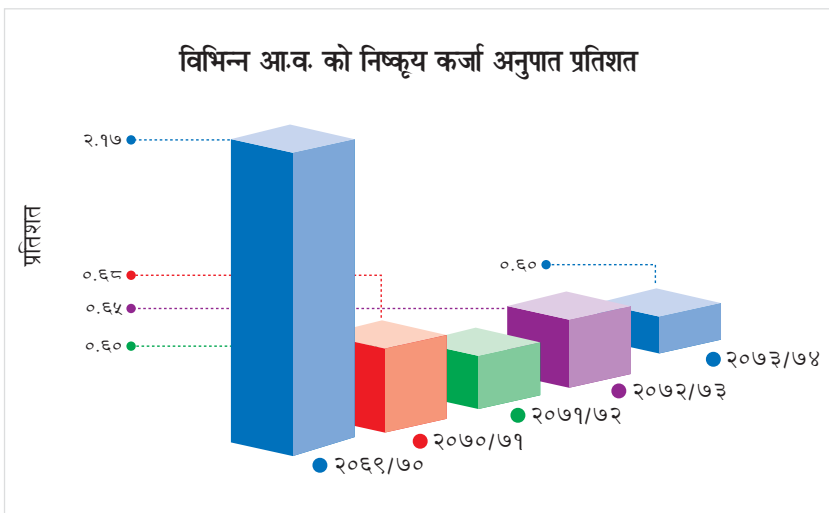
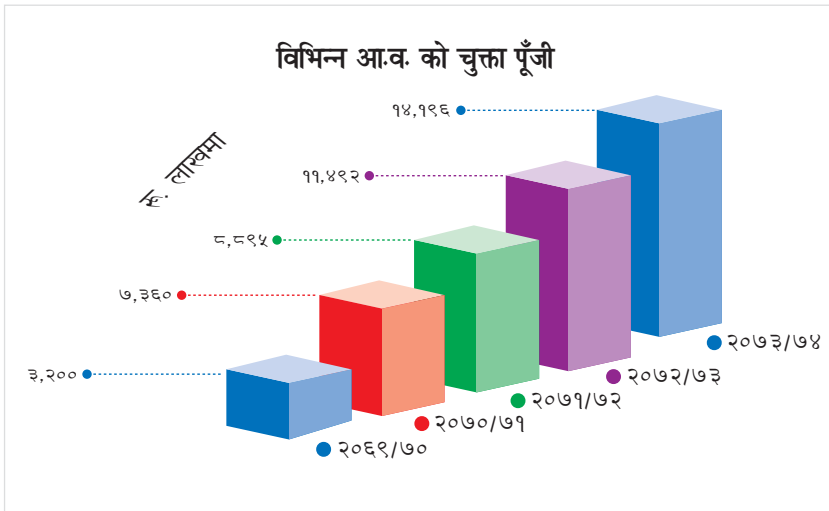
- नेपाल राष्ट्र बैंकको नीति बमोजिम कर्मचारीहरूको कार्य क्षमतामा बृद्धि गर्न आवश्यक नीति बनाई आन्तरिक तथा बाह्य प्रशिक्षण दिने व्यवस्था मिलाईएको ।
- तरलताको कारणले हुने जोखिम न्यूनीकरण गर्न बजारदरमा समसामयिक रूपमा समायोजन गरिएको ।
- मुनाफामा असर पर्न नदिने अभिप्रायका साथ कर्जामा विविधिकरणको साथै गैह्र आम्दानीको बृद्धिमा व्यवस्थापनको ध्यान केन्द्रीत रहेको ।

७) संस्थागत सुशासनसँग सम्बन्धीत विवरण संचालक समितिको वार्षिक प्रतिवेदनको बुँदा नं. ६ मा उल्लेख गरिएको छ ।



विगत ५ आर्थिक वर्षको विभिन्न सूचाङ्कहरू :







Ref. No. : 170/ 2074-75

सांग्रिला डेभलपमेन्ट बैंक लिमिटेडको
स्वतन्त्र लेखापरीक्षकको प्रतिवेदन

शेयरधनी महानुभावहरू,

प्रतिवेदनसंग सम्बन्धित वित्तीय विवरणहरू

हामीले सांग्रिला डेभलपमेन्ट बैंक लिमिटेड (यस पछि संस्था" भनिएको) को यस प्रतिवेदनकासाथ संलग्न वित्तीय विवरणहरूको लेखापरीक्षण सम्पन्न गरेका छौं जसमा ३१ अषाढ २०७४ (१५ जुलाई २०१७) को वासलात र सोही मितिमा समाप्त भएको आर्थिक वर्षको नाफा नोक्सान हिसाव, नगद प्रवाह विवरण, इक्वीटीमा भएको परिवर्तन र महत्वपूर्ण लेखा नीतिहरू र अन्य व्याख्यात्मक टिप्पणीहरू समावेश रहेका छन् ।

विकास बैंकले १ श्रावण २०७३ देखि लागु हुने गरि नेपाल वित्तीय प्रतिवेदन मान **Nepal Financial Reporting Standards (NFRS)** अनुरूप वित्तीय विवरणहरू तयार गर्नुपर्ने भनि नेपाल चार्टर्ड एकाउन्टेन्टस संस्थाबाट निर्देशन जारी गरिएको सन्दर्भमा, संस्थाले **NFRS** अपनाइसकेको अवस्था नरहेको हुँदा यस प्रतिवेदनसंग संलग्न वित्तीय विवरणहरू विगतमा अपनाइएका लेखानीतिहरू अनुरूपनै मात्र तयार गरिएका छन् । तसर्थ ती विवरणहरूले **NFRS** अनुरूप वित्तीय सूचना प्रवाह गर्दैन ।

आर्थिक विवरणहरूप्रति व्यवस्थापनको जिम्मेवारी

नेपाल राष्ट्र बैंकले तोकेको ढाँचामा र जारी गरिएका निर्देशन अनुरूप यथार्थ र उचित चित्रण गर्ने वित्तीय विवरणहरू तयार गर्ने तथा तिनको सहि प्रस्तुतिकरण गर्ने जिम्मेवारी संस्थाको व्यवस्थापनमा रहेको छ । जालसाजी वा त्रुटीबाट हुनसक्ने गरिकन सारभूत रूपमा त्रुटीरहित (**Free from Material Misstatement**) वित्तीय विवरण तयार गर्न तथा प्रस्तुत गर्न आवश्यक हुने आन्तरिक नियन्त्रण प्रणालीको तर्जुमा, कार्यान्वयन र सञ्चालन गर्ने कार्य, उपयुक्त लेखा नीतिहरूको छनौट एवम् प्रयोग तथा परिस्थिति अनुरूप उचित लेखा अनुमान गर्ने कार्यहरू पनि व्यवस्थापनको जिम्मेवारी अन्तर्गत: समावेश हुन्छन् ।

लेखापरीक्षकको जिम्मेवारी

लेखापरीक्षण कार्य नेपाल लेखापरीक्षण मानमा आधारित रहिकन ती वित्तीय विवरणहरूको बारेमा राय व्यक्त गर्नु लेखापरीक्षकको जिम्मेवारी हो । वित्तीय विवरणहरू सारभूत रूपमा त्रुटीरहित रहेको विषयमा विश्वस्त हुनको लागि उचित लेखापरीक्षण रणनीति र योजना तयार गरिकन तदनुरूप लेखापरीक्षण सम्पन्न गरिनु पर्दछ । बैंकले अपनाएका लेखानीति तथा व्यवस्थापनले गरेका महत्वपूर्ण अनुमान एवम् वित्तीय विवरणको प्रस्तुति विषय मूल्याङ्कन गर्नु लेखापरीक्षण योजनामा समावेश हुन्छ । हाम्रो लेखापरीक्षणले प्रस्तुत वित्तीय विवरणहरूमा स्वतन्त्र राय व्यक्त गर्नको लागि पर्याप्त आधार प्रदान गर्दछ भन्ने कुरामा हामी विश्वस्त छौं ।

कम्पनी ऐन २०६३, बैंक तथा वित्तीय संस्था सम्बन्धी ऐन २०७३ को व्यवस्था अनुरूप प्रतिवेदन

उपरोक्तानुसार वित्तीय विवरणहरूको परीक्षणको आधारमा देहाय बमोजिम प्रतिवेदन पेश गरेका छौं ।

- (क) हामीले लेखापरीक्षण सम्पन्न गर्न आवश्यक ठानेका सूचना तथा स्पष्टीकरणहरूसंग सम्बन्धित जवाफहरू सम्पूर्ण रूपमा पाएका छौं ।





- (ख) यो प्रतिवेदनसंग संलग्न गरिएका वासलात (वासलात बाहिरको कारोबार समेत) , नाफा नोक्सान हिसाब, नगद प्रवाह विवरण र संलग्न अनुसूचीहरू नेपाल राष्ट्र बैंकले तोकेको ढाँचा र तरिका अनुसार तयार गरिनुका साथै संस्थाले राखेको हिसाब किताब, बहीखाता श्रेता र लेखासँग दुस्त रहेको पाएका छौं ।
- (ग) हाम्रो रायमा, नेपाल वित्तीय प्रतिवेदनमानको आवश्यकता बाहेक, संस्थाले हिसाबकिताब बहीखाता श्रेता र लेखा प्रचलित कानून बमोजिम ठीकसँग राखेको पाएका छौं ।
- (घ) संस्थाको सञ्चालक समिति वा त्यसका सदस्य वा कुनै प्रतिनिधि वा कुनै पदाधिकारी वा कुनै कर्मचारीले प्रचलित कानून विपरीत कुनै कामकाज वा अनियमित कार्य गरेको वा संस्थाको सम्पति हिनामिना गरेको वा संस्थाको हानीनोक्सानी गरे गराएको, अथवा लेखा सम्बन्धी कुनै जालसाजी भएको कुनै कुरा हाम्रो जानकारीमा आएको छैन ।
- (ङ) हाम्रो रायमा, हामीले लेखापरीक्षण गरेका श्रेस्ताहरूको आधारमा संस्थाले नेपाल राष्ट्र बैंकको निर्देशन बमोजिम पर्याप्त पूँजी कोष राखेको तथा सम्पत्तिमा सम्भावित नोक्सानीको लागि पर्याप्त व्यवस्था गरेको पाएका छौं ।
- (च) संस्थाले यस आर्थिक वर्षमा कुनै कर्जा अपलेखन गरेको छैन ।
- (छ) नेपाल राष्ट्र बैंकले दिएको निर्देशनअनुरूप आफ्नो कार्यक्षेत्र अन्तर्गत रहिकन संस्थाले सन्तोषप्रद रूपबाट कार्य संचालन गरेको पाएका छौं ।
- (ज) संस्थाले निपेक्षकर्ता तथा लगानीकर्ताहरूको हित संरक्षण विरुद्ध कुनै कार्य गरेको गराएको हाम्रो जानकारीमा आएको छैन ।
- (झ) संस्थाको कुनै शाखाबाट प्राप्त विवरणहरू स्वतन्त्र लेखापरीक्षण नगरिएको भएतापनि हाम्रो लेखापरीक्षणको लागि पर्याप्त रहेको पाएका छौं।
- (ञ) यस प्रतिवेदनको प्रथम परिच्छेदमा उल्लेख भइसकेको सन्दर्भलाई स्मरण गर्दै, संस्थाले NFRS अपनाइसकेको अवस्था नरहेको हुँदा ती विवरणहरूले NFRS अनुरूप वित्तीय सूचना प्रवाह नभएको विषयलाई ध्यानाकर्षण गर्दै हामी राय व्यक्त गर्दछौं कि,

संलग्न वित्तीय विवरणहरूले सांग्रिला डेभलपमेन्ट बैंक लिमिटेडको ३१ अषाढ २०७४ (१५ जुलाई २०१७) को वित्तीय स्थिति र सो मितिमा अन्त्य भएको आर्थिक वर्षको सञ्चालन नतिजा, इक्वीटीमा भएको परिवर्तन र नगद प्रवाह विवरण, नियमन निकायको आवश्यकता अनुरूप यथार्थ चित्रण गरेको तथा बैंक तथा वित्तीय संस्था सम्बन्धी ऐन २०७३ र नेपाल राष्ट्र बैंकको निर्देशन अनुसार तयार गरिएका छन्।



विपिन देवकोटा

साभेदार

के. वि. चित्रकार एण्ड कम्पनी

चार्टर्ड एकाउन्टेन्ट्स

मिति : २०७५/११/१६

स्थान : काठमाण्डौ, नेपाल



सांग्रिला डेवलपमेन्ट बैंक लिमिटेड

वासलात

२०७४ साल आषाढ मसान्त सम्मको

पूँजी तथा दायित्व	अनुसूची	चालू आ.व. रु.	गत आ.व. रु.
१. शेयर पूँजी	४.१	१,४१,९६,०५,१५०	१,१४,९२,२२,०००
२. जगेडा तथा कोषहरू	४.२	२८,६०,३३,३५८	२०,११,५८,७१९
३. ऋणपत्र तथा बन्ड	४.३	-	-
४. तिर्न बाँकी कर्जा सापट	४.४	-	-
५. निक्षेप दायित्व	४.५	१३,८७,२८,४०,२१५	१०,३६,१०,१७,६०३
६. भुक्तानी दिनुपर्ने विलहरू	४.६	१०,७०,६३९	१६,८९,९१३
७. प्रस्तावित लाभांश		२२,७४,०८,६७८	९०,८०,०००
८. आयकर दायित्व		८२,२३,८०८	-
९. अन्य दायित्व	४.७	२२,८६,२६,१०१	२३,७२,५०,४०२
कुल पूँजी तथा दायित्व		१६,०४,३८,०७,९४९	११,९५,९४,१८,६३६

सम्पत्ति	अनुसूची	चालू आ.व. रु.	गत आ.व. रु.
१. नगद मौज्जात	४.८	२७,१५,१३,१०६	२१,२०,५१,४७२
२. नेपाल राष्ट्र बैंकमा रहेको मौज्जात	४.९	७०,४४,०९,३४२	५४,०३,६९,०७३
३. बैंक/वित्तीय संस्थामा रहेको मौज्जात	४.१०	६२,२१,१७,८०२	२५,४०,२५,३२१
४. माग तथा अल्प सूचनामा प्राप्त हुने रकम	४.११	२,१३,०२,१०,११९	१,३८,६६,६१,६७१
५. लगानी	४.१२	४९,२५,९४,३१२	३०,९३,६१,०१६
६. कर्जा सापट तथा विल स्वरीद	४.१३	११,५१,७६,६५,७३९	९,०२,४७,६५,७९२
७. स्थिर सम्पत्ति	४.१४	१०,५३,१०,३६१	१०,७३,९६,९७२
८. गैर बैकिङ्ग सम्पत्ति	४.१५	-	-
९. अन्य सम्पत्ति	४.१६	१९,९९,८७,१६८	१२,४७,८७,३१९
कुल सम्पत्ति		१६,०४,३८,०७,९४९	११,९५,९४,१८,६३६

संभावित दायित्व	अनुसूची ४.१७
सञ्चालकहरूको घोषणा	अनुसूची ४.२९
पूँजीकोष तालिका	अनुसूची ४.३० (क)
जोखिम भारित सम्पत्ति विवरण तालिका	अनुसूची ४.३०(ख देखि ड)
प्रमुख सूचकाङ्कहरू	अनुसूची ४.३१
प्रमुख लेखा नीतिहरू	अनुसूची ४.३२
लेखा सम्बन्धी टिप्पणीहरू	अनुसूची ४.३३

४.१ देखि ४.१७ सम्मका अनुसूचीहरू वासलातका अभिन्न अंग हुन् ।

“हाम्रो आजको मितिको संलग्न प्रतिवेदनको आधारमा ।”

संचालकहरू:	
१. अच्युत प्रसाद प्रसाई	२. शिव लाल मल्ल
३. उज्ज्वल सत्याल	४. चुडामणी ढकाल
५. निरन कुमार श्रेष्ठ	
तेज बहादुर ठकुरा प्रमुख-लेखा तथा वित्त विभाग	राजेन्द्र प्रसाद पौडेल प्रमुख कार्यकारी अधिकृत
	प्रा.डा. रवीन्द्र प्रसाद श्रेष्ठ अध्यक्ष
	सिए बिपिन देवकोटा सामंदाज के.वि. चित्रकार एण्ड कम्पनी चार्टर्ड एकाउन्टेन्ट्स



सांग्रिला डेभलपमेन्ट बैंक लिमिटेड

नाफा नोक्सान हिसाब

२०७३ साल श्रावण १ देखि २०७४ साल आषाढ मसान्त सम्मको

विवरण	अनुसूची	चालू आ.व. रु.	गत आ.व. रु.
१. ब्याज आमदानी	४.१८	१,३८,७१,०१,५७२	९३,८३,४०,२१८
२. ब्याज स्वर्च	४.१९	६७,७३,७५,१३८	४६,०३,०२,९००
खुद ब्याज आमदानी		७०,९७,२६,४३४	४७,८०,३७,३१८
३. कमिशन तथा डिस्काउण्ट	४.२०	१,०१,४८,२५७	१,००,०८,८२५
४. अन्य सञ्चालन आमदानी	४.२१	७,८४,५५,९६४	७,२८,०४,६८७
५. सटही घटबढ आमदानी	४.२२	-	-
कुल सञ्चालन आमदानी		७९,८३,३०,६५६	५६,०८,५०,८३०
६. कर्मचारी स्वर्च	४.२३	११,५८,३२,५७१	१०,२९,६७,०८७
७. अन्य सञ्चालन स्वर्च	४.२४	१२,६०,५७,८०८	१०,९१,६२,११३
८. सटही घटबढ नोक्सान	४.२२	-	-
सम्भावित नोक्सानी ब्यवस्था अधिको सञ्चालन मुनाफा		५५,६४,४०,२७८	३४,८७,२१,६३०
९. सम्भावित नोक्सानी ब्यवस्थाहरू	४.२५	१,७७,५४,८९४	३,६२,२१,१८५
सञ्चालन मुनाफा		५३,८६,८५,३८४	३१,२५,००,४४४
१०. गैर सञ्चालन आमदानी- स्वर्च	४.२६	८९,१४,६७३	२,२८,८९,२३०
११. सम्भावित नोक्सानी ब्यवस्था बाट फिर्ता	४.२७	-	१,३३,७९१
नियमित कारोवारबाट भएको मुनाफा		५४,७६,००,०५७	३३,५८,२३,४६५
१२. असामान्य कारोवारहरूबाट भएको आमदानी/स्वर्च	४.२८	-	-
सम्पूर्ण कारोवार समावेश पछिको खुद मुनाफा		५४,७६,००,०५७	३३,५८,२३,४६५
१३. कर्मचारी बोनस ब्यवस्था		४,९७,८१,८२३	३,०५,०२,१३३
१४. आयकर ब्यवस्था		१५,००,३१,८७४	८,९५,७४,९५१
यस वर्षको कर ब्यवस्था		१५,१६,१७,३५३	९,४५,२४,६६१
विगत वर्षसम्मको कर ब्यवस्था		-	-
यस वर्षको स्थगन कर आमदानी स्वर्च		(१५,८५,४७९)	(४९,४९,७१०)
खुद नाफा/नोक्सान		३८,७७,८६,३६०	२१,५४,४६,३८१

४.१८ देखि ४.२८ सम्मका अनुसूचीहरू नाफा नोक्सानका अभिन्न अंग हुन् ।

“हाम्रो आजको मितिको संलग्न प्रतिवेदनको आधारमा ।”

संचालकहरू:

.....	१. अच्युत प्रसाद प्रसाई
तेज बहादुर ठकुरे	राजेन्द्र प्रसाद पौडेल	२. शिव लाल मल्ल
प्रमुख-लेखा तथा	प्रमुख कार्यकारी अधिकृत	३. उज्ज्वल सत्याल	प्रा.डा. रवीन्द्र प्रसाद श्रेष्ठ
वित्त विभाग		४. चुडामणी ढकाल	अध्यक्ष
		५. निरन कुमार श्रेष्ठ	सिए बिपिन देवकोटा
			साम्बन्ध
			के.वि. चित्रकार एण्ड कम्पनी
			चार्टर्ड एकाउन्टेन्ट्स

सांग्रिला डेभलपमेन्ट बैंक लिमिटेड
नाफा नोक्सान बाँडफाँड हिस्साब
२०७३ साल श्रावण १ देखि २०७४ साल आषाढ मसान्त सम्मको

विवरण	चालू आ.व. रु.	गत आ.व. रु.
आम्दानी		
१. गत वर्षसम्मको संचित मुनाफा	१,३३,०३,६८९	१२,०८,५५८
साविकको कसमस डेभलपमेन्ट बैंकको संचित मुनाफा	१,३१,०७,२८६	-
२. शेयर प्रिमियमबाट रकमान्तर	-	२,०४,८६,३४१
३. यस वर्षको मुनाफा	३४,७७,८६,३६०	२१,५४,४६,३८१
४. अन्य जगेडा कोषबाट रकमान्तर	-	-
५. लगानी समायोजन कोष	-	१०,००,०००
६. सटही घटबढ कोष	-	-
जम्मा	३७,४१,९७,३३५	२३,८१,४१,२८१
स्वर्च		
१. गत वर्ष सम्मको संचित नोक्सान	-	-
२. यस वर्षको नोक्सान	-	-
३. साधारण जगेडा कोष	६,९५,५७,२७२	४,३०,८९,२७६
४. भैपरी आउने जगेडा	-	-
५. संस्था विकास कोष	-	-
६. लाभांश समीकरण कोष	-	-
७. कर्मचारी सम्बन्धी जगेडाहरू	-	-
८. प्रस्तावित लाभांश	२२,७४,०८,६७८	९०,८०,०००
९. प्रस्तावित बोनस शेयर जारी	५,३७,१९,७४८	१७,२५,२०,०००
१०. विशेष जगेडा कोष	-	-
११. सटही घटबढ कोष	-	-
१२. पूँजी फिर्ता जगेडा कोष	-	-
१३. पूँजी समायोजन कोष	-	-
१४. स्थगन कर जगेडा	-	-
१५. लगानी समायोजन कोष	१०,४२,०५५	१,४८,३१५
१६. गत वर्षको समायोजन	-	-
१७. अन्य कोष	-	-
कर्मचारी दक्षता अभिवृद्धि कोष	१२,३२,८२५	-
सामाजिक उत्तरदायित्व कोष	३४,७७,८६४	-
जम्मा	३५,६४,३८,४४१	२२,४८,३७,५९१
१८. संचित मुनाफा / (नोक्सान)	१,७७,५८,८९४	१,३३,०३,६८९

“हाम्रो आजको मितिको संलग्न प्रतिवेदनको आधारमा।”

संचालकहरू

.....
तेज बहादुर ठकुरा	राजेन्द्र प्रसाद पौडेल	प्रा.डा. रवीन्द्र प्रसाद श्रेष्ठ	सिए बिपिन देवकोटा
प्रमुख-लेखा तथा वित्त विभाग	प्रमुख कार्यकारी अधिकृत	अध्यक्ष	साभेदार
			के.बि. चित्रकार एण्ड कम्पनी
			चार्टर्ड एकाउन्टेन्ट्स



सांग्रिला डेवलपमेन्ट बैंक लिमिटेड

नगद प्रवाह विवरण

२०७३ साल श्रावण १ देखि २०७४ साल आषाढ मसान्त सम्मको

विवरण	यस वर्ष रु.	गत वर्ष रु.
क. कारोबार संचालनबाट नगद प्रवाह	५०,८०,९६,६४०	२५,८८,२०,३५६
१. नगद प्राप्ति	१,४७,४३,३४,०३४	१,०१,७०,५४,३६१
१.१ ब्याज आमदानी	१,३८,५७,२८,७०२	९३,७०,०२,३८२
१.२ कमीशन तथा डिस्काउन्ट आमदानी	१,०१,४८,२५७	१,००,०८,८२५
१.३ विदेशी विनिमय कारोवारबाट आमदानी	-	-
१.४ अपलेखित कर्जाको असुली	-	-
१.५ अन्य आमदानी	७,८४,५७,०७४	७,००,४३,१५३
२. नगद मुक्तानी	९९,२६,६२,०६७	७५,६०,९७,२९३
२.१ ब्याज स्वर्च	६२,४०,१७,७३६	४५,००,२४,०३८
२.२ कर्मचारी स्वर्च	११,३८,९५,९२६	९,५९,०१,०४८
२.३ कार्यालय संचालन स्वर्च	९,७३,९२,२२२	७,८४,१४,२१२
२.४ आयकर मुक्तानी	१२,९२,४८,१११	१०,५२,५१,३४६
२.५ अन्य स्वर्च (कर्मचारी बोनस)	२,८१,०८,०७३	२,६५,०६,६५०
कार्यगत पूँजी (Working Capital) गतिविधि अधिको नगद प्रवाह	४८,१६,७१,९६७	२६,०९,५७,०६८
संचालन सम्बन्धि चालु सम्पत्तिमा कमी/(वृद्धि)	(३,३९,९८,७०,८४६)	(२,४५,४२,६१,८६८)
१. माग तथा अल्प सूचनामा प्राप्त हुने रकममा कमी/(वृद्धि)	(७४,३५,४८,४४८)	१५,४९,३९,५७३
२. अन्य अल्पकालीन लगानीमा कमी/(वृद्धि)	(६,५७,३९,४८६)	२,१२,९१,४५२
३. कर्जा तथा विल्स स्वरीदमा कमी/(वृद्धि)	(२,५०,६५,०५,८६०)	(२,६१,५९,०५,६५९)
४. अन्य सम्पत्तिमा कमी/(वृद्धि)	(८,४०,७७,०५३)	(१,४५,८७,२३४)
संचालन सम्बन्धि चालु दायित्वमा (कमी)/वृद्धि	३,४२,६२,९५,५१९	२,४५,२१,२५,१५६
१. निक्षेप दायित्वमा (कमी)/वृद्धि	३,५१,१८,२२,६१२	२,३५,०१,३३,५२५
२. सर्टिफिकेट अफ डिपोजिटमा कमी/वृद्धि	-	-
३. अल्पकालीन सापटीमा कमी/वृद्धि	-	-
४. अन्य दायित्वमा कमी/वृद्धि	(८,५५,२७,०९३)	१०,१९,९१,६३२
ख. लगानी कारोवारमा नगद प्रवाह	(१४,६८,७०,६९२)	(१३,३०,६१,७२०)
१. दीर्घकालीन लगानीमा कमी/वृद्धि	(१२,४८,६०,०००)	(१०,००,००,०००)
२. स्थीर सम्पत्तिमा कमी/वृद्धि	(२,५९,७१,३१७)	(३,३१,५०,६२५)
३. दीर्घकालीन लगानीमा ब्याज आमदानी	-	-
४. लाभांश आमदानी	३९,६०,६२५	८८,९०५
ग. वित्तीय श्रोत कारोवारबाट नगद प्रवाह	२०,२७,९५,७९९	९,४५,२६,३१४
१. दीर्घकालीन ऋण (वण्ड, डिबेन्चर आदि) मा वृद्धि/कमी	-	-
२. शेयर पूँजीमा वृद्धि/कमी	२०,९२,५२,७५०	२५,९७,६६,०००
३. अन्य दायित्वमा वृद्धि/कमी (लाभांश वितरण)	(९९,०१,३९६)	(४१,२६,०२७)
४. नेपाल राष्ट्र बैंकबाट प्राप्त सहूलियत/पुनरकर्जामा वृद्धि/कमी	-	-
५. शेयर प्रिमिएम बापत प्राप्त रकम	३४,४४,४४५	२,०४,८६,३४१
६. लाभांश तथा बोनस स्वर्च	-	(१८,१६,००,०००)
घ. नगद तथा बैंक मौज्जातको विनिमय दरमा भएको फरकबाट आमदानी/स्वर्च	-	-
ङ. मार्जर पछि शेयर पूँजी तथा कोषमा भएको परिवर्तनको समायोजन	२,७५,७२,६३७	-
च. यस वर्षको सम्पूर्ण गतिविधिबाट नगद प्रवाह	५९,१५,९४,३८४	२२,०२,८४,९५०
छ. नगद तथा बैंकमा रहेको शुरू मौज्जात	१,००,६४,४५,८६६	७८,६१,६०,९१६
ज. नगद तथा बैंकमा रहेको अन्तिम मौज्जात	१,५९,८०,४०,२५०	१,००,६४,४५,८६६

“हाम्रो आजको मितिको संलग्न प्रतिवेदनको आधारमा।”

संचालकहरू:

.....
तेज बहादुर ठकुरा	राजेन्द्र प्रसाद पौडेल	प्रा.डा. रवीन्द्र प्रसाद श्रेष्ठ	सिए बिपिन देवकोटा
प्रमुख-लेखा तथा वित्त विभाग	प्रमुख कार्यकारी अधिकृत	अध्यक्ष	सामंदा
			के.वि. चित्रकार एण्ड कम्पनी चार्टर्ड एकाउन्टेन्ट्स

सांग्रिला डेमलपमेन्ट बैंक लिमिटेड

इक्वीटीमा भएको परिवर्तन सम्बन्धि विवरण

आ.व. २०७३/०७४

विवरण	शेयर पूँजी	सञ्चित नानो	साधारण जगेडा कोष	पूँजीगत जगेडा कोष	शेयर प्रिमियम	सट्टि घटबढ कोष	स्थगन कर जगेडा	लगानी समायोजन कोष	लगानीको बजार मूल्य समायोजन कोष	अन्य जगेडा कोष	कुल रकम
शुरू मौज्जात समायोजन (अन्य)	१,१४,९२,२२,०००	१,३३,०३,६८९	१८,१७,९६,५८५	-	-	-	-	५३,८९,७२४	-	-	१,३५,०३,८०,७१९
समायोजित शुरू मौज्जात समायोजन	१,१४,९२,२२,०००	१,३३,०३,६८९	१८,१७,९६,५८५	-	-	-	-	५३,८९,७२४	-	-	१,३५,०३,८०,७१९
साविकको कसमस डेमलपमेन्ट बैंक लि. बाट यस वर्षको खुद नाफा साधारण जगेडा कोष	११,२४,९८,७५०	१,३१,०७,२८५	१,००,३९,७९५	-	३९,६६,२०७	-	-	१,२५,४११	-	३,३३,९३८	१४,००,७१,३८६
स्थगन कर जगेडा	-	३४,७७,८६,३६०	-	-	-	-	-	-	-	-	३४,७७,८६,३६०
अन्य जगेडा कोष	-	(६,९५,५७,२७२)	६,९५,५७,२७२	-	-	-	-	-	-	-	-
हकअद शेयर निष्काशन	-	-	-	-	-	-	-	-	-	-	-
शेयर प्रिमियम	९,६७,५४,०००	-	-	-	३४,४४,४४५	-	-	-	-	-	९,६७,५४,०००
बोनस शेयर	६,११,३०,४००	-	-	-	(७४,१०,६५२)	-	-	-	-	-	३४,४४,४४५
नाद लाभोस	-	(५,३७,१९,७४८)	-	-	-	-	-	-	-	-	(५,३७,१९,७४८)
लगानी समायोजन कोष	-	(२२,७४,०८,६७८)	-	-	१०,४२,०५५	-	-	१०,४२,०५५	-	-	(२२,७४,०८,६७८)
लगानी समायोजन कोषबाट फिर्ता	-	(१०,४२,०५५)	-	-	-	-	-	-	-	-	(१०,४२,०५५)
बजार मूल्य समायोजनकोष बाट फिर्ता	-	-	-	-	-	-	-	-	(५३,८९,७२४)	-	(५३,८९,७२४)
कर्मचारी दक्षता अभिवृद्धि कोष	-	(१२,३२,८२५)	-	-	-	-	-	-	-	१२,३२,८२५	-
सामाजिक उत्तरदायित्व कोष	-	(३४,७७,८६४)	-	-	-	-	-	-	-	३४,७७,८६४	-
अन्तिम मौज्जात	१,४१,९६,०५,१५०	१,७७,५८,८९४	२६,१३,९३,६५१	-	-	-	-	१८,३६,१८६	-	५०,४४,६२७	१,७०,५६,३८,५०८

“हाम्रो आजको मितिको संलग्न प्रतिवेदनको आधारमा।”

संचालकहरू:

१. अच्युत प्रसाद प्रसाई
२. शिव लाल मल्ल
३. उज्ज्वल सत्याल
४. चुडामणी ढकाल
५. निरन कुमार श्रेष्ठ

राजेश्वर ठकुरा
प्रमुख-लेखा तथा
वित्त विभाग

राजेश्वर ठकुरा
प्रमुख-लेखा तथा
वित्त विभाग

प्रा.डा. रवीन्द्र प्रसाद श्रेष्ठ
अध्यक्ष

सिए बिपिन देवकोटा
सामंदायर
के.वि. चित्रकार एण्ड कम्पनी
चाटङ एकाउन्टेन्ट्स



सांग्रिला डेवलपमेन्ट बैंक लिमिटेड

शेयर पूँजी तथा स्वामित्व
२०७४ साल आषाढ मसान्त सम्मको

अनुसूची ४.१

विवरण	यस वर्ष रु.	गत वर्ष रु.
१. शेयर पूँजी	-	-
१.१ अधिकृत पूँजी	२,५०,००,००,०००	२,५०,००,००,०००
क) २,५०,००,००० साधारण शेयर प्रति शेयर रु. १०० ले	२५०,००,००,०००	२,५०,००,००,०००
ख) नन्ऱिडिमेवल प्रिफरेन्स शेयर प्रति शेयर रु. ले	-	-
ग) रिडिमेवल प्रिफरेन्स शेयर प्रति शेयर रु. ले	-	-
१.२ जारी पूँजी	१,४१,९६,०५,१५०	१,०७,३४,५६,०००
क) १,४१,९६,०५१.५ साधारण शेयर प्रति शेयर रु. १०० ले	१,४१,९६,०५,१५०	१,०७,३४,५६,०००
ख) नन्ऱिडिमेवल प्रिफरेन्स शेयर प्रति शेयर रु. ले	-	-
ग) रिडिमेवल प्रिफरेन्स शेयर प्रति शेयर रु. ले	-	-
१.३ चुक्ता पूँजी	१,३५,८४,७४,७५०	९७,६७,०२,०००
क) १,३५,८४,७४७.५० साधारण शेयर प्रति शेयर रु. १०० ले	१,३५,८४,७४,७५०	९७,६७,०२,०००
ख) नन्ऱिडिमेवल प्रिफरेन्स शेयर प्रति शेयर रु. ले	-	-
ग) रिडिमेवल प्रिफरेन्स शेयर प्रति शेयर रु. ले	-	-
१.४ प्रस्तावित बोनस शेयर	६,११,३०,४००	१७,२५,२०,०००
१.५ कल इन एडभान्स	-	-
१.६ जम्मा रकम (१.३+१.४+१.५)	१,४१,९६,०५,१५०	१,१४,९२,२२,०००

विवरण	यस वर्ष		गत वर्ष	
	%	शेयर पूँजी	%	शेयर पूँजी
१. स्वदेशी स्वामित्व	१००%	१,३५,८४,७४,७५०	१००%	९७,६७,०२,०००
१.१ नेपाल सरकार				
१.२ क वर्गका इजाजतपत्र प्राप्त संस्थाहरू				
१.३ अन्य इजाजतपत्र प्राप्त संस्थाहरू				
१.४ अन्य संस्थाहरू	०.७७%	-	०.५१%	४९,६५,३००
क. संस्थापकहरू	०.०१%	९५,०००		
ख. सर्वसाधारण	०.७७%	१,०४,०५,०२५		
१.५ सर्वसाधारण	९९.२३%		९९.४९%	
क. संस्थापकहरू	५१.००%	६९,२८,२२,१२३	७०.००%	६८,३६,९१,४००
ख. सर्वसाधारण तथा कर्मचारी	४८.२३%	६५,५१,५२,६०३	२९.४९%	२८,८०,४५,३००
१.६ अन्य				
२. बैदेशिक स्वामित्व				
जम्मा	१००%	१,३५,८४,७४,७५०	१००%	९७,६७,०२,०००

नोट : माथि अनुसूचीमा उल्लिखित विवरण अन्तर्गत ०.५ प्रतिशत वा सो भन्दा बढी स्वामित्व भएको व्यक्ति/समूह/फर्म/कम्पनी भाए, निजहरूको नाम, प्रतिशत र रकम स्पष्ट खुलाइएको छ ।

सांग्रिला डेवलपमेन्ट बैंक लिमिटेड

२०७४ साल आषाढ मसान्त

क्र.सं.	नाम, थर	ठेगाना	शेयर संख्या	शेयरको रकम	शेयर प्रतिशत	समुह
१	विश्ववास गौचन	दर्वाङ्ग २	२६४,९७०	२,६४,९७,०००	१.९५%	संस्थापक
२	मधुसुदन शर्मा	नेपालगञ्ज ३	२५८,१०२	२,५८,१०,२००	१.९०%	संस्थापक
३	उज्वल सत्याल	काठमाण्डौ ४	२३७,२९३	२,३७,२९,३००	१.७५%	संस्थापक
४	राजेश नारायण श्रेष्ठ	नेपालगञ्ज २	१७२,६८३	१,७२,६८,३००	१.२७%	संस्थापक
५	अम्बि रत्न शाक्य	नक्साल, १	२०१,१३५	२,०१,१३,५००	१.४८%	सर्वसाधारण
६	मनोज शर्मा न्यौपाने	नेपालगञ्ज	१७८,७०१	१,७८,७०,१००	१.३२%	संस्थापक
७	अच्युत प्रसाद प्रसाई	नेपालगञ्ज २	१५५,५६६	१,५५,५६,६००	१.१५%	संस्थापक
८	राजेश कुमार श्रेष्ठ	मध्यपुर ठिमी ७	१४०,२२९	१,४०,२२,९००	१.०३%	संस्थापक
९	राजेन्द्र प्रसाद पौडेल	आरूचौर ४	१३९,३३५	१,३९,३३,५००	१.०३%	संस्थापक
१०	रमेश कुमार कान्दु	नेपालगञ्ज १	१२९,०५२	१,२९,०५,२००	०.९५%	संस्थापक
११	सेम शाक्य	तानसेन	८०,१९०	८०,१९,०००	०.५९%	संस्थापक
१२	माधव प्रसाद मैनाली	नेपालगञ्ज	९२,९१७	९२,९१,७००	०.६८%	संस्थापक
१३	नविनचन्द्र श्रेष्ठ	काठमाण्डौ १६	६९,६१३	६९,६१,३००	०.५१%	संस्थापक
१४	केशव प्रसाद प्रसाई	नेपालगञ्ज १३	१०८,५८६	१,०८,५८,६००	०.८०%	संस्थापक
१५	मुनी लाल गौचन	१६, पोखरा	८६,२६९	८६,२६,९००	०.६४%	संस्थापक
१६	गंगा प्रसाद गुरूञ्ज	३, रिभान	८६,२६९	८६,२६,९००	०.६४%	संस्थापक
१७	रवीन्द्र प्रसाद श्रेष्ठ	५, कालिका	८०,६०५	८०,६०,५००	०.५९%	संस्थापक
१८	श्रीरमण खनाल	नेपालगञ्ज १६	७७,४३१	७७,४३,१००	०.५७%	संस्थापक
१९	सकुन्तला प्रसाई	नेपालगञ्ज १३	७६,१९९	७६,१९,९००	०.५६%	संस्थापक
२०	बद्रि लाल मल्ल	४, पोखरा	६९,२८२	६९,२८,२००	०.५१%	संस्थापक
२१	हरि प्रसाद गुरूञ्ज	१७, पोखरा	६९,२८२	६९,२८,२००	०.५१%	संस्थापक
२२	शान्त राज वतास	७, दुलेगौडा	६९,२८२	६९,२८,२००	०.५१%	संस्थापक
२३	ज्योती शेरचन गौचन	नख्खु	८०,३२१	८०,३२,१००	०.५९%	संस्थापक
२४	प्रेम बहादुर थापा	घान्द्रुक	६९,२८२	६९,२८,२००	०.५१%	संस्थापक

नोट : माथि अनुसूचीमा उल्लिखित विवरण अन्तर्गत ०.५ प्रतिशत वा सो भन्दा बढी स्वामित्व भएको व्यक्ति/समूह/फर्म/कम्पनी भए, निजहरूको नाम, प्रतिशत र रकम स्पष्ट खुलाइएको छ ।



सांग्रिला डेभलपमेन्ट बैंक लिमिटेड

जगेडा तथा कोषहरु

२०७४ साल आषाढ मसान्त सम्मको

अनुसूची ४.२

विवरण	यस वर्ष रु.	गत वर्ष रु.
१. साधारण (वैधानिक) जगेडा कोष	२५,१३,५३,८५६	१८,१७,९६,५८४
साविकको कसमस डेभलपमेन्ट बैंकको (वैधानिक) जगेडा कोष	१,००,३९,७९५	-
जम्मा	२६,१३,९३,६५१	१८,१७,९६,५८४
२. पूँजीगत जगेडा कोष	-	-
साविकको कसमस डेभलपमेन्ट बैंकको पूँजीगत जगेडा कोष	-	-
३. पूँजी फिर्ता जगेडा कोष	-	-
४. पूँजी समायोजन कोष	-	-
५. अन्य जगेडा तथा कोष	६८,८०,८१३	६०,५८,४४४
क. भैपरी आउने जगेडा	-	-
ख. संस्था विकास कोष	-	-
ग. लाभांश समिकरण कोष	-	-
घ. विशेष जगेडा कोष	-	-
ङ. सम्पत्ति पुर्नमूल्याङ्कन कोष	-	-
च. स्थगन कर जगेडा कोष	-	-
छ. अन्य स्वतन्त्र कोष	-	-
ज. लगानीको बजार मूल्य समायोजन कोष	-	५३,८९,७२४
झ. लगानी समायोजन कोष	१७,१०,७७५	६,६८,७२०
साविकको कसमस डे. बैंकको लगानी समायोजन कोष	१,२५,४११	-
ञ. कर्मचारी दक्षता अभिवृद्धि कोष	१२,३२,८२५	-
साविकको कसमस डे. बैंकको कर्मचारी दक्षता अभिवृद्धि कोष	१,६६,९१२	-
ट. सामाजिक उत्तरदायित्व कोष	३४,७७,८६४	-
साविकको कसमस डे. बैंकको सामाजिक उत्तरदायित्व कोष	१,६७,०२६	-
६. सञ्चित नाफा/नोक्सान	१,७७,५८,८९४	१,३३,०३,६८९
७. सटही घटबढ कोष	-	-
जम्मा	२८,६०,३३,३५८	२०,११,५८,७१९

ऋणपत्र तथा वण्ड

२०७४ साल आषाढ मसान्त सम्मको

अनुसूची ४.३

विवरण	यस वर्ष रु.	गत वर्ष रु.
१. प्रतिशत वण्ड/ऋणपत्र प्रति वण्ड/ऋणपत्र रु. ले मिति मा जारी भएको र मिति मा चुक्ता हुने (हाल सम्मको Redemption Reserve रकम रु.)	-	-
२. प्रतिशत वण्ड/ऋणपत्र प्रति वण्ड/ऋणपत्र रु. ले मिति मा जारी भएको र मिति मा चुक्ता हुने (हाल सम्मको Redemption Reserve रकम रु.)	-	-
३.	-	-
जम्मा १+२+३	-	-



सांग्रिला डेभलपमेन्ट बैंक लिमिटेड

तिर्न बाँकी कर्जा (सापटी)
२०७४ साल आषाढ मसान्त सम्मको

अनुसूची ४.४

विवरण	यस वर्ष रु.	गत वर्ष रु.
क. स्वदेशी		
१. नेपाल सरकार	-	-
२. नेपाल राष्ट्र बैंक	-	-
३. रिपो दायित्व	-	-
४. अन्तर बैंक तथा वित्तीय संस्था	-	-
५. अन्य संगठित संस्थाहरू	-	-
६. अन्य	-	-
जम्मा	-	-
ख. विदेशी		
१. बैंकहरू	-	-
२. अन्य	-	-
जम्मा	-	-
जम्मा (क+ख)	-	-

निकषेप हिसाब
२०७४ साल आषाढ मसान्त सम्मको

अनुसूची ४.५

विवरण	यस वर्ष रु.	गत वर्ष रु.
१. ब्याज तिर्नु नपर्ने खाताहरू		
क. चलती हिसाब	१०,०३,६०,०२३	८,६५,३३,६७८
१. स्वदेशी मुद्रामा	१०,०३,६०,०२३	८,६५,३३,६७८
१.१ नेपाल सरकार	-	-
१.२ क वर्गका इजाजतपत्र प्राप्त संस्थाहरू	-	-
१.३ अन्य इजाजतपत्र प्राप्त वित्तीय संस्थाहरू	६,९७,६४४	१,३४,६८१
१.४ अन्य संगठित संस्थाहरू	५,५६,६९,९२३	६,७५,०४,७९०
१.५ व्यक्तिगत	-	४,५३७
१.६ अन्य	४,३९,९२,४५६	१,८८,८९,६७०
२. विदेशी मुद्रामा	-	-
२.१ नेपाल सरकार	-	-
२.२ क वर्गका इजाजतपत्र प्राप्त संस्थाहरू	-	-
२.३ अन्य इजाजतपत्र प्राप्त वित्तीय संस्थाहरू	-	-
२.४ अन्य संगठित संस्थाहरू	-	-
२.५ व्यक्तिगत	-	-
२.६ अन्य	-	-
ख. मार्जिन	२,०४,६७,२२९	९२,७५,८२१
१. कर्मचारी जमानत	-	-
२. जमानत मार्जिन	२,०४,६७,२२९	९२,७५,८२१
३. प्रतिपत्र मार्जिन	-	-

क्रमशः...



क्रमशः...

विवरण	यस वर्ष रु.	गत वर्ष रु.
ग. अन्य	१४,६३,११,३०५	१०,८४,६३,३४७
१. स्वदेशी मुद्रामा	-	-
१.१ वित्तीय संस्थाहरू	-	-
१.२ अन्य संगठित संस्थाहरू	२,०३,९९,८८४	१,००,३९,३३८
१.३ व्यक्तिगत	१२,५९,११,४२१	९,८४,२४,००९
२. विदेशी मुद्रामा	-	-
२.१ वित्तीय संस्थाहरू	-	-
२.२ अन्य संगठित संस्थाहरू	-	-
२.३ व्यक्तिगत	-	-
व्याज तिर्नु पर्ने खाताहरूको जम्मा	२६,७१,३८,५५८	२०,४२,७२,८४६
२. व्याज तिर्नु पर्ने खाताहरू		
क. बचत हिसाब	५,६०,१९,९०,४९९	५,७४,२०,०१,६४०
१. स्वदेशी मुद्रामा	५,६०,१९,९०,४९९	५,७४,२०,०१,६४०
१.१ संघ संस्थाहरू	-	१०,२३,८८२
१.२ व्यक्तिगत	५,६०,१९,९०,४९९	५,७४,०९,७७,७५८
१.३ अन्य	-	-
२. विदेशी मुद्रामा	-	-
२.१ संघ संस्थाहरू	-	-
२.२ व्यक्तिगत	-	-
२.३ अन्य	-	-
ख. मुद्दती हिसाब	४,८९,९९,०६,०६७	१,७३,०८,२१,९०८
१. स्वदेशी मुद्रामा	४,८९,९९,०६,०६७	१,७३,०८,२१,९०८
१.१ संघ संस्थाहरू	८०,१९,२४,५६९	१७,०६,०१,७०८
१.२ व्यक्तिगत	४,०९,७९,८१,४९७	१,५६,०२,२०,२००
१.३ अन्य	-	-
२. विदेशी मुद्रामा	-	-
२.१ संघ संस्थाहरू	-	-
२.२ व्यक्तिगत	-	-
२.३ अन्य	-	-
ग. मागेको बखत तिर्नु पर्ने हिसाब	३,१०,३८,०५,०९२	२,६८,३९,२१,२०८
१. स्वदेशी मुद्रामा	३,१०,३८,०५,०९२	२,६८,३९,२१,२०८
१.१ क वर्गका इजाजतपत्र प्राप्त संस्थाहरू	-	-
१.२ अन्य इजाजतपत्र प्राप्त वित्तीय संस्थाहरू	५१,७३,४३,५१७	४८,६८,९०,७८९
१.३ अन्य संगठित संस्थाहरू	१,५७,०२,६०,७६९	१,२३,६८,०३,७७२
१.४ व्यक्तिगत	४८,२१,४८,१४४	७९,४६,२४,६३४
१.५ अन्य	५३,४०,५२,६६१	१६,५६,०२,०१४
२. विदेशी मुद्रामा	-	-
२.१ क वर्गका इजाजतपत्र प्राप्त संस्थाहरू	-	-
२.२ अन्य इजाजतपत्र प्राप्त वित्तीय संस्थाहरू	-	-
२.३ अन्य संगठित संस्थाहरू	-	-
२.४ व्यक्तिगत	-	-
२.५ अन्य	-	-
घ. सर्टिफिकेट अफ डिपोजिट	-	-
१. संगठित संस्था	-	-
२. व्यक्तिगत	-	-
३. अन्य	-	-
व्याज तिर्नु पर्ने खाताहरूको जम्मा	१३,६०,५७,०१,६५८	१०,१५,६७,४४,७५७
(१+२) जम्मा निक्षेप	१३,८७,२८,४०,२१५	१०,३६,१०,१७,६०३



सांग्रिला डेभलपमेन्ट बैंक लिमिटेड

भुक्तानी दिनुपर्ने बिलहरू
२०७४ साल आषाढ मसान्त सम्मको

अनुसूची ४.६

विवरण	यस वर्ष रु.	गत वर्ष रु.
१. स्वदेशी मुद्रा	१०,७०,६३९	१६,८९,९१३
२. विदेशी मुद्रा	-	-
जम्मा	१०,७०,६३९	१६,८९,९१३

अन्य दायित्व

२०७४ साल आषाढ मसान्त सम्मको

अनुसूची ४.७

विवरण	यस वर्ष रु.	गत वर्ष रु.
१. पेन्सन-उपदान कोष	११,६०,१०५	३१,३९,३२२
२. कर्मचारी सञ्चय कोष	१,३१,७३९	-
३. कर्मचारी कल्याण कोष	-	-
४. कर्मचारी बोनस व्यवस्था	५,२१,७५,८८४	३,०५,०२,१३३
५. निक्षेपमा भुक्तानी दिन बाँकी ब्याज	१०,९१,६८,९९०	५,५८,११,५८७
६. सापटीमा भुक्तानी दिन बाँकी ब्याज	-	-
७. पाकी नसकेको डिस्काउण्ट र कमिशन	-	-
८. सण्डी क्रेडिटर्स	१,९१,५९,८११	११,०४,४६,५३५
९. शाखा मिलान हिसाब	-	-
१०. स्थगन कर दायित्व	-	-
११. भुक्तानी गर्न बाकी लाभांश	३,६७,४२०	११,८८,८१६
१२. अन्य	४,६४,६२,१५२	३,६१,६२,००७
क) आकस्मिक कोष	४६,८८,००६	३६,७५,३६०
ख) केन्द्रिय कोष	१९,३७,३११	१६,११,३१०
ग) तिर्नु पर्ने कर कटी	१,२७,७२,४६४	८१,४०,३३६
घ) विदा बापतको व्यवस्था	१,९९,३४,९९२	१,६१,५०,८६९
ड) स्वर्चको लागी व्यवस्था	६७,१०,९७२	६५,८४,१३३
च) अन्य	४,१८,४०७	-
ड) उपदान व्यवस्था	-	-
जम्मा	२२,८६,२६,१०१	२३,७२,५०,४०२



सांग्रिला डेभलपमेन्ट बैंक लिमिटेड

नगद मौज्जात

२०७४ साल आषाढ मसान्त सम्मको

अनुसूची ४.८

विवरण	यस वर्ष रु.	गत वर्ष रु.
१. स्वदेशी मुद्रा (सिक्का समेत)	२७,०९,१२,४९०	२१,०१,१०,५०४
२. विदेशी मुद्रा	६,००,६१६	१९,४०,९६८
जम्मा	२७,१५,१३,१०६	२१,२०,५१,४७२

नेपाल राष्ट्र बैंकमा रहेको मौज्जात

२०७४ साल आषाढ मसान्त सम्मको

अनुसूची ४.९

विवरण	स्वदेशी मुद्रा	विदेशी मुद्रा रु. मा			यस वर्ष कूल रु.	गत वर्ष रु.
		भा रु.	परिवर्त्य वि.मू.	जम्मा		
१. नेपाल राष्ट्र बैंक	७०,४४,०९,३४२	-	-	-	७०,४४,०९,३४२	५४,०३,६९,०७३
क. चल्ती खाता	७०,४४,०९,३४२	-	-	-	७०,४४,०९,३४२	५४,०३,६९,०७३
ख. अन्य खाता	-	-	-	-	-	-

बैंक तथा वित्तीय संस्थामा रहेको मौज्जात

२०७४ साल आषाढ मसान्त सम्मको

अनुसूची ४.१०

विवरण	स्वदेशी मुद्रा रु. मा	विदेशी मुद्रा रु. मा			यस वर्ष कूल जम्मा रु.	गत वर्ष रु.
		भा रु.	परिवर्त्य वि.मू.	जम्मा		
१. स्वदेशी इजाजतपत्र प्राप्त संस्थाहरू	६१,४४,५३,१९५	-	-	-	६१,४४,५३,१९५	१०,५७,९९,५७७
क. चल्ती खाता	६१,४४,५३,१९५	-	-	-	६१,४४,५३,१९५	१०,५७,९९,५७७
ख. अन्य खाता	-	-	-	-	-	-
२. विदेशी बैंकहरू	-	७६,६४,६०७	-	७६,६४,६०७	७६,६४,६०७	१४,८२,२५,४४४
क. चल्ती खाता	-	७६,६४,६०७	-	७६,६४,६०७	७६,६४,६०७	१४,८२,२५,४४४
ख. अन्य खाता	-	-	-	-	-	-
जम्मा	-	७६,६४,६०७	-	७६,६४,६०७	६२,२१,१७,८०२	२५,४०,२५,३२१

नोट : सम्बन्धित इजाजतपत्रप्राप्त संस्थाहरू समर्थन पत्र अनुसारको कुल मौज्जात रु. ६२,२१,१७,८०२



सांग्रिला डेभलपमेन्ट बैंक लिमिटेड
माग तथा अल्पसूचनामा प्राप्त हुने रकमहरू
२०७४ साल आषाढ मसान्त सम्मको

अनुसूची ४.११

विवरण	यस वर्ष रु.	गत वर्ष रु.
१. स्वदेशी मुद्रा	२,१३,०२,१०,११९	१,३८,६६,६१,६७१
२. विदेशी मुद्रा		
जम्मा	२,१३,०२,१०,११९	१,३८,६६,६१,६७१

नोट : सम्बन्धित इजाजतपत्र प्राप्त संस्थाहरूको समर्थन पत्र अनुसारको कुल मौज्जात रु २,१४,२६,९३,०९४

लगाणी
२०७४ साल आषाढ मसान्त सम्मको

अनुसूची ४.१२

विवरण	प्रयोजन		यस वर्ष रु.	गत वर्ष रु.
	व्यापारिक	अन्य		
१. नेपाल सरकारको ट्रेजरी विल	-	-	-	-
२. नेपाल सरकारको बचतपत्र	-	-	-	-
३. नेपाल सरकारको अन्य ऋणपत्र	३९,९८,६०,०००	-	३९,९८,६०,०००	२७,५०,००,०००
४. नेपाल राष्ट्र बैंक ऋणपत्र	-	-	-	-
५. विदेशी ऋणपत्र	-	-	-	-
६. स्वदेशी इजाजतपत्र प्राप्त संस्था	-	-	-	-
७. विदेशी बैंक	-	-	-	-
८. संगठित संस्थाहरूको शेयर	९,२७,३४,३१२	-	९,२७,३४,३१२	३,४३,६१,०१६
९. संगठित संस्थाहरूको डिभेन्चर तथा वन्ड	-	-	-	-
१०. अन्य लगानी	-	-	-	-
कुल लगानी	४९,२५,९४,३१२	-	४९,२५,९४,३१२	३०,९३,६१,०१६
व्यवस्था	-	-	-	-
सुद लगानी	४९,२५,९४,३१२	-	४९,२५,९४,३१२	३०,९३,६१,०१६



सांग्रिला डेवलपमेन्ट बैंक लिमिटेड

शेयर, डिवेन्चर तथा वण्डमा लगानी

अनुसूची ४.१२ (क)

२०७४ साल आषाढ मसान्त सम्मको

विवरण	परल मोल रु.	बजार मुल्यअनुसार	व्यवस्था रकम	यस वर्ष रु.	गत वर्ष रु.
१. शेयर लगानी					
१.१ ग्रोमर मर्चेण्ट कम्पनी प्रा.लि., १०,००० साधारण शेयर, प्रति शेयर १०० ले चुक्ता	-	-	-	-	-
१.२ नेपाल क्लेरेरिङ हाउस** ९२५० साधारण शेयर, प्रति शेयर १०० ले चुक्ता	९,२५,०००	९,२५,०००	-	९,२५,०००	९,२५,०००
१.३ रिडि हाइड्रो पावर कम्पनी (लि.) ९४ साधारण शेयर, प्रति शेयर १०० ले चुक्ता	-	-	-	-	-
१.४ एन.एम.बि. म्यूचल फण्ड (लि.) क) एन.एम.बि. सुलभ फण्ड ५२१९९९ साधारण शेयर, प्रति शेयर १० ले चुक्ता	-	-	-	-	७३,६०,१८५.९
ख) एन.एम.बि. हाइब्रिड फण्ड ७८८७०१ साधारण शेयर, प्रति शेयर १० ले चुक्ता	७८,८७,०१०	७८,३९,६८८	(४७,३२२)	७८,३९,६८८	-
१.५ एन.आई.बि.एल म्यूचल फण्ड (लि.) ६९५५६४ साधारण शेयर, प्रति शेयर १० ले चुक्ता	-	-	-	-	९१,८१,४४५
१.६ लक्ष्मी म्यूचल फण्ड (लि.) (इक्युटि) ११६९९१६ साधारण शेयर, प्रति शेयर १० ले चुक्ता	१,१६,९९,१६०	१,१६,९९,१६०	-	१,१६,९९,१६०	८३,४९,००९
१.७ ग्लोबल म्यूचल फण्ड लिमिटेड ७११९८७ साधारण शेयर, प्रति शेयर १० ले चुक्ता	७१,१९,८७०	७,२५५,१४८	-	७१,१९,८७०	८५,१५,३६५
१.८ नविल म्यूचल फण्ड लिमिटेड (इक्युटि) ११२६५०४ साधारण शेयर, प्रति शेयर १० ले चुक्ता	१,१२,६५,०४०	१,१२,६५,०४०	-	१,१२,६५,०४०	-
१.९ नेशनल लाईफ इन्सुरेन्स क लि ४१५४ साधारण शेयर, प्रति शेयर १०० ले चुक्ता	१,०६,७६,०८६	९५,५४,२००	(११,२१,८८६)	९५,५४,२००	-
१.१० नेपाल लाईफ इन्सुरेन्स क लि ७३१७ साधारण शेयर, प्रति शेयर १०० ले चुक्ता	१,२८,८३,८५६	१३,५०६,६२४	-	१,२८,८३,८५६	-
१.११ लाईफ इन्सुरेन्स कर्पोरेसन नेपाल ३२६६ साधारण शेयर, प्रति शेयर १०० ले चुक्ता	८४,९०,९६३	७०,२५,१६६	(१४,६५,७९७)	७०,२५,१६६	-
१.१२ शिखर इन्सुरेन्स क. लि. १७१२ साधारण शेयर, प्रति शेयर १०० ले चुक्ता	४३,०७,०४३	३३,२२,९९२	(९,८४,०५१)	३३,२२,९९२	-
१.१३ प्रिमियर इन्सुरेन्स क लि १२३ साधारण शेयर, प्रति शेयर १०० ले चुक्ता	-	२,०७,८७०	-	-	-
१.१४ सिद्धार्थ इन्सुरेन्स क लि १३० साधारण शेयर, प्रति शेयर १०० ले चुक्ता	-	१,९५,०००	-	-	-
१.१५ डयादी ग्रुप पावर लि. २३ साधारण शेयर, प्रति शेयर १०० ले चुक्ता	२,३००	६,०४९	-	२,३००	२,३००
१.१६ जलविधूत लगानी तथा विकास कम्पनी लिमिटेड १५१२ साधारण शेयर, प्रति शेयर १०० ले चुक्ता	१,५१,२००	२,९७,८६४	-	१,५१,२००	२७,७१२
१.१७ अरूण कावेलि जलविधूत कम्पनी लिमिटेड २९५ साधारण शेयर, प्रति शेयर १०० ले चुक्ता	२९,५००	१,२०,६५५	-	२९,५००	-
१.१८ रिडि हाइड्रो पावर कम्पनी (लि.) ३६ साधारण शेयर, प्रति शेयर १०० ले चुक्ता	३,६००	७,८१२	-	३,६००	-
१.१९ युनाइटेड मोडि हाइड्रो पावर कम्पनी (लि.) ३३७ साधारण शेयर, प्रति शेयर १०० ले चुक्ता	३३,७००	१,१४,९१७	-	३३,७००	-
१.२० स्वावलम्बन लघुवित्त विकास बैंक लि ४१५४ साधारण शेयर, प्रति शेयर १०० ले चुक्ता	७७,८१,१५४	७५,१४,५८६	(२,६६,५६८)	७५,१४,५८६	-

क्रमशः...

क्रमशः...

विवरण	परल मोल रु.	बजार मूल्यअनुसार	व्यवस्था रकम	यस वर्ष रु.	गत वर्ष रु.
१.२१ छिमेक लघुवित्त विकास बैंक लि ४२८४ साधारण शेयर, प्रति शेयर १०० ले चुक्ता	५९,८९,७९६	६५,३३,१००	-	५९,८९,७९६	-
१.२२ शोल्टि होटल क. लि. ६५७८ साधारण शेयर, प्रति शेयर १० ले चुक्ता	२५,००,८९८	२३,७४,६५८	(१,२६,२४०)	२३,७४,६५८	-
१.२३ साधना माको फाइनेन्स क लि ५०००० प्रमोटर शेयर, प्रति शेयर १० ले चुक्ता	५०,००,०००	५०,००,०००	-	५०,००,०००	-
२. डिवेन्चर तथा वण्ड लगानी					
२.१कम्पनी (प्रा.लि) प्रतिशत डिवेन्चर/वण्ड प्रति डिवेन्चर/वण्ड रु.ले	-	-	-	-	-
२.२	-	-	-	-	-
२.३	-	-	-	-	-
कुल लगानी	९,६७,४६,१७६	९,४७,६५,५२८	(४०,११,८६४)	९,२७,३४,३१२	३,४३,६१,०१६
३. जोखिम सम्बन्धी व्यवस्था					
३.१ गत वर्ष सम्मको व्यवस्था	-	-	-	-	-
३.२ यस वर्षको थप/घट	-	-	-	-	-
कुल व्यवस्था	-	-	-	-	-
सुद लगानी	९,६७,४६,१७६	९,४७,६५,५२८	(४०,११,८६४)	९,२७,३४,३१२	३,४३,६१,०१६

** नेपाल क्लिरेरिङ हाउस धितोपत्र बजारमा सुचिकृत नभएको ।

सांग्रिला डेभलपमेन्ट बैंक लिमिटेड

व्यापारिक लगानी (Held for Trading)

अनुसूची ४.१२.१

२०७४ साल आषाढ मसान्त सम्मको

विवरण	परल मूल्य	पछिल्लो बजार मूल्य (क)	हालको बजार मूल्य (स्व)	यस वर्ष नाफा/ (नोक्सान) रकम (स्व क)	गत वर्ष नाफा/ (नोक्सान)	कैफियत
१. नेपाल सरकारको ट्रेजरी बिल	-	-	-	-	-	-
२. नेपाल सरकारको बचतपत्र	-	-	-	-	-	-
३. नेपाल सरकारको अन्य ऋणपत्र	-	-	-	-	-	-
४. ने.रा. बैंक ऋणपत्र	-	-	-	-	-	-
५. विदेशी ऋणपत्र	-	-	-	-	-	-
६. स्वदेशी इजाजतपत्रप्राप्त संस्थाको शेयर	-	-	-	-	-	-
७. स्वदेशी इजाजतपत्रप्राप्त संस्थाको डिवेन्चर तथा वण्ड	-	-	-	-	-	-
८. स्वदेशी संगठित संस्थाको शेयर, डिवेन्चर तथा वण्ड	-	-	-	-	-	-
९. विदेशी बैंक लगानी (Placement)	-	-	-	-	-	-
१०. Interbank Lending	-	-	-	-	-	-
११. अन्य लगानी	-	-	-	-	-	-
कुल लगानी	-	-	-	-	-	-



सांग्रिला डेवलपमेन्ट बैंक लिमिटेड

भुक्तानी मिति सम्म धारण गर्न लगाणी (Held to Maturity)

अनुसूची ४.१२.२

२०७४ साल आषाढ मसान्त सम्मको

विवरण	परल मूल्य	पछिल्लो बजार मूल्य (क)	हालको बजार मूल्य (स्व)	यस वर्ष नाफा/ (नोक्सान) रकम (स्व क)	गत वर्ष नाफा/ (नोक्सान)	कैफियत
१. नेपाल सरकारको ट्रेजरी बिल	-	-	-	-	-	-
२. नेपाल सरकारको बचतपत्र	-	-	-	-	-	-
३. नेपाल सरकारको अन्य ऋणपत्र	३९,९८,६०,०००	-	-	३९,९८,६०,०००	२७,५०,००,०००	-
४. ने.रा. बैंक ऋणपत्र	-	-	-	-	-	-
५. विदेशी ऋणपत्र	-	-	-	-	-	-
६. स्वदेशी इजाजतपत्रप्राप्त संस्थाको शेयर	-	-	-	-	-	-
७. स्वदेशी इजाजतपत्रप्राप्त संस्थाको डिवेन्जर तथा बण्ड	-	-	-	-	-	-
८. स्वदेशी संगठित संस्थाको शेयर, डिवेन्जर तथा बण्ड	-	-	-	-	-	-
९. विदेशी बैंक लगाणी (Placement)	-	-	-	-	-	-
१०. अन्य लगाणी	-	-	-	-	-	-
कुल लगाणी	३९,९८,६०,०००	-	-	३९,९८,६०,०००	२७,५०,००,०००	-

बिक्रीको लागि उपलब्ध लगाणी (Available for Sale)

अनुसूची ४.१२.३

२०७४ साल आषाढ मसान्त सम्मको

विवरण	परल मूल्य	पछिल्लो बजार मूल्य (क)*	हालको बजार मूल्य (स्व)	यस वर्ष नाफा/ (नोक्सान) रकम (स्व क)**	गत वर्ष नाफा/ (नोक्सान)	कैफियत
१. नेपाल सरकारको ट्रेजरी बिल	-	-	-	-	-	-
२. नेपाल सरकारको बचतपत्र	-	-	-	-	-	-
३. नेपाल सरकारको अन्य ऋणपत्र	-	-	-	-	-	-
४. ने.रा. बैंक ऋणपत्र	-	-	-	-	-	-
५. विदेशी ऋणपत्र	-	-	-	-	-	-
६. स्वदेशी इजाजतपत्रप्राप्त संस्थाको शेयर	-	-	-	-	-	-
७. स्वदेशी इजाजतपत्रप्राप्त संस्थाको डिवेन्जर तथा बण्ड	-	-	-	-	-	-
८. स्वदेशी संगठित संस्थाको शेयर, डिवेन्जर तथा बण्ड	९,६७,४६,१७६	३,४३,६१,०१६	९,२७,३४,३१२	४०,११,८६४	७६,९९,६०६	-
९. विदेशी बैंक लगाणी (Placement)	-	-	-	-	-	-
१०. अन्य लगाणी	-	-	-	-	-	-
कुल लगाणी	९,६७,४६,१७६	३,४३,६१,०१६	९,२७,३४,३१२	४०,११,८६४	७६,९९,६०६	-

* पछिल्लो बजार मूल्य (क) मा अधिल्लो आ.व. को बजार मूल्य प्रस्तुत गरिएको छ ।

** यस रकममा स्थगन कर स्वर्च मिलान गरिएको छ र सो सम्बन्धी लेखा टिप्पणीमा उल्लेख गरिएको छ ।

सांग्रिला डेवलपमेन्ट बैंक लिमिटेड

कर्जा, सापट तथा बिल्स खरिद वर्गीकरण र सोको लागि व्यवस्था
२०७४ साल आषाढ मसान्त सम्मको

अनुसूची ४.१३

विवरण	स्वदेशी		कर्जा तथा सापट		खरिद तथा डिस्काउन्ट गरिएका बिल्स		गत वर्ष रू.
	विमित	अविमित	अन्य	विदेशी	जम्मा	स्वदेशी	
१. सक्रिय कर्जा सापट (Performing)							
१.१ असल	-	७७,९१,४९,०९०	१०,८१,८६,२७,०६२		११,५९,७७,७६,१५२	-	९,०९,३०,५४,३१५
१.२ सूक्ष्म निगारानी	-	७७,२२,६२,३०९	१०,६७,०१,३०,८०७		११,४४,२३,९३,११६	-	८,९६,३०,५०,९५८
२. निष्क्रिय कर्जा सापट (Non Performing)							
२.१ पुनर्संचना र पुनर्तालिककरण	-	७६,१४,७६७	६,१९,३२,४४०		८२,५७,१०,२०७	-	१३,००,०३,३५७
२.२ कमसल	-	४८,९२,२४९	४,४०,१८,५३९		५३,३२,७९,७८८	-	२,७२,१८,२५५
२.३ शंकास्पद	-	१९,८१,५८९	८८,१७,५५५		१,०७,९९,१४४	-	१,२२,५७,२००
२.४ स्वराब	-	७,४०,९१९	९०,९६,३४६		९८,३७,२६६	-	१,९९,३६,९२२
क) कुल कर्जा							
११,६६,७३,८५७	१०,८८,५९,५०२	११,६६,७३,८५७					९,१५,२४,६६,९९२
३. कर्जा नोक्सानी व्यवस्था							
३.१ असल	-	७७,२२,६२३	१०,६७,०१,३०८		११,४४,२३,९३१	-	८,९६,३०,६८०
३.२ सूक्ष्म निगारानी	-	३,४४,३३९	७४,२४,८१३		७७,६९,१५२	-	५२,००,१३४
३.३ पुनर्संचना र पुनर्तालिककरण	-	-	-		-	-	-
३.४ कमसल	-	१२,२३,०६५	१,१०,०४,६३५		१,२२,२७,६९९	-	६८,०४,५६४
३.४ शंकास्पद	-	९,९०,७९५	४४,०८,७७७		५३,९९,५७२	-	६१,२८,६००
३.५ स्वराब	-	७,४०,९१९	९०,९६,३४६		९८,३७,२६६	-	१,९९,३६,९२२
ख) कुल व्यवस्था							
११,१०,२१,७४१	१३,८६,३५,८७९	१४,९६,५७,६२०					१२,७७,००,९०१
४. गत वर्षसम्मको व्यवस्था							
४.१ असल	-	४३,५८,४०५	८,५२,७२,२७५		५२,११,२०,६८०	-	६,३४,४१,५८१
४.२ सूक्ष्म निगारानी	-	२,४०,४०६	४९,५९,७२९		५२,००,१३५	-	३०,६८,२१२
४.३ पुनर्संचना र पुनर्तालिककरण	-	-	-		-	-	-
४.४ कमसल	-	३,४१,०३०	६४,६३,५३४		६८,०४,५६४	-	१९,७७,५६८
४.४ शंकास्पद	-	८,६१,९५७	५२,६६,६४४		६१,२८,६०१	-	८०,०९,२८८
४.५ स्वराब	-	१०,१२,१६८	१,८९,२४,७५४		१,९९,३६,९२२	-	१,५०,६३,५४६
ग) गत वर्षसम्मको कुल व्यवस्था							
६८,१३,९६६	१२,०८,८६,९३६	१२,७७,००,९०२					९,१५,६०,१९५
घ) साविक कसमस डे. बैं. लि.को कुल व्यवस्था							
५,१८,६४२	७८,३२,१६४	८३,५०,८०७					८३,५०,८०७
ङ) गत वर्षको व्यवस्थाबाट फिर्ता							
-	-	-					-
च) यस वर्षको थप व्यवस्था							
३६,८९,१३२	९९,१६,७७९	१,३६,०५,९११					३,६१,४०,७०६
३६,८९,१३२	९९,१६,७७९	१,३६,०५,९११					३,६१,४०,७०६
सुद कर्जा (क-ख)							
७७,५७,४२,११६	१०,७४,१९,२३,६२३	११,५१,७६,६५९					९,०२,४७,६५,७९२



सांग्रिला डेभलपमेन्ट बैंक लिमिटेड

कर्जा, सापट र विल्स खरिदको सुरक्षण
 २०७४ साल आषाढ मसान्त सम्मको

अनुसूची ४.१३ (क)

विवरण	यस वर्ष रु.	गत वर्ष रु.
क. सुरक्षित	११,६६,७३,२३,३५९	९,१५,२४,६६,६९२
१. चल-अचल सम्पत्तिको सुरक्षणमा	११,०५,५२,९२,५४१	८,७७,३५,३७,७३५
२. स्वदेशी इजाजतपत्र प्राप्त संस्थाको जमानतमा	-	-
३. सरकारी जमानतमा	३३,३७,५१०	-
४. अन्तर्राष्ट्रिय श्रेणीकृत बैंकको जमानतमा	-	-
५. निर्यात कागजात (Export Document) को सुरक्षणमा	-	-
६. मुद्दती रसीदको सुरक्षणमा	२५,५४,०९,२५८	३,२१,२२,०००
क. संस्थाको आफ्नै मुद्दती रसीदको सुरक्षण	२५,५४,०९,२५८	३,२१,२२,०००
ख. अन्य इजाजतपत्र प्राप्त संस्थाको मुद्दती रसीदको सुरक्षण	-	-
७. सरकारी ऋणपत्रको सुरक्षणमा	-	-
८. काउण्टर जमानतमा	-	-
९. ब्यक्तिगत जमानतमा	३५,३२,८४,०५१	३४,६८,०६,९५७
१०. अन्य सुरक्षणमा	-	-
ख. असुरक्षित	-	-
जम्मा	११,६६,७३,२३,३५९	९,१५,२४,६६,६९२

सांग्रिला डेभलपमेन्ट बैंक लिमिटेड

स्थिर सम्पत्ति

अनुसूची ४.१४

२०७४ साल आषाढ मसान्त सम्मको

विवरण	सम्पत्ति				गत वर्ष रू.
	भवन	परिवहन साधन	मेशिनरी	कार्यालय सामान	
१. परलमोल					
क. गत वर्षको मौज्जात	-	२,८८,६५,८४५	-	१२,०८,०९,८३०	१६,४५,२४,०२२
कसमस डे.बैंक बाट सरि आएको	-	४६,७९,४९६	१८,१२,८५१	७९,७४,३८२	१,५९,६९,९४९
ख. यस वर्षको थप	-	७३,९९,७९२	-	८३,७७,८३८	१,७०,४२,९८९
ग. यस वर्ष पुनर्मूल्याङ्कन/पुनर्लेखन	-	-	-	-	-
घ. यस वर्षको विक्री	-	(१८,४०,५७०)	-	(८,५७,८८९)	(२६,९८,४५९)
ङ. यस वर्षको अपलेखन	-	-	-	(२,९९,७४६)	(६,९९,०३३)
कुल (क+ख+ग+घ+ङ+च) परलमोल	-	३,९०,०८,४०३	१८,१२,८५१	१३,५२,९२,४९४	१९,३३,३४,६६८
२. हास कट्टी					
क. गत वर्षसम्मको	-	१,८५,९४,८७६	-	७,२४,०५,४६९	१०,१२,४२,९०८
कसमस डे. बैंक बाट सरि आएको	-	१४,४८,४९६	८,९६,०६६	४९,५९,४६३	८६,४७,४२५
ख. यस वर्षको	-	४६,३९,९७९	-	१,५२,२६,३६८	२,९८,०४,५२०
घ. हास कट्टी पुनर्मूल्याङ्कन/पुनर्लेखन	-	-	-	-	-
ङ. हास कट्टी रकम समायोजन फिर्ता	-	(१८,२०,३८६)	-	(९,९८,९४४)	(३९,३५,७८२)
कुल हास कट्टी	-	२,२८,६२,९५६	८,९६,०६६	९,९६,७२,३५६	१२,८५,५८,२७९
३. बुक म्यालु (*WDV) (१-२)	-	१,६९,४६,२४७	९,९६,७८५	४,३५,४०,०५८	६,४७,७६,३२७
४. जग्गा	-	-	-	-	-
५. पूँजीगत निर्माण (पूँजीकरण गरिनु पर्ने)	-	-	-	-	-
६. लीज होल्ड सम्पत्ति	-	-	-	-	-
साविकको कसमस डेभलपमेन्ट बैंकको	-	-	-	-	-
जम्मा (३+४+५+६)	-	१,६९,४६,२४७	९,९६,७८५	४,३५,४०,०५८	१०,५३,९०,३६९

* Written Down Value





सांग्रिला डेवलपमेन्ट बैंक लिमिटेड

गैर बैकिङ्ग सम्पत्ति

अनुसूची ४.१५

२०७४ साल आषाढ मसान्त सम्मको

ऋणी वा पार्टीको नाम ठेगाना	गैर बैकिङ्ग सम्पत्ति सकार गरेको मिति	कूल गैर बैकिङ्ग सम्पत्ति रकम रू.	नोक्सानी व्यवस्था प्रतिशत	रकम	स्वूद गैर बैकिङ्ग सम्पत्ति रकम रू.	गत वर्ष रू.
कूल जम्मा	-	-	-	-	-	-

अन्य सम्पत्ति

अनुसूची ४.१६

२०७४ साल आषाढ मसान्त सम्मको

विवरण	यस वर्ष रू.	गत वर्ष रू.
१. मसलन्द मौज्दात	३९,९१,६५५	३८,१५,०१७
२. लगानीमा असुल गर्न बाँकी आम्दानी	३६,१२,४१८	२२,३९,५४८
३. कर्जामा असुल गर्न बाँकी ब्याज	५,८३,२७,६९८	-
न्यून ब्याज मुलतवी रकम	(५,८३,२७,६९८)	-
४. असुल गर्न बाँकी कमिशन	-	-
५. सन्डी डेटर्स	२४,३३,१४८	१,३८,५४,३११
६. कर्मचारी सापटी र पेशकी	११,५२,८९,१२७	७,७०,७८,९१३
७. अग्रिम भुक्तानी	४,७४,७०,१९७	१३,९०,१३९
न्यून व्यवस्था	-	-
८. मार्गस्थ नगद	-	-
९. मार्गस्थ अन्य (चेक समेत)	-	-
१०. विना सूचना ड्राफ्टको भुक्तानी	-	-
११. अपलेखन हुन बाँकी स्वर्च	-	-
१२. शाखा मिलान हिसाब	-	-
१३. स्थगन कर सम्पत्ति	१,५६,०८,३६९	१,०९,५२,९२०
१४. अन्य	१,१५,८२,२५५	१,५४,५६,४७०
क. सुन तथा चादीको सिक्का	७,८५४	७,८५४
ख. अग्रिम आयकर	-	-
ख. कर सम्बन्धी धरोटी**	-	-
ग. धरोटी	४,७२,८३१	४,६०,५८१
घ. अग्रिम कर	-	१,४१,४५,४३४
ङ. अन्य	१,११,०१,५७०	८,४२,६०१
जम्मा	१९,९९,८७,१६८	१२,४७,८७,३१९



सांग्रिला डेवलपमेन्ट बैंक लिमिटेड

सम्भावित दायित्वहरू

अनुसूची ४.१७

२०७४ साल आषाढ मसान्त सम्मको

विवरण	यस वर्ष रु.	गत वर्ष रु.
१. संस्था उपर दावी परेको तर संस्थाले दायित्व स्वीकार नगरेको	-	-
२. प्रतिपत्रहरू (पुरा रकम)	-	-
(क) ६ महिना भन्दा कम अवधिको	-	-
(ख) ६ महिना भन्दा बढी अवधिको	-	-
३. पुनः डिस्काउन्ट गरिएका विलहरू	-	-
४. म्याद नाघि नसकेको ग्यारेन्टी-बण्ड	-	-
(क) बिड बण्ड	-	२,००,०००
(ख) परफरमेन्स बण्ड	८,५०,२५,०००	६,७९,६०,०००
(ग) अन्य ग्यारेन्टी-बण्ड	-	-
५. चरक्ता वा भुक्तान हुन बाँकी शेयर लगानी	-	-
६. फरवार्ड एक्सचेन्ज कन्ट्राक्टको बाँकी दायित्वहरू	-	-
७. कलेक्सनमा रहेका बिलहरू	-	-
८. मञ्जुरी तथा समर्थन (Acceptance & Endorsement)	-	-
९. प्रत्याभुति प्रतिबद्धता (Underwriting Commitment)	-	-
१०. अपरिवर्त्य कर्जा प्रतिबद्धता (Irrevocable Loan Commitment)	९२,४७,१५,६९७	९५,१२,४७,२५०
११. अन्तर्राष्ट्रिय श्रेणीकृत बैंकको काउण्टर ग्यारेन्टीमा दिएको ग्यारेन्टी	-	-
१२. अग्रिम भुक्तानी ग्यारेन्टी (Advance Payment Guarantee)	-	-
१३. कर्जा प्रवाहको लागि वित्तीय जमानत (Financial Guarantee)	-	-
१४. अन्य प्रतिबद्धता (other commitment)	४३,८४,९३६	३,८०,८००
१५. आयकर वापत सम्भावित दायित्व (Contingent Liabilities on Income Tax)	-	-
१६. भुक्तानीका लागि दावी परेको जमानत (Unpaid Guarantee Claims)	-	-
जम्मा	१,०१,४१,२५,६३३	१,०१,९७,८८,०५०



सांग्रिला डेभलपमेन्ट बैंक लिमिटेड

व्याज आम्दानी

अनुसूची ४.१८

२०७४ साल आषाढ मसान्त सम्मको

विवरण	यस वर्ष रु.	गत वर्ष रु.
क. कर्जा सापट अधिविकर्षमा :	१,२७,८५,०६,२४०	८८,०६,१९,८५५
१. कर्जा सापट	७९,८४,७७,५३३	५३,६३,१२,२५८
२. अधिविकर्ष	४८,००,२८,७०७	३४,४३,०७,५९६
ख. लगानीमा :	१,२१,६२,१७९	८१,५०,३३६
१. नेपाल सरकारको ऋणपत्र :	१,२१,६२,१७९	८१,५०,३३६
(क) ट्रेजरी विल्स	-	-
(ख) विकास ऋणपत्र	१,२१,६२,१७९	८१,५०,३३६
(ग) राष्ट्रिय बचत पत्र	-	-
२. विदेशी ऋणपत्र :	-	-
(क) ट्रेजरी विल्स	-	-
(ख) विकास ऋणपत्र	-	-
३. नेपाल राष्ट्र बैंकको ऋणपत्र	-	-
४. डिभेन्चर तथा बण्ड :	-	-
(क) बैंक/वित्तीय संस्थाहरू	-	-
(ख) अन्य संस्थाहरू	-	-
५. अन्तर बैंक लगानीमा ब्याज	-	-
(क) बैंक/वित्तीय संस्थाहरू	-	-
(ख) अन्य संस्थाहरू	-	-
ग. एजेन्सी मौज्दातमा :	-	-
१. स्वदेशी बैंक/वित्तीय संस्थाहरू	-	-
२. विदेशी बैंकहरू	-	-
घ. माग तथा अल्प सुचनामा प्राप्त हुने मौज्दातमा :	८,९१,८१,७२९	४,४२,०४,१२३
१. स्वदेशी बैंक/वित्तीय संस्थाहरू	८,९१,८१,७२९	४,४२,०४,१२३
२. विदेशी बैंकहरू	-	-
ङ. अन्यमा :	७२,५१,४२४	५३,६५,९०४
१. सर्टिफिकेट अफ डिपोजिट	-	-
२. अन्तर बैंक/वित्तीय संस्था कर्जा	-	-
३. अन्य	७२,५१,४२४	५३,६५,९०४
जम्मा	१,३८,७१,०१,५७२	९३,८३,४०,२१८



सांग्रिला डेभलपमेन्ट बैंक लिमिटेड

व्याज स्वर्च

२०७४ साल आषाढ मसान्त सम्मको

अनुसूची ४.१९

विवरण	यस वर्ष रु.	गत वर्ष रु.
क. निक्षेप दायित्वमा :	६७,६५,५७,६४३	४६,०३,०२,९००
१. मुद्दती निक्षेप :	२५,४८,५७,१३०	१३,१०,६२,२५७
१.१ स्वदेशी मुद्रा	२५,४८,५७,१३०	१३,१०,६२,२५७
१.२ विदेशी मुद्रा	-	-
२. बचत निक्षेप :	२४,७२,२९,६७७	२१,१०,९५,२६६
२.१ स्वदेशी मुद्रा	२४,७२,२९,६७७	२१,१०,९५,२६६
२.२ विदेशी मुद्रा	-	-
३. मागेको बस्वत तिनुपर्ने निक्षेप :	१७,४४,७०,८३६	११,८१,४५,३७७
३.१ स्वदेशी मुद्रा	१७,४४,७०,८३६	११,८१,४५,३७७
३.२ विदेशी मुद्रा	-	-
४. सर्तिफिकेट अफ डिपोजिटस्	-	-
ख. कर्जा सापटमा :	८,१७,४९५	-
१. ऋणपत्र तथा बण्ड	-	-
२. नेपाल राष्ट्र बैंकबाट प्राप्त कर्जा	८,१७,४९५	-
३. अन्तर बैंक/वित्तिय संस्था कर्जा	-	-
४. अन्य संगठित संस्था	-	-
५. अन्य कर्जा	-	-
ग. अन्यमा :	-	-
१.	-	-
जम्मा	६७,७३,७५,१३८	४६,०३,०२,९००



सांग्रिला डेभलपमेन्ट बैंक लिमिटेड

कमिशन तथा डिस्काउन्ट
२०७४ साल आषाढ मसान्त सम्मको

अनुसूची ४.२०

विवरण	यस वर्ष रु.	गत वर्ष रु.
क. बिल्स स्वरीद तथा डिस्काउन्ट	-	-
१. स्वदेशी	-	-
२. विदेशी	-	-
ख. कमिशन	७१,४१,६१२	८५,६०,८४२
१. प्रतिपत्र	-	-
२. जमानतपत्र	८,३०,१२५	५,२०,२६०
३. कलेक्सन फी	-	-
४. रेमिटेन्स फी	५७,७०,९३०	७६,१७,३१४
५. क्रेडिट कार्ड	-	-
६. शेयर प्रत्याभुति/निष्काशन	-	-
७. सरकारी कारोवार वापत	-	-
८. इ.प्रा. कमीशन वापत	४,२१,३६०	२,८१,६३६
९. बट्टा आमदानी	१,१९,१९७	१,४१,६३२
ग. अन्य	३०,०६,६४५	१४,४७,९८४
जम्मा	१,०१,४८,२५७	१,००,०८,८२५

अन्य सञ्चालन आम्दानी
२०७४ साल आषाढ मसान्त सम्मको

अनुसूची ४.२१

विवरण	यस वर्ष रु.	गत वर्ष रु.
१. सेफ डिपोजिट भल्टको भाडा	६,०८,६२५	५,१३,०००
२. क्रेडिटकार्ड निष्काशन तथा नवीकरण	-	-
३. कार्ड निष्काशन तथा नवीकरण	३,०३,८०३	२,५७,६१०
४. टेलेक्स/टि.टि.	-	-
५. सेवा शुल्क	४,३९,७७,१०७	४,९९,८८,१५०
६. नवीकरण शुल्क	१,३३,८३,१४३	८०,८८,११३
७. अन्य	२,०१,८३,२८६	१,३९,५७,८१४
जम्मा	७,८४,५५,९६४	७,२८,०४,६८७



सांग्रिला डेभलपमेन्ट बैंक लिमिटेड

सटही घटबढ आम्दानी र नोक्सान

अनुसूची ४.२२

२०७४ साल आषाढ मसान्त सम्मको

विवरण	यस वर्ष रु.	गत वर्ष रु.
क) विनिमय दरमा भएको फरकबाट	-	-
ख) विदेशी मुद्रा कारोवारबाट (बढ्दा बाहेक)	-	-
जम्मा आम्दानी/नोक्सान	-	-

कर्मचारी खर्च

अनुसूची ४.२३

२०७४ साल आषाढ मसान्त सम्मको

विवरण	यस वर्ष रु.	गत वर्ष रु.
१. तलव	४,०९,९४,९९६	३,७९,८३,००५
२. भत्ता	४,९१,९३,४५७	४,०३,९६,९७९
३. सञ्चयकोषमा थप	३०,७५,२३८	२७,२८,५२३
४. तालिम खर्च	१८,५६,१८८	१०,१५,०६३
५. पोशाक	२३,८०,५५८	४,७८२
६. औषधोपचार	-	-
७. बीमा	७,३०,३२६	४,५०,०७८
८. पेन्सन तथा उपदान व्यवस्था	९,०६,२१३	३६,१३,९०६
९. अन्य	१,६६,९५,५९५	१,६७,७४,७५२
क) विदा वापतको खर्च	७०,७७,७३८	९३,६७,५७०
ख) दशैं भत्ता	७५,६२,८१४	५७,६९,७६९
ग) ओभर टाइम	२७,१६७	२,३३६
घ) कर्मचारी पुनर्रताजर्कि खर्च	१३,४४,५६५	९,९६,७७७.३६
ड) अन्य खर्च	६,८३,३१२	६,३८,३००
जम्मा	११,५८,३२,५७१	१०,२९,६७,०८७



सांग्रिला डेवलपमेन्ट बैंक लिमिटेड

अन्य सञ्चालन खर्च

२०७४ साल आषाढ मसान्त सम्मको

अनुसूची ४.२४

विवरण	यस वर्ष रु.	गत वर्ष रु.
१. घरभाडा	२,२८,६२,५५८	२,०६,४०,३९०
२. बत्ती बिजुली र पानी	४६,३२,४८०	३४,०८,४८७
३. मर्मत तथा सम्भार	-	-
क. भवन	१,५३,५७७	९,५३,५८८
ख. सवारी साधन	११,४१,२६१	९,०३,९०९
ग. अन्य	१९,८०,८६६	१८,२९,७८५
४. बीमा	६७,३७,३८१	६०,१५,५३३
५. पोष्टेज, टेलिफोन, फ्याक्स	१७,२४,६००	१७,४५,४८८
६. कार्यालय उपकरण फर्निचर र सम्भार	१७,८७,५९७	२३,८४,७०८
७. भ्रमण भत्ता र खर्च	१४,०१,६६८	१४,७७,८३५
८. मसलन्द र छपाई	४९,९१,६८८	५४,०३,६५४
९. पत्रपत्रिका तथा पुस्तक	१,७२,०५५	१,६१,९५२
१०. विज्ञापन	६३,९८,९१५	२८,१९,०३५
११. कानुनी खर्च	१,८०,०००	१,८०,०००
१२. चन्दा	१२,५८१	७,६६१
१३. सञ्चालक समिति सम्बन्धी खर्च	-	-
क. बैठक भत्ता	५,९४,०००	५,३४,०००
ख. अन्य खर्च	१८,०९,७३१	१३,४७,११४
१४. साधारण सभा सम्बन्धी खर्च	४,०४,४८५	१,३७,७५०
१५. लेखापरीक्षण सम्बन्धी	-	-
क. लेखापरीक्षक शुल्क	२२,७३,०००	२२,६०,०००
ख. अन्य खर्च	-	५,६५,०००
१६. रकम स्थानान्तरण कमिशन	२८,०३८	२६,१५५
१७. स्थीर सम्पत्तिमा ह्यास कट्टी	२,८६,४९,०१६	२,४६,४०,६८५
१८. पूर्व सञ्चालन खर्च अपलेखन	-	-
१९. शेयर निष्काशन खर्च	११,३०,५८५	११,५१,१६१
२०. प्राविधिक सेवा सोधभर्ना र कन्सल्टेन्सी	३४,०००	१,५०,०००
२१. मनोरञ्जन खर्च	-	-
२२. अपलेखन खर्च	१६,५७०	९,५१८
२३. सुरक्षा खर्च	१,७०,७४,६००	१,४५,०८,७४०
२४. कर्जा सुरक्षण प्रिमियम	-	-
२५. कमिशन र डिस्काउण्ट	-	-
२६. अन्य	-	-
१. इन्धन	२६,८५,१८१	३७,५३,९८९
२. कार्यालय संचालन खर्च	१,३०,४०,५८४	१,०८,६०,९७३
३. संस्थागत सामाजिक उत्तरदायित्व खर्च	९,७२,४४०	७९,७३९
४. सदस्यता तथा नविकरण शुल्क	१५,२९,६०९	५,८४,८११
५. मर्जर खर्च	९,५६,८२४	१,९८,६५७
६. अन्य खर्च	६,८१,९१८	४,२१,७९६
जम्मा	१२,६०,५७,८०८	१०,९१,६२,११३



सांग्रिला डेभलपमेन्ट बैंक लिमिटेड

सम्भावित नोक्सानी व्यवस्था

अनुसूची ४.२५

२०७४ साल आषाढ मसान्त सम्मको

विवरण	यस वर्ष रु.	गत वर्ष रु.
१. कर्जा नोक्सानी ब्यवस्थामा भएको वृद्धि	१,३६,०५,९११	३,६१,४०,७०६
२. लगानी नोक्सानी ब्यवस्थामा भएको वृद्धि	४०,११,८६४	-
३. गैर बैकिङ्ग सम्पत्ति नोक्सानी ब्यवस्था	-	-
४. अन्य सम्पत्तिमा गरिएको ब्यवस्था	१,३७,११८	८०,४८०
जम्मा	१,७७,५४,८९४	३,६२,२१,१८६

गैर सञ्चालन आम्दानी र नोक्सान

अनुसूची ४.२६

२०७४ साल आषाढ मसान्त सम्मको

विवरण	यस वर्ष रु.	गत वर्ष रु.
१. लगानी बिक्रीबाट आम्दानी/(नोक्सान)	४३,४५,२८०	२,२५,५७,९५८
२. सम्पत्ति बिक्रीबाट आम्दानी/(नोक्सान)	६,०७,६५८	२,३५,८८३
३. लाभांश	३९,६०,६२५	८८,९०५
४. नेपाल राष्ट्र बैंकबाट प्राप्त सहूलियत	-	-
क. तोकिएको शाखाहरूको नोक्सान वापत क्षतिपूर्ति	-	-
ख. ब्याज क्षतिपूर्ति	-	-
ग. सटहि काउन्टर	-	-
५. अन्य	१,११०	६,४८४
सुद गैर संचालन आम्दानी/(नोक्सान)	८९,१४,६७३	२,२८,८९,२३०

सम्भावित नोक्सानी व्यवस्था फिर्ता

अनुसूची ४.२७

२०७४ साल आषाढ मसान्त सम्मको

विवरण	यस वर्ष रु.	गत वर्ष रु.
१. कर्जा नोक्सानी ब्यवस्थाबाट फिर्ता	-	-
२. गैर बैकिङ्ग सम्पत्ति नोक्सानी ब्यवस्थाबाट फिर्ता	-	-
३. लगानी ब्यवस्थाबाट फिर्ता	-	-
४. अन्य सम्पत्तिको ब्यवस्थाबाट फिर्ता	-	१,३३,७९१
जम्मा	-	१,३३,७९१



सांग्रिला डेभलपमेन्ट बैंक लिमिटेड

असामान्य कारोवारहरुबाट भएको आम्दानी र खर्च

अनुसूची ४.२८

२०७४ साल आषाढ मसान्त सम्मको

विवरण	यस वर्ष रु.	गत वर्ष रु.
१. अपलेखन भएको कर्जाको असुली	-	-
२. स्वेच्छिक अवकाश खर्च	-	-
३. असुली हुन नसक्ने कर्जाको अपलेखन (४.२८क)	-	-
४. अन्य खर्च/आम्दानी	-	-
५.	-	-
जम्मा	-	-

अपलेखित कर्जाको विवरण

अनुसूची ४.२८ (क)

२०७४ साल आषाढ मसान्त सम्मको

क्र.सं.	कर्जा प्रकार	अपलेखन गरिएको रकम	धितोका प्रकार तथा रकम	धितो मूल्यांकनको आधार	कर्जा स्वीकृत गर्ने अधिकारी/तह	कर्जा असुलीका लागि भए गरेका प्रयास	कैफियत
१.	चालु पूँजी कर्जा	-	-	-	-	-	-
२.	परियोजना कर्जा	-	-	-	-	-	-
३.	स्थिर पूँजी कर्जा	-	-	-	-	-	-
४.	व्यक्तिगत कर्जा	-	-	-	-	-	-
५.	अन्य कर्जा	-	-	-	-	-	-
	कुल कर्जा	-	-	-	-	-	-



सांग्रिला डेभलपमेन्ट बैंक लिमिटेड

सञ्चालक, कार्यकारी प्रमुख, संस्थापक, कर्मचारी शेयरहोल्डरहरूलाई गएको कर्जा सापट विवरण

आ.व. २०७३/०७४

अनुसूची ४.२९

स्वरिद तथा डिस्काउन्ट गरिएका बिलहरू र कर्जा, सापट तथा अधिविकर्षमा प्रवाहित कुल रकममध्ये सञ्चालक, कार्यकारी प्रमुख, संस्थापक, कर्मचारी, शेयर होल्डरहरू र निजहरूको परिवारका सदस्य वा त्यस्ता व्यक्ति जमानी बसेको वा म्यानेजिङ एजेन्ट भएको कुनै संस्था वा कम्पनीलाई गएको रकमको विवरण देहाय बमोजिम छ ।

संस्थापक/सञ्चालक/कार्यकारी प्रमुखको नाम	गत वर्षसम्मको बाँकी		यस वर्ष असुली		यस वर्ष थप कर्जा	२०७३ आषाढ मसान्तसम्म बाँकी	
	साँवा	ब्याज	साँवा	ब्याज		साँवा	ब्याज
क. सञ्चालक							
१.	-	-	-	-	-	-	-
२.	-	-	-	-	-	-	-
ख. कार्यकारी प्रमुख							
१.	-	-	-	-	-	-	-
२.	-	-	-	-	-	-	-
ग. संस्थापक							
१.	-	-	-	-	-	-	-
२.	-	-	-	-	-	-	-
घ. कर्मचारी							
१.	-	-	-	-	-	-	-
२.	-	-	-	-	-	-	-
३.	-	-	-	-	-	-	-
४.	-	-	-	-	-	-	-
५.	-	-	-	-	-	-	-
ङ. शेयरधनीहरू							
१.	-	-	-	-	-	-	-
२.	-	-	-	-	-	-	-
जम्मा	-	-	-	-	-	-	-

नोट: कर्मचारी सेवा सुविधा विनियमावली अन्तर्गत कर्मचारीहरूलाई प्रदान गरीएको सापटी रकम संलग्न गरीएको छैन ।



सांग्रिला डेवलपमेन्ट बैंक लिमिटेड

पूँजीकोष तालिका

२०७४ साल आषाढ मसान्त सम्मको

अनुसूची ४.३० (क)

विवरण	२०७४ आषाढ मसान्त
१.१ जोस्विम भारित सम्पत्ति	
क) कर्जा जोस्विम	११,३९,३५,८९,५८०
ख) सञ्चालन जोस्विम	७३,५१,९२,१४६
ग) बजार जोस्विम	४१,३२,६११
कूल जोस्विमभारित सम्पत्ति (Pillar II को समायोजन अगाडि)	१२,१३,२९,१४,३३७
Pillar II अन्तर्गतको समायोजन	-
AML policies and practices are not satisfactory, add 1 % of Net interest income to RWE	-
जोड: पर्याप्त सूचना प्रवाह नगरे बापत जोस्विम भारित सम्पत्तिको ३ प्रतिशत	-
जोड: अपर्याप्त तरल सम्पत्ति बापत कूल निक्षेपको प्रतिशत	-
जोड: नेपाल राष्ट्र बैंकद्वारा सञ्चालन जोस्विम बापत जोस्विम भारित सम्पत्तिमा कूल आम्दानीको २ प्रतिशत थप	-
कूल जोस्विम भारित सम्पत्ति (Pillar II अन्तर्गतको समायोजनपछि)	-
१.२ पुँजी कोष	
प्राथमिक पुँजी (Tier I)	१,६८,३१,४९,३२७
क) चुक्ता पुँजी	१,४१,९६,०५,१५०
ख) इरिडिमेवल नन्क्यूम्यूलेटिभ प्रिफरेन्स शेयर	-
ग) शेयर प्रिमियम	-
घ) प्रस्तावित बोनस शेयर	-
ङ) साधारण जगेडा कोष	२६,१३,९३,६५१
च) सञ्चित नाफा/(नोक्सान)	१,७७,५८,८९४
छ) चालु आ.व. नाफा/(नोक्सान)	-
ज) पुँजी फिर्ता समायोजन कोष	-
झ) पुँजी समायोजन कोष	-
ञ) लाभांश समीकरण कोष	-
ट) ऋणपत्र भूक्तानी कोष	-
ठ) स्थगन कर जगेडा	-
ड) अन्य स्वतन्त्र कोषहरू	-
घटाउने:	
क) ख्याति वापतको रकम	-
ख) अपलेखन नगरिएको विविध सम्पत्ति	-
ग) इजाजतपत्रप्राप्त संस्थामा गरिएको शेयर लगानी	-
घ) वित्तीय स्वार्थ रहेको कम्पनीमा रहेको लगानी	-
ङ) संगठित संस्थामा गरेको सीमाभन्दा बढी लगानी	-
च) प्रत्याभूति (Underwriting) अन्तर्गत गरिएको लगानी	-
छ) पारस्परिक क्रस होल्डिङ्ग	-
ज) स्थगन कर सम्पत्ति	१,५६,०८,३६९
झ) अन्य	-
Pillar II अन्तर्गतको समायोजन	-
घटाउने: ६.४ (क) (१) अनुसार अपर्याप्त व्यवस्था	-
घटाउने: ६.४ (क) (२) अन्तर्गत सम्बन्धित पक्षलाई तथा निषेधित क्षेत्रमा प्रवाहित कर्जा सूविधा	-
पुरक पुँजी (Tier II)	१२,४०,२९,२६९
क) क्यूम्यूलेटिभ र रिडिमेवल प्रिफरेन्स शेयर	-
ख) सुरक्षण नराखिएको सहायक आवधिक ऋण	-
ग) हाइब्रिड पुँजी उपकरणहरू	-
घ) असल कर्जा नोक्सानी व्यवस्था	१२,२१,९३,०८३
ङ) सटही समीकरण कोष	-
च) लगानी समायोजन कोष	१८,३६,१८६
छ) सम्पत्ति पुनर्मूल्याङ्कन कोष	-
ज) अन्य कोष	-
जम्मा पुँजीकोष	१,८०,७१,७८,५९६
१.३ पुँजीकोष अनुपात	
प्राथमिक पुँजी/कूल जोस्विम भारित सम्पत्ति (Tier I)	१३.८७%
पुँजीकोष/कूल जोस्विम भारित सम्पत्ति (Tier I & Tier II)	१४.८९%

सांग्रिला डेवलपमेन्ट बैंक लिमिटेड

कर्जा जोखिम

२०७४ साल आषाढ मसान्त सम्मको

अनुसूची ४.३० (ख)

रु. हजारमा

वासलातभित्रको कारोबार

	२०७४ अषाढ मसान्त					
	किताबी मुल्य (क)	विशेष व्यवस्था (ख)	गणना गर्न सकिने (ग)	सूद रकम (घ)+(क)- (ख)-(ग)	जोखिम मात्र (ख)	जोखिम मारित रकम (घ)+(ख)-(ख)
नगद मौज्जात	२७,१५,१३,१०६	-	-	२७,१५,१३,१०६	०%	-
नेपाल राष्ट्र बैंकमा रहेको मौज्जात	७०,४४,०९,३४२	-	-	७०,४४,०९,३४२	०%	-
सुन	७,८५४	-	-	७,८५४	०%	-
नेपाल सरकारको सुरक्षणपत्रमा लगानी	३९,९८,६०,०००	-	-	३९,९८,६०,०००	०%	-
नेपाल सरकार उपरको सम्पूर्ण दावी	३३,३७,५०८	-	-	३३,३७,५०८	०%	-
नेपाल राष्ट्र बैंक सुरक्षणपत्रमा लगानी	-	-	-	-	०%	-
नेपाल राष्ट्र बैंक उपरको सम्पूर्ण दावी	-	-	-	-	०%	-
विदेशी सरकार तथा केन्द्रीय बैंक उपरको दावी (ECA rating 0-1)	-	-	-	-	०%	-
विदेशी सरकार तथा केन्द्रीय बैंक उपरको दावी (ECA rating 2)	-	-	-	-	२०%	-
विदेशी सरकार तथा केन्द्रीय बैंक उपरको दावी (ECA rating 3)	-	-	-	-	५०%	-
विदेशी सरकार तथा केन्द्रीय बैंक उपरको दावी (ECA rating 4-6)	-	-	-	-	१००%	-
विदेशी सरकार तथा केन्द्रीय बैंक उपरको दावी (ECA rating 7)	-	-	-	-	१५०%	-
BIS, IMF, ECB, EC र बहुपक्षीय विकास बँकहरू उपरको दावी	-	-	-	-	०%	-
अन्य बहुपक्षीय विकास बँकहरू उपरको दावी	-	-	-	-	१००%	-
सार्वजनिक संस्था उपरको दावी (ECA rating 0-1)	-	-	-	-	२०%	-
सार्वजनिक संस्था उपरको दावी (ECA rating 2)	-	-	-	-	५०%	-
सार्वजनिक संस्था उपरको दावी (ECA rating 3-6)	-	-	-	-	१००%	-
सार्वजनिक संस्था उपरको दावी (ECA rating 7)	-	-	-	-	१५०%	-
तोकिएको पुँजीकोष कायम गर्ने स्वदेशी बैंक उपरको दावी	२,८७,६०,५२,५३७	-	-	२,८७,६०,५२,५३७	२०%	५७,५२,१०,५०७
तोकिएको पुँजीकोष कायम नगर्ने स्वदेशी बैंक उपरको दावी	२,११,२५,८६८	-	-	२,११,२५,८६८	१००%	२,११,२५,८६८
विदेशी बैंक उपरको दावी (ECA rating 0-1)	-	-	-	-	२०%	-
विदेशी बैंक उपरको दावी (ECA rating 2)	-	-	-	-	५०%	-
विदेशी बैंक उपरको दावी (ECA rating 3-6)	-	-	-	-	१००%	-
विदेशी बैंक उपरको दावी (ECA rating 7)	-	-	-	-	१५०%	-
तोकिएको पुँजीकोषमा १ प्रतिशतभन्दा बढीले पुँजीकोष कायम गर्ने SAARC क्षेत्रभित्र	-	-	-	-	-	-
स्थापना भएका विदेशी बैंक उपरको दावी	७६,६४,६०७	-	-	७६,६४,६०७	२०%	१५,३२,९२१
स्वदेशी संघ संस्थाह/ उपरको दावी	१,००,१२,७७,७७०	-	-	१,००,१२,७७,७७०	१००%	१,००,१२,७७,७७०
विदेशी संघ संस्थाह/ उपरको दावी (ECA rating 0-1)	-	-	-	-	२०%	-
विदेशी संघ संस्थाह/ उपरको दावी (ECA rating 2)	-	-	-	-	५०%	-
विदेशी संघ संस्थाह/ उपरको दावी (ECA rating 3-6)	-	-	-	-	१००%	-
विदेशी संघ संस्थाह/ उपरको दावी (ECA rating 7)	-	-	-	-	१५०%	-
उपभोग्य तथा साना कर्जा (Regulatory Retail Portfolio) (भास्वा ननाथेको)	७,३८,९०,९२,८०८	-	२९,५९,५६,८५८	७,०९,३१,३५,९५०	७५%	५,३१,९८,५१,९६३
ग्रान्युलारिटी सीमा बाहेक अन्य शर्त पालना गरेको उपभोग्य तथा साना कर्जा (Regulatory Retail Portfolio expect for Granularity)	-	-	-	-	१००%	-
आवासीय घरजग्गाबाट सुरक्षित दावी	६९,५४,४२,९३०	-	-	६९,५४,४२,९३०	६०%	४१,७२,६५,७५८
आवासीय घरजग्गाबाट पुर्ण सुरक्षित नभएको दावी	-	-	-	-	१५०%	-
आवासीय घरजग्गाबाट सुरक्षित दावी (भास्वा नाथेको)	१,१६,८३,७६८	९,००,६९९	-	१,०७,८३,०६९	१००%	१,०७,८३,०६९
व्यापारिक घरजग्गाबाट सुरक्षित दावी	२४,५८,१७,६२९	-	-	२४,५८,१७,६२९	१००%	२४,५८,१७,६२९
भूतानी अर्वाधि समाप्त भइसकेको दावी (आवासीय घरजग्गाबाट सुरक्षित दावी बाहेक)	१९,८३,०४,८०२	२,६५,६३,८३८	-	१७,१७,४०,९६४	१५०%	२५,७६,११,४४६
उच्च जोखिमयूक्त दावी	१,९६,९८,५१,०५४	-	-	१,९६,९८,५१,०५४	१५०%	२,९५,४७,७६,५८१
स्टक एक्सचेन्जमा सूचीकृत भएका कम्पनीको शेयर र अन्य पुँजीगत उपकरणमा भएको लगानी	७,५१,१०,१५२	-	-	७,५१,१०,१५२	१००%	७,५१,१०,१५२
स्टक एक्सचेन्जमा सूचीकृत नभएका कम्पनीको शेयर र अन्य पुँजीगत उपकरणमा भएको लगानी	१,७६,२४,१६०	-	-	१,७६,२४,१६०	१५०%	२,६४,३६,२४०
कर्मचारी कर्जा (आवासीय घरजग्गाबाट सुरक्षित)	११,०३,३२,७८७	-	-	११,०३,३२,७८७	६०%	६,६१,९९,६७२
नेपाल सरकारको सुरक्षणपत्रको लगानीमा असूल गर्न बाँकी व्याज	३६,१२,४१८	-	-	३६,१२,४१८	०%	-
जम्मा गर्ने प्रकृत्यामा रहेको मार्गस्थ नगद तथा अन्य नगदी कारोबार	-	-	-	-	२०%	-
अन्य सम्पत्ति	१९,१३,४४,४७१	२५,९५,०४२	-	१८,१८,४९,४२९	१००%	१८,१८,४९,४२९
जम्मा	१६,१९,३४,६५,५६९	३,००,५९,५७९	२९,५९,५६,८५८	१५,८६,७४,४९,१३२		११,१६,१७,४९,००४

क्रमशः...



क्रमशः...

रु. हजारमा

वासलातभित्रको कारोवार

२०७४ अर्घाढ मसान्त

	कितावी मुल्य (क)	विशेष व्यवस्था (ख)	गणना गर्न सकिने (ग)	खुद रकम (घ)+(क)- (ख)-(ग)	जोस्विम भार छ (ङ)	जोस्विम भारत रकम (च)+(घ)ह(ङ)
वासलात बाहिरको कारोवार						
जूनसूकै बेला फिर्ता लिन सकिने प्रतिबद्धता	-	-	-	-	०%	-
बिल्स कलेक्सन	-	-	-	-	०%	-
अग्रिम विनिमय सम्भौता	-	-	-	-	१०%	-
६ महिनाभन्दा कम अवधिको प्रतीतपत्र स्वदेशी कारोवार पक्ष	-	-	-	-	२०%	-
विदेशी कारोवार पक्ष (ECA rating 0-1)	-	-	-	-	२०%	-
विदेशी कारोवार पक्ष (ECA rating 2)	-	-	-	-	५०%	-
विदेशी कारोवार पक्ष (ECA rating 3-6)	-	-	-	-	१००%	-
विदेशी कारोवार पक्ष (ECA rating 7)	-	-	-	-	१५०%	-
६ महिनाभन्दा बढी अवधिको प्रतीतपत्र स्वदेशी कारोवार पक्ष	-	-	-	-	५०%	-
विदेशी कारोवार पक्ष (ECA rating 0-1) (Counterparty)	-	-	-	-	२०%	-
विदेशी कारोवार पक्ष (ECA rating 2) (Counterparty)	-	-	-	-	५०%	-
विदेशी कारोवार पक्ष (ECA rating 3-6) (Counterparty)	-	-	-	-	१००%	-
विदेशी कारोवार पक्ष (ECA rating 7) (Counterparty)	-	-	-	-	१५०%	-
विड बण्ड, परफरमेन्स बण्ड, काउण्टर ग्यारेण्टी स्वदेशी कारोवार पक्ष	८,५०,२५,०००	-	-	८,५०,२५,०००	५०%	४,२५,१२,५००
विदेशी कारोवार पक्ष (ECA rating 0-1) (Counterparty)	-	-	-	-	२०%	-
विदेशी कारोवार पक्ष (ECA rating 2) (Counterparty)	-	-	-	-	५०%	-
विदेशी कारोवार पक्ष (ECA rating 3-6) (Counterparty)	-	-	-	-	१००%	-
विदेशी कारोवार पक्ष (ECA rating 7) (Counterparty)	-	-	-	-	१५०%	-
प्रत्याभूति (Underwriting) सम्बन्धी प्रतिबद्धता	-	-	-	-	५०%	-
बैंकबाट सुरक्षणको रूपमा प्रदान गरिएका जमानतहरू (Lending of Bank's Securities of Posting of Securities as Collateral)	-	-	-	-	१००%	-
पूनःखरिद सम्भौता अन्तर्गतको कर्जा	-	-	-	-	१००%	-
अग्रिम भुक्तानी जमानत	-	-	-	-	१००%	-
वित्तीय जमानत	-	-	-	-	१००%	-
स्वीकार तथा दरपिठ (Acceptance and Endorsement)	-	-	-	-	१००%	-
भुक्तानी नगरिएको भाग तथा आंशिक भुक्तानी गरिएको शेयर सुरक्षण (Unpaid portion of Partly paid shares and Securities)	-	-	-	-	१००%	-
अपरिवर्त्य कर्जा प्रतिबद्धता छोटे अवधि	९२,४७,१५,६९७	-	-	९२,४७,१५,६९७	२०%	१८,४९,४३,१३९
अपरिवर्त्य कर्जा प्रतिबद्धता लामो अवधि	-	-	-	-	५०%	-
तोकिएको पुँजीकोषमा १ प्रतिशतभन्दा बढीले पुँजीकोष कायम गर्ने SAARC क्षेत्रभित्र स्थापना भएका विदेशी बैंक उपरको दावी	-	-	-	-	२०%	-
अन्य सम्भावित दायित्वहरू	४३,८४,९३६	-	-	४३,८४,९३६	१००%	४३,८४,९३६
भुक्तानीको लागि दावी परेका जमानत वापतको सम्भावित दायित्व	-	-	-	-	२००%	-
जम्मा	१,०१,४१,२५,६३३	-	-	१,०१,४१,२५,६३३		२३,१८,४०,५७५
कुल कर्जा जोस्विम	१७,२०,७५,९१,२०३	३,००,५९,५७९	२९,५९,५६,८५८	१६,८८,१५,७४,७६६		११,३९,३५,८९,५८०
Pillar II अन्तर्गतको समायोजन	-	-	-	-	-	-
जोडः ६.४ (क) (३) अन्तर्गत प्रति ग्राहक कर्जा तथा सुविधा सीमाभन्दा बढी प्रवाहित कर्जा तथा सुविधाको १० प्रतिशत	-	-	-	-	-	-
जोडः ६.४ (क) (४) अन्तर्गत पूनःस्वीकार हुने गरी बिक्री गरिएका कर्जाहरूको १ प्रतिशत	-	-	-	-	-	-
कुल कर्जा जोस्विम Pillar II अन्तर्गतको समायोजन पछि	१७,२०,७५,९१,२०३	३,००,५९,५७९	२९,५९,५६,८५८	१६,८८,१५,७४,७६६		११,३९,३५,८९,५८०

सांग्रिला डेभलपमेन्ट बैंक लिमिटेड

Credit Risk Mitigation(CRM) को लागि योग्य रकम

अनुसूची ४.३० (ज)

२००४ साल आषाढ मसान्त सम्मको

वासलातिभित्रको कारोबार	आफ्नो बैंकमा रहेको निक्षेप	अन्य बैंकमा रहेको निक्षेप	सुन	सरकार तथा नेपाल राष्ट्र बैंक	नेपाल सरकारको जमानत	अन्य देशको सरकारको जमानत	स्वदेशी बैंकको जमानत	विदेशी बहुपक्षिय विकास बैंकहरूको जमानत तथा सुरक्षण	विदेशी बैंकहरूको जमानत तथा सुरक्षण	जम्मा
नगद मौज्जात	-	-	-	-	-	-	-	-	-	-
नेपाल राष्ट्र बैंकको मौज्जात	-	-	-	-	-	-	-	-	-	-
सुन	-	-	-	-	-	-	-	-	-	-
नेपाल सरकारको ऋणपत्रमा लगानी	-	-	-	-	-	-	-	-	-	-
नेपाल सरकार उपरको सम्पूर्ण दावी	-	-	-	-	-	-	-	-	-	-
नेपाल राष्ट्र बैंक ऋणपत्रमा गरिएको लगानी	-	-	-	-	-	-	-	-	-	-
नेपाल राष्ट्र बैंक उपरको सम्पूर्ण दावी	-	-	-	-	-	-	-	-	-	-
विदेशी सरकार तथा केन्द्रीय बैंक उपरको दावी (ECA rating 0-1)	-	-	-	-	-	-	-	-	-	-
विदेशी सरकार तथा केन्द्रीय बैंक उपरको दावी (ECA rating 2)	-	-	-	-	-	-	-	-	-	-
विदेशी सरकार तथा केन्द्रीय बैंक उपरको दावी (ECA rating 3)	-	-	-	-	-	-	-	-	-	-
विदेशी सरकार तथा केन्द्रीय बैंक उपरको दावी (ECA rating 4-6)	-	-	-	-	-	-	-	-	-	-
विदेशी सरकार तथा केन्द्रीय बैंक उपरको दावी (ECA rating 7)	-	-	-	-	-	-	-	-	-	-
BIS, IMF, ECB, EC र बहुपक्षिय विकास बैंकहरू उपरको दावी	-	-	-	-	-	-	-	-	-	-
अन्य बहुपक्षिय विकास बैंकहरू उपरको दावी	-	-	-	-	-	-	-	-	-	-
सार्वजनिक संस्था उपरको दावी (ECA rating 0-1)	-	-	-	-	-	-	-	-	-	-
सार्वजनिक संस्था उपरको दावी (ECA rating 2)	-	-	-	-	-	-	-	-	-	-
सार्वजनिक संस्था उपरको दावी (ECA rating 3-6)	-	-	-	-	-	-	-	-	-	-
सार्वजनिक संस्था उपरको दावी (ECA rating 7)	-	-	-	-	-	-	-	-	-	-
तेकिएको पूँजीकोष कायम गर्ने स्वदेशी बैंक उपरको दावी	-	-	-	-	-	-	-	-	-	-
तेकिएको पूँजीकोष कायम गर्ने स्वदेशी बैंक उपरको दावी	-	-	-	-	-	-	-	-	-	-
विदेशी बैंक उपरको दावी (ECA rating 0-1)	-	-	-	-	-	-	-	-	-	-
विदेशी बैंक उपरको दावी (ECA rating 2)	-	-	-	-	-	-	-	-	-	-
विदेशी बैंक उपरको दावी (ECA rating 3-6)	-	-	-	-	-	-	-	-	-	-
विदेशी बैंक उपरको दावी (ECA rating 7)	-	-	-	-	-	-	-	-	-	-
तेकिएको पूँजीकोषमा १ प्रतिशतमन्दा बढीले पूँजीकोष कायम गर्ने SAARC क्षेत्रभित्र स्थापना भएका विदेशी बैंक उपरको दावी	-	-	-	-	-	-	-	-	-	-
स्वदेशी संघ संस्थाहरू उपरको दावी	-	-	-	-	-	-	-	-	-	-
विदेशी संघ संस्थाहरू उपरको दावी (ECA rating 0-1)	-	-	-	-	-	-	-	-	-	-
विदेशी संघ संस्थाहरू उपरको दावी (ECA rating 2)	-	-	-	-	-	-	-	-	-	-
विदेशी संघ संस्थाहरू उपरको दावी (ECA rating 3-6)	-	-	-	-	-	-	-	-	-	-
विदेशी संघ संस्थाहरू उपरको दावी (ECA rating 7)	-	-	-	-	-	-	-	-	-	-
उप-भोग्य तथा साना कर्जा (Regulatory Retail Portfolio) (मात्वा ननाथेको)	२५,५४,०९,२५८	-	-	४,०५,४७,६००	-	-	-	-	-	२९,५९,५६,८५८
उप-भोग्य तथा साना कर्जा (Regulatory Retail Portfolio) (मात्वा नाथेको)	-	-	-	-	-	-	-	-	-	-
ग्रानुलारिटी सीमा बाहेक अन्य शर्त पालना गरेको उपभोग्य तथा साना कर्जा (Regulatory Retail Portfolio expect for Granularity)	-	-	-	-	-	-	-	-	-	-
आवसीय धरजगगाबाट सुरक्षित दावी	-	-	-	-	-	-	-	-	-	-
आवसीय धरजगगाबाट पूर्ण सुरक्षित नभएको दावी	-	-	-	-	-	-	-	-	-	-

रुपैयाँ...



वास्तव्यतामित्रको कारोवार	आफ्नो बैंकमा रहेको निक्षेप	अन्य बैंकमा रहेको निक्षेप	सून	सरकार तथा नेपाल राष्ट्र बैंक	नेपाल सरकारको जमानत	अन्य देशको सरकारको जमानत	स्वदेशी बैंकको जमानत	विदेशी बहुपक्षिय विकास बैंकहरूको जमानत	विदेशी बैंकहरूको जमानत तथा सुरक्षण	जम्मा
आवासीय घर जग्गाबाट सुरक्षित दावी (भासा नाघेको)	-	-	-	-	-	-	-	-	-	-
व्यापारिक घर जग्गाबाट सुरक्षित दावी	-	-	-	-	-	-	-	-	-	-
भूतानी अबधि समाप्त भइसकेको दावी (आवासीय घर जग्गाबाट सुरक्षित दावी बाहेक)	-	-	-	-	-	-	-	-	-	-
उच्च जोखिमयुक्त दावी	-	-	-	-	-	-	-	-	-	-
स्टक एक्सचेन्जमा सुचीकृत भएका कम्पनीको शेयर र अन्य पुँजीगत उपकरणमा भएको लगानी	-	-	-	-	-	-	-	-	-	-
स्टक एक्सचेन्जमा सुचीकृत नभएका कम्पनीको शेयर र अन्य पुँजीगत उपकरणमा भएको लगानी	-	-	-	-	-	-	-	-	-	-
अन्य सम्पत्ति	-	-	-	-	-	-	-	-	-	-
जम्मा	२५,५४,०९,२५८	४,०५,४७,६००	४,०५,४७,६००							२९,५९,५६,८५८
वास्तव्यता बाहिरको कारोवार										
जूनसूके वेला फिर्ता लिन सकिने प्रतिबद्धता	-	-	-	-	-	-	-	-	-	-
विलस कलेक्सन	-	-	-	-	-	-	-	-	-	-
अग्रिम वित्तिय सम्झौता	-	-	-	-	-	-	-	-	-	-
६. महिनाभन्दा कम अवधिको प्रतिपत्र स्वदेशी कारोवार पक्ष	-	-	-	-	-	-	-	-	-	-
विदेशी कारोवार पक्ष (ECA rating 0-1)	-	-	-	-	-	-	-	-	-	-
विदेशी कारोवार पक्ष (ECA rating 2)	-	-	-	-	-	-	-	-	-	-
विदेशी कारोवार पक्ष (ECA rating 3-6)	-	-	-	-	-	-	-	-	-	-
विदेशी कारोवार पक्ष (ECA rating 7)	-	-	-	-	-	-	-	-	-	-
६. महिनाभन्दा बढी अवधिको प्रतिपत्र स्वदेशी कारोवार पक्ष	-	-	-	-	-	-	-	-	-	-
विदेशी कारोवार पक्ष (ECA rating 0-1)	-	-	-	-	-	-	-	-	-	-
विदेशी कारोवार पक्ष (ECA rating 2)	-	-	-	-	-	-	-	-	-	-
विदेशी कारोवार पक्ष (ECA rating 3-6)	-	-	-	-	-	-	-	-	-	-
विदेशी कारोवार पक्ष (ECA rating 7)	-	-	-	-	-	-	-	-	-	-
विड बण्ड, परफरमेन्स बण्ड, काउण्टर ग्यारेन्टी स्वदेशी कारोवार पक्ष	-	-	-	-	-	-	-	-	-	-
विदेशी कारोवार पक्ष (ECA rating 0-1)	-	-	-	-	-	-	-	-	-	-
विदेशी कारोवार पक्ष (ECA rating 2)	-	-	-	-	-	-	-	-	-	-
विदेशी कारोवार पक्ष (ECA rating 3-6)	-	-	-	-	-	-	-	-	-	-
विदेशी कारोवार पक्ष (ECA rating 7)	-	-	-	-	-	-	-	-	-	-
दावी परेको तथा भूतानी सारिएका जमानत	-	-	-	-	-	-	-	-	-	-
प्रत्याभूति (Underwriting) सम्बन्धी प्रतिबद्धता	-	-	-	-	-	-	-	-	-	-
बैंकबाट सुरक्षणको रूपमा प्रदान गरिएका जमानतहरू	-	-	-	-	-	-	-	-	-	-
(Lending of Bank's Securities of Posting of Securities as Collateral)	-	-	-	-	-	-	-	-	-	-
पुनःस्विकृत सम्झौता अन्तर्गतको कर्जा	-	-	-	-	-	-	-	-	-	-
अग्रिम भूतानी जमानत	-	-	-	-	-	-	-	-	-	-
वित्तीय जमानत	-	-	-	-	-	-	-	-	-	-
स्वीकार तथा दरपिठ (Acceptance and Endorsement)	-	-	-	-	-	-	-	-	-	-
भूतानी नगणिको भाग तथा आंशिक भूतानी गरिएको शेयर सुरक्षण (Unpaid portion of Partly paid shares and Securities)	-	-	-	-	-	-	-	-	-	-
अपरिवर्त्य कर्जा प्रतिबद्धता छोटी अबधि	-	-	-	-	-	-	-	-	-	-
अपरिवर्त्य कर्जा प्रतिबद्धता लामो अबधि	-	-	-	-	-	-	-	-	-	-
अन्य सम्भावित दायित्वहरू	-	-	-	-	-	-	-	-	-	-
भूतानी नगणिको जमानत दायित्वहरू	-	-	-	-	-	-	-	-	-	-
जम्मा	२५,५४,०९,२५८	४,०५,४७,६००	४,०५,४७,६००							२९,५९,५६,८५८
कुल कर्जा जोखिम	२५,५४,०९,२५८	४,०५,४७,६००	४,०५,४७,६००							२९,५९,५६,८५८



सांग्रिला डेभलपमेन्ट बैंक लिमिटेड

जोखिम भारित रकम

अनुसूची ४.३० (घ)

सञ्चालन जोखिम

२०७४ साल आषाढ मसान्त सम्मको

विवरण	अघिल्ला वर्षहरू		
	२०७१/०७२	२०७१/०७२	२०७२/०७३
खुद व्याज आमदानी	३३,३४,९७,०८२	४१,५८,४१,४३८	४७,८०,३७,३१८
कमिशन तथा डिस्काउन्ट आमदानी	८९,०२,७१५	१,०८,१९,५९४	१,००,०८,८२५
अन्य सञ्चालन आमदानी	५,३३,४५,८४२	६,२५,५३,७३९	७,२८,०४,६८७
सटही घटबढ आमदानी	-	-	-
यस वर्षको थप व्याज मुलतवी हिसाब	४५,२६,२७९	१,१०,४३,८६०	९०,०२,९१४
कूल आमदानी (क)	४०,०२,७१,९१८	५०,०२,५८,६३१	५६,९८,५३,७४४
तोकिएको प्रतिशत (ख)	१५%	१५%	१५%
तोकिएको प्रतिशतले हुने कूल आमदानी (ग) = (क)x(ख)	६,००,४०,७८८	७,५०,३८,७९५	८,५४,७८,०६२
सञ्चालन जोखिमको लागि आवश्यक पुँजी (घ) = (ग) को औषत	-	-	७,३५,१९,२१५
जोखिम भार (Reciprocal of Capital Requirement) (ङ)	-	-	१०
सञ्चालन जोखिमको लागि जोखिम भारित रकम (च) = (घ)x(ङ)	-	-	७३,५१,९२,१४६
Pillar II अन्तर्गतको समायोजन	-	-	-
६.४ (अ) (घ) अनूसार गत तीन वर्षको कूल आमदानी ऋणात्मक भएमा	-	-	-
कूल कर्जा तथा लगानी (विशेष व्यवस्थाको समायोजन पछि)	-	-	-
सञ्चालन जोखिमको लागि आवश्यक पुँजी	-	-	-
जोखिम भार (Equivalent Risk Weight Exposure) (छ)	-	-	-
सञ्चालन जोखिमको लागि जोखिम भारित रकम (ज) = (च)+(छ)	-	-	७३,५१,९२,१४६



सांग्रिला डेवलपमेन्ट बैंक लिमिटेड

जोखिम भारत रकम

अनुसूची ४.३० (ड)

बजार जोखिम

२०७४ साल आषाढ मसान्त सम्मको

विवरण	२०७४ अषाढ मसान्त			
	विदेशी मूद्राको खूद अवस्था (बि.मू.)	विनियम दर	विदेशी मूद्राको खूद अवस्था (ने.रू.)	विदेशी मूद्राको सान्दर्भिक खूद अवस्था (ने.रू.)
भारतीय रूपैया	५१,६५,७६४	१.६०	८२,६५,२२३	८२,६५,२२३
अमेरिकी डलर	-	-	-	-
यूरो	-	-	-	-
पाउन्ड स्टर्लिङ	-	-	-	-
स्विस फ्रैंक	-	-	-	-
अस्ट्रेलियन डलर	-	-	-	-
क्यानेडियन डलर	-	-	-	-
सिंगापूर डलर	-	-	-	-
जापानी येन	-	-	-	-
चिनिया यूआन	-	-	-	-
साउदी अरब रियाल	-	-	-	-
कतारी रियाल	-	-	-	-
थाई भाट	-	-	-	-
संयुक्त अरब इमिरेट दिराम	-	-	-	-
मलेसियन रिगिट	-	-	-	-
स्विडिस क्रोनर	-	-	-	-
डेनिस क्रोनर	-	-	-	-
हङकङ डलर	-	-	-	-
Total Open Position (क)	५१,६५,७६४	१.६०	८२,६५,२२३	८२,६५,२२३
तोकिएको प्रतिशत (ख)	-	-	-	५%
बजार जोखिमको लागि आवश्यक पुँजी (ग) = (क)x(ख)	-	-	-	४,१३,२६१
जोखिम भार (Reciprocal of capital requirement) (घ) (१००/१०)	-	-	-	१०
बजार जोखिमको लागि जोखिम भारत रकम (ड) = (ग)x(घ)	-	-	-	४१,३२,६११

सांग्रिला डेवलपमेन्ट बैंक लिमिटेड

प्रमुख सूचकाङ्क

कमतीमा विगत ५ वर्षको परिचयकहरू

अनुसूची ४.३१

विवरण	सूचकाङ्क	आ.व.२०६९/७०	आ.व.२०७०/७१	आ.व.२०७१/७२	आ.व.२०७२/७३	आ.व.२०७३/७४
१. खुद नाफा कुल आमदानी प्रतिशत	प्रतिशत	०.४८	०.४२	०.३६	०.३८	०.४४
२. प्रति शेयर आमदानी	रु.	३३.९२	११.५७	२४.१९	२२.०६	२५.६०
३. प्रति शेयर बजार मूल्य	रु.	१४७.००	१४७.००	३१४.००	४२५.००	३९०.००
४. मूल्य आमदानी अनुपात	अनुपात	४.३३	१२.७०	१२.९८	१९.२७	१५.२३
५. शेयर पूँजीमा लाभाश(बोनस सहित)	प्रतिशत	३३.८१%	२१.३०%	२०.८५%	१६.९२%	२०.६९%
६. शेयर पूँजीमा नगद लाभाश भुक्तानी	प्रतिशत	१.६९%	६.३०%	०.००%	०.८५%	१६.७४%
७. व्याज पूँजीमा कर्जा तथा सापट	प्रतिशत	१५.१३%	१४.०६%	१२.४४%	१०.२५%	१२.०४%
८. कर्मचारी स्वर्च	प्रतिशत	५०.०३%	५१.१२%	४२.७३%	४८.५४%	४७.८९%
९. कुल निक्षेप तथा सापटीमा व्याज स्वर्च	प्रतिशत	६.४८%	६.१९%	५.६९%	४.४४%	४.८८%
१०. सटही घटबढ आमदानीकुल आमदानी	प्रतिशत	-	-	-	-	-
११. कर्मचारी बोनस	प्रतिशत	३९.७४%	३५.१३%	३४.५१%	२९.६२%	४२.९८%
१२. खुद नाफा कर्जा सापट	प्रतिशत	४.९३%	१.४२%	२.७२%	२.३५%	२.९८%
१३. खुद नाफा कुल सम्पत्ति	अनुपात	३.२५%	०.९९%	१.९४%	१.८०%	२.१७%
१४. कुल कर्जा निक्षेप	प्रतिशत	७८.३६%	८०.७६%	८१.६०%	८८.३४%	८४.१०%
१५. कुल सञ्चालन स्वर्च कुल सम्पत्ति	प्रतिशत	७.७८%	०.८१%	१.९६%	१.७७%	१.५१%
१६. जोखिम भास्ति सम्पत्तिमा पूँजीकोषको पर्याप्तता	प्रतिशत					
क. प्राथमिक पूँजी		१८.३९%	१३.०७%	१२.३९%	११.८१%	१३.८७%
ख. पुरक पूँजी		०.८१%	०.८२%	०.८२%	०.८९%	१.०२%
ग. कुल पूँजी कोष		१९.२०%	१३.८९%	१३.२१%	१२.७१%	१४.८९%
१७. तरलता अनुपात	अनुपात	३२.००%	३२.८३%	३१.२४%	२५.७५%	२९.७६%
१८. निष्कृत कर्जा कुल कर्जा	प्रतिशत	२.१७%	०.६८%	०.६०%	०.६५%	०.६०%
१९. आधार ब्याजदर (BaseRate)	प्रतिशत	-	-	९.९८%	९.३१%	११.१०%
२०. व्याज दर अन्तर	प्रतिशत	७.५४%	७.८७%	६.७५%	५.८१%	७.१६%
२१. बुक नेटवर्थ	रु. हजारमा	३,६९,३७६	८,५२,८६१	१०,३१,१३३	१३,५०,३८१	१७,०५,६३९
२२. कुल शेयर	संख्या	२४,२२,०३५	६४,००,०००	७३,६०,०००	९७,६७,०२०	१,३५,८४,७४८
२३. कुल कर्मचारी	संख्या	१३६	२१६	२५५	२८४	३०९
२४. अन्य						





प्रमुख लेखा नीतिहरू

अनुसूची ४.३२

क) सामान्य जानकारी :

सांग्रिला डेभलपमेन्ट बैंक लिमिटेड (साबिक बागेश्वरी डेभलपमेन्ट लि.) नेपालमा स्थापना भई सिमित दायित्व भएको पब्लिक लिमिटेड कम्पनी हो । बैंकको रजिष्टर्ड कार्यालयको ठेगाना का.म.न.पा ४, बालुवाटार, काठमाडौं नेपाल रहेको छ । साथै यो बैंक नेपाल धितोपत्र बजार लिमिटेडमा सूचीकृत रहेको छ । सांग्रिला डेभलपमेन्ट बैंक लिमिटेडले नेपाल राष्ट्र बैंकबाट राष्ट्रियस्तरको “ख” वर्गको इजाजतपत्र प्राप्त गरि बैकिङ्ग सेवा संचालन गर्दै आएको छ ।

नेपाल राष्ट्र बैंकबाट जारी गरिएको मौद्रिक नीति तथा निर्देशनहरू अनुरूप विकास बैंकको चुक्ता पूँजी रू. २ अर्ब ५० करोड पुऱ्याउन चालु आर्थिक वर्ष मिति २०७४/०३/३० गते, एक जिल्ला कार्य क्षेत्र भएको “ख” वर्गको इजाजतपत्र प्राप्त बित्तीय संस्था साबिक कसमस डेभलपमेन्ट लिमिटेड गोरखालाई प्राप्ति पश्चात चुक्ता पूँजी रू. १,३५,८४,७४,७५०/ कायम भएकोमा विकास बैंकको बाह्रौं साधारणसभाले पारित गरेको दश बराबर आठ (१०:८) कित्ता हकप्रद शेयर निष्काशन कार्य सम्पन्न गरि हाल बैंकको चुक्ता पूँजी रू. २,४४,५२,५४,६००/ कायम भएको छ भने उक्त कायम चुक्ता पूँजीको २.५ प्रतिशतका दरले बोनस शेयर जारी गरे पश्चात विकास बैंकको चुक्ता पूँजी रू. २,५०,६३,८५,०००/ कायम हुनेछ । बैंकको आ.व. २०७३/७४ को वित्तीय विवरण बैंकको सञ्चालक समितिद्वारा २०७५/०१/१० मा स्विकृत गरेको छ ।

ख) लेखासम्बन्धी अवधारणा :

प्रस्तुत वित्तीय विवरणहरू नेपाल राष्ट्र बैंकबाट जारी भएको निर्देशन तथा सो बैंकबाट समय-समयमा जारी भएका परिपत्रहरू, नेपाल लेखामान बोर्ड (Nepal Accounting Standards Board) बाट जारी भएको नेपाल लेखामान (Nepal Accounting Standards), बैंक तथा वित्तीय संस्था सम्बन्धि ऐन २०७३ तथा कम्पनी ऐन २०६३ ले तोकेको मापदण्डको आधारमा तयार गरिएका छन् ।

ग) वित्तीय विवरण तयारीको आधार :

लेखा नीतिहरूमा उल्लेख गरिएको अवस्थाहरूमा बाहेक वित्तीय विवरणहरू ऐतिहासिक लागत पद्धतीको आधारमा तयार गरिएको छ । वित्तीय विवरण पूर्ण अड्डहरूमा नेपाली रूपैयाँमा प्रस्तुत गरिएको छ । नेपाल लेखामान बमोजिम वित्तीय विवरणहरू तयार गर्दा लेखा अनुमानहरू गरिन्छन साथै लेखा नीतिमा लागू गर्ने क्रममा विवेक समेत प्रयोग गरिएको हुन्छ ।

घ) लेखानीतिहरूको साराशं :

वित्तीय विवरणहरू देहायका प्रमुख लेखानीतिहरूको आधारमा तयार गरिएको छ । अन्यथा उल्लेख गरिएकोमा बाहेक हरेक वर्षको लेखानीतिमा एकरूपता रहेको छ ।

१. ब्याज गणना बिधि :

- निक्षेपमा दिईने तथा कर्जा/मा लिईने ब्याज ३६५ दिनलाई एक वर्षको आधार मानेर गणना गरिएको छ ।
- निक्षेप दायित्वमा दिईने ब्याजलाई प्रोदभावीको आधारमा (Accrual Basis) खर्च जनाईएको छ ।
- नेपाल राष्ट्र बैंकको निर्देशन अनुसार कर्जा सापटमा पाकेको ब्याजलाई नगद प्राप्तीको आधारमा (Cash Basis) आम्दानी जनाउने गरी लेखांकन गर्ने नीति रहेको छ । यसरी ब्याज आयलाई नगद प्राप्तीका आधारमा लेखांकन गर्नु नेपाल लेखामान ०७ (आयको लेखांकन) मा आयलाई प्रोदभावी आधारमा लेखांकन गर्नुपर्ने सिद्धान्त अनुरूप छैन । कर्जाको लिनुपर्ने ब्याज रकम लाई ब्याज मूलतवी हिसाबमा देखाउने नीति रहेको छ ।

२. कमिशन आम्दानी :

जमानत जारी गरे बापत तथा अन्य सेवा वापतको कमिशन तथा शुल्कलाई पाकेको आधारमा लेखाङ्कन गरिएको छ । जमानत तथा सेवाको अवधि चालु आ. व. नाघ्ने भए र कमिशन रकम पचास हजार रूपैयाँ भन्दा कम भए सारभुतता (Materiality) को आधारमा सो लाई समेत आम्दानी जनाउने नीति रहेको छ ।

३. लाभांश आम्दानी :

शेयर तथा म्यूचुअल फण्डमा लाभांश प्राप्त गर्ने अधिकार स्थापित भएमा लाभांश आम्दानी जनाउने नीति रहेको छ । वोनश शेयर प्राप्त गर्दा लागत मूल्य यथावत राखी शेयर संख्या मात्र बृद्धि गर्ने नीति रहेको छ ।

४. विदेशी विनीमय कारोबार :

यस डेभलपमेन्ट बैंकले चालु आ.व. मा इजाजतपत्र प्राप्त गरी इनवार्ड रेमिट्यान्सको मात्र कारोबार गरेको छ तथा विदेशी मुद्रा (भारू बाहेक) मा कुनै सम्पत्ति तथा दायित्व धारण गरेको छैन ।

५. अन्य लगानी आम्दानी :

विकास ऋणपत्र, राष्ट्रिय बचत पत्र तथा आवधिक निक्षेप जस्ता लगानीबाट प्राप्त हुने ब्याजलाई प्रोदभावीको आधारमा आम्दानी जनाइने नीति लिइएको छ ।

६. आयकर ब्यवस्था (Provision for Income Tax) :

क. आयकर ऐन २०५८ (संशोधन सहित) बमोजिम आयकर गणना गरी ब्यवस्था गर्ने नीति रहेको छ । यस वर्ष आयकर ऐन २०५८ अनुसार चालु आयकरको रूपमा रु. १५,१६,१७,३५३ ब्यवस्था गरीएको छ ।

ख. लेखाङ्कन गरिएको (Accounting Base) रकम र आयकर ऐन २०५८ अनुसार गणना गरिएको कर आधार (Tax Base) रकममा हुने अस्थायी फरक तथा दावी योग्य कर सम्बन्धी नोक्सानी लाई नेपाल लेखामान ०९ (NAS 09) अनुसार “स्थगन गरिएको कर खर्च/ आम्दानी” (Deferred Tax Expense/Income), “स्थगन गरिएको कर सम्पत्ति” (Deferred Tax Assets) तथा “स्थगन गरिएको कर दायित्व” (Deferred Tax Liability) को ब्यवस्था गर्ने नीति रहेको छ ।

७. स्थगन गरिएको खर्च परिशोधन (Amortization of Deferred Expenses) :

क. लिजहोल्ड विकास खर्चलाई दस वर्ष वा सम्भौता अनुसारको बाँकी अवधिमध्ये जुन कम हुन्छ सोही आधारमा परिशोधन गर्ने नीति रहेको छ ।

ख. शेयर निष्कासन खर्चलाई जुन वर्ष खर्च भएको हो सोहि वर्षमा खर्च गर्ने नीति रहेको छ ।

ग. कम्प्युटर सिष्टममा परिमार्जन तथा बिकास गर्न भएको खर्चलाई पाँच वर्षको अवधिमा परिशोधन (Amortization/ Write-off) गर्ने नीति रहेको छ ।

८. लगानी सम्बन्धि नीति :

क. वित्तीय संस्थाले पूरा अवधिसम्म राख्ने अभिप्राय (Long Term Holding Motive) ले गरेको लगानीलाई अपलेखित लागत (Amortised Cost) मा मूल्याङ्कन गर्ने नीति रहेको छ । परल मूल्य (Cost Price) बाट क्षति (Impairments) घटाएर अपलेखित लागत गणना गरि क्षतिलाई सम्बन्धित अवधिको नाफा/नोक्सान हिसाव खातामा समावेश गर्ने नीति रहेको छ । वित्तीय विवरणमा लगानीको अर्कित मूल्यलाई लगानी शिर्षक तथा बढी परेको लागत (Premium) लाई अपलेखन हुन बाँकी खर्च शिर्षकमा देखाइएको छ ।

ख. अल्पकालमा मूल्यमा हुने परिवर्तनबाट नाफा आर्जन गर्ने उद्देश्यले गरेको व्यापारिक लगानी ९ज्भमि ायच त्चबमप्लन० लाई बजारदर अनुरूप दैनिकरूपमा मूल्याङ्कन गर्ने (Marked to Market on Daily Basis) र मूल्यमा हुने भिन्नतालाई नाफा/नोक्सान हिसाव खातामा समावेश गर्ने नीति रहेको छ ।

ग. व्यापारिक लगानी (Held for Trading) र भुक्तानी मितिसम्म धारण गर्ने लगानी (Held to Maturity) अन्तर्गत नपर्ने सम्पूर्ण लगानीलाई विक्रीको लागि उपलब्ध लगानी (Available for Sale) को रूपमा वर्गीकरण गरि बजारदर अनुरूप नियमित रूपमा मूल्याङ्कन (Marked to Market on Regular Basis) गरी भिन्नतालाई लगानी बजार मूल्य समायोजन जगेडा (Reserves) मार्फत समायोजन (Adjust) गर्ने नीति रहेको छ । संस्थाले विक्रीको लागि उपलब्ध लगानी पोर्टफोलियो (Available for Sale Portfolio) को २% सम्मको रकम पुरक पूँजी (Supplementary or Tier 2 Capital) मा गणना हुने लगानी समायोजन कोष (Investment Adjustment Reserve) खडा गरी राख्ने नीति रहेको छ । साथै खरीद गरेको २ वर्ष सम्म पनि सुचिकृत



नभएको लगानीको हकमा उक्त लगानी को १००% रकम पुरक पूंजीमा गणना हुने गरी लगानी समायोजन कोषमा जम्मा गरी राख्ने नीति रहेको छ ।

घ. धितोपत्र विनिमय बजारमा सूचीकृत नभएका र सक्रिय बजार (Active Market) नभएका व्यापारिक लगानी (Held for Trading) तथा विक्रीको लागि उपलब्ध लगानी (Available for sale) हरूको हकमा लागत मूल्य (Cost Price) मा लेखाङ्कन गर्न नीति रहेको छ । साथै, बोनस शेयर प्राप्त भएमा शेयर संख्या मात्र थप गर्न नीति रहेको छ ।

९. स्थिर सम्पत्ति :

क. स्थिर सम्पत्ति हास कट्टी पश्चात देखाइएको छ ।

ख. स्थिर सम्पत्तिलाई ऐतिहासिक मूल्य (Historical Cost) को अवधारणा मुताविक देखाइएको छ ।

ग. यस वर्ष नेपाल लेखामान ०६ बमोजिम स्थिर सम्पत्तिलाई प्रयोग गर्न सकिने अवधि (Expected Useful Life) का आधारमा समदर प्रणालीबाट हास कट्टी गरिएको छ । हास कट्टी प्रयोजनका लागि व्यवस्थापनले स्थिर सम्पत्तीको प्रयोग योग्य आयु निम्नानुसार अनुमान गरेको छ ।

स्थिर सम्पत्तिका प्रकार	आयु (वर्ष)
१ सवारी साधन	५
३ फर्निचर, कम्प्युटर तथा कार्यालय उपकरण	५
४ मेशिनरी	५
५ अन्य	५

घ. प्रस्तुत वर्षमा खरिद एवं पूँजीकरण गरिएको सम्पत्तीहरूमा खरिद वा प्राप्त गरेको मिति देखि नै हास कट्टी गरी खर्च लेख्ने व्यवस्था गरिएको छ ।

ङ. कम्पनीले रु. ५,०००/- सम्म मोल पर्ने स्थिर सम्पत्ति प्रकृतिका सामानहरू खरिद गर्दा त्यस्ता उपकरण तथा सामानहरू पूँजीकृत नगरी सोभै सोही बर्ष खर्च लेख्ने नीति लिएको छ । यस्तो सामानहरूको छुट्टै सुचि संचालन विभागले तयार गरि पारदर्शी रूपमा राख्ने गरेको छ ।

च. आयकर प्रयोजनको निमित्त आयकर ऐन २०५८ अनुसार छुट्टै हास कट्टी विवरण तयार पारी कर लेखा परीक्षण गर्ने नीति लिएको छ ।

१०. गैर बैकिङ्ग सम्पत्ति लेखाङ्कन नीति :

कर्जा असूल गर्ने सिलसिलामा धितो लिलाम बिक्री गर्दा लिलाम बिक्री नभएमा वित्तीय संस्था आफैले सकार गरी नेपाल राष्ट्र बैंकको निर्देशन बमोजिम लेना रकम वा धितोको बजार मूल्यमध्ये जुन कम हुन्छ सोही मूल्यमा लेखाङ्कन गर्ने नीति रहेको छ । लेना रकम भन्दा धितोको मूल्यमा कमी भए उक्त रकमलाई नाफा नोक्सान हिसाबमा खर्च लेख्ने नीति रहेको छ ।

११. जोखिम ब्यहोर्ने कोषको व्यवस्था :

वर्षान्तमा असूल गर्न बाँकी कूल कर्जा तथा सापटीलाई नेपाल राष्ट्र बैंकको निर्देशन अनुसार बर्गिकरण गरी जोखिम ब्यहोर्ने कोषको व्यवस्था गर्ने नीति रहेको छ ।

१२. कर्जाहरूको अपलेखन (Loan Write Off) :

यस डेभलपमेन्ट बैंकले नेपाल राष्ट्र बैंकको निर्देशनमा उल्लेख भए अनुरूप तथा यस डेभलपमेन्ट बैंकको कर्जा अपलेखन नीति २०६९ अनुरूप “कुनै कर्जा को भाखा नाघेको अवधि पाँच बर्ष पुरा भएको वा शत प्रतिशत नोक्सानी व्यवस्था गरि सकेको अवस्थामा” तथा डेभलपमेन्ट बैंकलाई कुनै कर्जा असुल उपर हुन नसक्ने लागेमा उक्त कर्जालाई, सो ऋण उपर डेभलपमेन्ट बैंकको दावीलाई अबिच्छिन्न राखि किताबी अपलेखन गर्ने नीति अवलम्वन गरिएको छ । खाता वाट अपलेखन गरि सकेको कर्जाबाट असुल उपर हुने साँवा तथा व्याज रकमलाई प्राप्त भएको वर्षमा आमदानी जनाउने नीति रहेको छ ।

१३. कर्मचारी उपदान ब्यवस्था :

आर्थिक विवरण तयार गर्दा कर्मचारी उपदानको हिसाब सोही मिति सम्मको उपदान योग्य कर्मचारीहरूले पुरा गरेको समयावधिको गणना गरि प्रोदभावी आधारमा उपदान खर्चको गणना गरी खर्च व्यवस्था गर्ने नीति रहेको छ । साविकको बागेश्वरी विकास बैंकको कर्मचारीहरूको सम्बन्धमा उपदान कोषको दायित्व गणनाको लागि मर्जर सम्झौता अनुसार साविकको बागेश्वरी विकास बैंक लिमिटेड को मर्ज हुदासम्म र सो पश्चात कर्मचारी सेवा शर्त विनियमावली अनुरूप गरिएको छ । साथै हालै प्राप्त गरेको कसमस डेभलपमेन्ट बैंक लि.को कर्मचारी उपदान व्यवस्था मर्जर सम्झौता अनुसार यसै बैंकको नीति बमोजिम हुने छ भने उपदान वापतको कुल दायित्व रकमलाई स्वीकृत अवकाश कोषमा जम्मा गर्ने नीति लिइएको छ ।

१४. बिदा वापतको रकम

कर्मचारीको संचित बिदा वापतको रकमलाई प्रोदभावी आधार (Accrual Basis) मा खर्च लेखांकन गरिएको छ ।

१५. मसलन्द मौज्जात

मसलन्द मौज्जातको FIFO METHOD (FIRST IN FIRST OUT) को आधारमा लेखांकन गरिएको छ ।

१६. साधारण जगेडा कोष सम्बन्धी नीति

बैंक तथा वित्तीय संस्था सम्बन्धी ऐन २०७३, को दफा ४४(१) बमोजिम खुद मुनाफाको २०% रकम साधारण जगेडा कोषमा सार्ने नीति रहेको छ ।

१७. कर्मचारी बोनस

वित्तीय संस्थाका कर्मचारीहरूको लागि बोनस वापत छुट्टाईएको रकम आयकर व्यवस्था अधिको (कर्मचारी बोनस व्यवस्था पश्चात) खुद नाफाको १० प्रतिशत रहेको छ ।

१८. व्यवस्था, संभावित दायित्व र संभावित सम्पत्ति

बैंकले आफ्नो विगतको घटनाक्रमको फलस्वरूप वर्तमानमा कुनै दायित्व सृजना हुने भएमा, आर्थिक लाभ हुने श्रोत बाहिरिने संभावना रहेको तथा दायित्व मापन गर्न सकिने पर्याप्त विश्वसनीय आधार भएको अवस्थामा बैंकले व्यवस्था सृजना गर्ने गरेको छ । कुनै पनि संभावित दायित्व जसले भविष्यमा साधनको बहिर्गमन सृजना गर्न सक्दछ, त्यसका लागि संभावित दायित्वको लेखाङ्कन गरिन्छ । तर संभावित दायित्व जसले भविष्यमा साधनको बहिर्गमन सृजना गर्न सक्ने अवस्था न्युन छ सो को लागि कुनै व्यवस्था गरिएको छैन । संभावित सम्पत्तिको वित्तीय विवरणहरूमा लेखांकन गरिदैन तर यसको नियमित रूपमा मूल्याङ्कन गरिन्छ र यदि कुनै आर्थिक साधनको प्राप्ति हुने सुनिश्चित भएमा सम्पत्ति तथा सम्बन्धित आयको लेखाङ्कन सोही परिवर्तन भएकै मितिमा गरिन्छ । बैंकको संभावित दायित्वहरूलाई वासलातको अभिन्न अंगको रूपमा देखाईएको छ ।

१९. वासलात मिति पछिका घटनाहरू

वासलात मिति पछिका घटनाहरू त्यस्ता अनुकूल तथा प्रतिकूल घटनाहरू हुन, जुन वासलात मितिदेखि वित्तीय विवरण जारी गर्नका लागि अनुमोदन गरिएको मितिका बीच घटित हुन्छन् । यस परिप्रेक्षमा वासलात मितिपश्चात घटित सबै सारभूत तथा महत्वपूर्ण घटनाहरूलाई ध्यान दिइएको छ र यसलाई वित्तीय प्रतिवेदनको अनुसूची मा प्रस्तुत गरिएको छ ।

२०. प्रस्तावित लाभांश

संचालक समितिले प्रस्ताव गरी नेपाल राष्ट्र बैंक र बैंकको वार्षिक साधारण सभाले स्वीकृत गरे बमोजिम लाभांश उपलब्ध गराउने नीति रहेको छ ।



लेखा सठबन्धी टिप्पणीहरू

अनुसूची ४.३३

१. हिसाब मिलान नभई बक्यौता रहेको विवरणहरू छैनन् ।
२. आर्थिक वर्षभरीमा प्रवाह भएको कर्जा तथा सापटी, असुली भएको र मिनाहा गरीएको साँवाको विवरण

क्र.सं.	विवरण	यस बर्ष (रु.) हजारमा
१	गत वर्षको बाँकी	९१,५२,४६७
२	प्रवाह	८८,०३,६७७
३	असुली	६२,८८,८२१
४	अपलेखन	-
	यस बर्षको बाँकी	१,१६,६७,३२३

३. ब्याज आमदानीको विवरण :

क्र.सं.	विवरण	यस बर्ष (रु.) हजारमा
१	गत वर्षको बाँकी	३१,८७७
२	यस बर्ष पाकेको	१३,०४,९५७
३	असुली	१२,७८,५०६
४	अपलेखन	-
	यस बर्षको बाँकी	५८,३२८

४. निक्षेप दायित्व को विवरण :

रु. हजारमा

क्र.सं.	विवरण	यस वर्ष (रु.)	प्रतिशत	गत वर्ष (रु.)	प्रतिशत	वृद्धि तथा हास	प्रतिशत
१	मार्जिन निक्षेप	२०,४६७	०.१५	९,२७६	०.०९	११,१९१	१२०.६५
२	बचत निक्षेप	५६,०१,९९०	४०.३८	५७,४२,००२	५५.४२	(१४०,०११)	(२.४४)
३	मुद्दती निक्षेप	४८,९९,९०६	३५.३२	१७,३०,८२२	१६.७१	३१,६९,०८४	१८३.१०
४	मागेको बखत तिर्नु पर्ने निक्षेप	३१,०३,८०५	२२.३७	२६,८३,९२१	२५.९०	४,१९,८८४	१५.६४
५	चलती हिसाब	१,००,३६०	०.७२	८६,५३४	०.८४	१३,८२६	१५.९८
६	अन्य	१,४६,३११	१.०५	१,०८,४६३	१.०५	३७,८४८	३४.८९
	जम्मा	१,३८,७२,८४०	१००.००	१,०३,६१,०१८	१००	३५,११,८२३	३३.८९

५. निक्षेप र कर्जाको औसत ब्याजदरको अन्तर ७.१६ प्रतिशत रहेको छ ।
६. कर्जा सापटमा औषत ब्याजदर १२.०४ प्रतिशत रहेको छ ।
७. निक्षेपमा औषत ब्याजदर ४.८८ प्रतिशत रहेको छ ।
८. यस डेभलपमेन्ट बैंकको सम्पत्ति र दायित्वसँग सम्बन्धित कारोबार र वासलात बाहिरको कारोबार कुनै एक व्यक्ति, फर्म कम्पनी वा संगठीत संस्था तथा कुनै एक क्षेत्रमा अधिकेन्द्रित (कम्पनीको सञ्चालक समितिले तोकेको सीमा भन्दा बढी) नभएको तथा सञ्चालक समितिको अनुमोदनमा निम्न क्षेत्रमा प्राथमिक पूँजीको शत प्रतिशत भन्दा बढी कर्जा तथा सापट प्रवाह गरिएको छ ।

क्षेत्र	रकम (हजारमा)	अघिल्लो त्रैमास (चैत्र) को प्राथमिक पूँजी (हजारमा)	(प्रतिशतमा) प्राथमिक पूँजीको	(प्रतिशतमा) कुल कर्जाको
अन्य	३२,१०,३५६	१६,७८,४७१	१९१.२७%	२७.५२%

९. तरलता विवरण तालिका :

रु. लाखमा

विवरण	१-९० दिन	९१-१८० दिन	१८१-२७० दिन	२७१-३६५ दिन	१ वर्ष भन्दा बढि	कुल रकम
सम्पत्ति:						
नगद मौज्जात	२,७१५	-	-	-	-	२,७१५
बैंक तथा वित्तीय संस्थामा रहेको मौज्जात	१३,२६५	-	-	-	-	१३,२६५
विदेशी बैंकमा गरिएको लगानी	-	-	-	-	-	-
कल मनि	२१,३०२	-	-	-	-	२१,३०२
सरकारी सुरक्षणपत्र	-	-	-	-	३,९९९	३,९९९
ने. रा. बैंक ऋणपत्र	-	-	-	-	-	-
अन्तर बैंक तथा वित्तीय संस्था कर्जा	-	-	-	-	-	-
कर्जा सापट	१०,८७,८७५	१४,५२,३०९	११,२०,०५२	११,६४,७६९	६८,४२,३१९	१,१६,६७,३२३
पाउनु पर्ने ब्याज	६१९	-	-	-	-	६१९
रिभर्स रिपो	-	-	-	-	-	-
प्रतिबद्धता अन्तर्गत अन्य संस्थाहरूबाट प्राप्त हुने	-	-	-	-	-	-
क्र.स. २०, २१ र २२ का सूविधाहरूको भुक्तानी	-	-	-	-	-	-
अन्य	१,९६४	-	-	-	१,९८०	३,९४४
कुल सम्पत्ति	११,२७,७४०	१४,५२,३०९	११,२०,०५२	११,६४,७६९	६८,४२,२९८	१,१७,१३,१६८
दायित्व						
चलती निक्षेप	२,६७१	-	-	-	-	२,६७१
बचत निक्षेप	३९,२१४	-	-	-	१६,८०६	५६,०२०
मूहति निक्षेप	१४,५०,६०२	६,९५,५५१	१२,१२,३७३	१०,४४,४००	४,९६,९८०	४८,९९,९०६
ऋणपत्रहरू	-	-	-	-	-	-
सापटी :						
माग अल्प सूचना	९,३११	-	-	-	२१,७२७	३१,०३८
अन्तर बैंक वित्तीय संस्था	-	-	-	-	-	-
पुनरकर्जा	-	-	-	-	-	-
अन्य	-	-	-	-	-	-
अन्य दायित्व तथा व्यवस्थाहरू :	२,३००	-	-	-	७८	२,३७८
सण्डी क्रेडिटर्स	१९२	-	-	-	-	१९२
भुक्तानी दिनुपर्ने विल	११	-	-	-	-	११
भुक्तानी दिनुपर्ने ब्याज	१,०९२	-	-	-	-	१,०९२
व्यवस्थाहरू	६७	-	-	-	-	६७
अन्य	९३९	-	-	-	७८	१,०१७
प्रतिबद्धता अन्तर्गत अन्य संस्थाहरूलाई दिनुपर्ने	-	-	-	-	-	-
उपभोग भैनसकेको स्वीकृत सूविधाहरू	९,२४७	-	-	-	-	९,२४७
प्रतिपत्र जमानत (स्वूद)	-	-	-	-	-	-
रिपो	-	-	-	-	-	-
क्र.स. ११ अन्तर्गत सूविधाहरूको भुक्तानी	-	-	-	-	-	-
अन्य	-	-	-	-	-	-
कुल दायित्व	१५,०१,३६३	६,९५,५५१	१२,१२,३७३	१०,४४,४००	५,१३,८६४	४९,६७,५५१
स्वूद सम्पत्ति	-३,७३,६२२	७,५६,७५८	(९२,३२१)	१,२०,३६९	६३,३४,४३४	६७,४५,६१७
संचित स्वूद सम्पत्ति	-३,७३,६२२	३,८३,१३५	२,९०,८१४	४,११,१८३	६७,४५,६१७	७४,५७,१२८

१०. यस डेभलपमेन्ट बैंकले सुरक्षणको रूपमा आफ्नो सम्पत्ति धितो राखी सापटी लिएको छैन ।

११. यस डेभलपमेन्ट बैंकको चालु आ.व. मा गैर बैकिङ्ग सम्पत्ति नरहेको ।

१२. यस डेभलपमेन्ट बैंकको अग्रिम भुक्तानी प्राप्त, भुक्तानी हुन बाँकी र जफत गरिएका तर पुनः निष्काशन नगरिसकेका शेयरहरू नभएको ।



१३. अन्तर बैंक कर्जा अन्तर्गत यस आर्थिक वर्ष आ.व. २०७३/७४ अन्तमा कुनै रकम बाँकी नरहेको ।

१४. चालु आयकर

आयकर ऐन २०५८ अनुसार आयकर बापत रू. १५,१६,१७,३५३ व्यवस्था गरिएको छ । वित्तीय विवरणमा उक्त रकमलाई अग्रिमकर सँग समायोजन गरि देखाइएको छ ।

विवरण	रकम (रू)
सम्पूर्ण कारोवार समावेश पछिको मुनाफा	५४,७६,००,०५७
बोनस	४,९७,८१,८२३
कर तथा चालु आ.व.को समायोजन अधिको खुद मुनाफा	४९,७८,१८,२३४
अमान्य हुने स्वर्च	३,७९,२८,८६१
लेखा अनुसारको हासकट्टी स्वर्च	२,८६,४९,०१६
लेखा अनुसारको मर्मत तथा सम्भार स्वर्च	५०,३३,४७०
उपदान स्वर्च	(२२,३३,१०९)
सञ्चित विदा वापतको स्वर्च व्यवस्था	२३,१३,९३२
चन्दा तथा गत आ.व को स्वर्च	-
अपलेखन स्वर्च	१६,५७०
पूजिकृत गरिएको स्वर्चहरू	-
सम्पत्तिमा गरिएको व्यवस्था	४१,४८,९८२
बोन्ड प्रिमियम अपलेखन स्वर्च	-
मान्य हुने स्वर्च/आयमा समावेश गर्न नपर्ने आमदानीहरू	(३,०३,५५,९१७)
आयकर ऐन २०५८ अनुसारको हासकट्टी	(२,४५,२८,७३९)
आयकर ऐन २०५८ अनुसारको बोन्ड प्रिमियम अपलेखन	-
आयकर ऐन २०५८ अनुसारको मर्मत तथा संभार स्वर्च	(४९,५४,२९२)
स्थिर सम्पत्तिको निसर्गमा नाफा	(६,०७,६५८)
करकट्टी गरिए पश्चात बाँकी रहेको आय लाभांश	(२,६५,२२९)
अन्य सम्पत्तिको व्यवस्थाबाट फिर्ता	-
करयोग्य आय	५०,५३,९१,१७८
संस्थागत कर (३० प्रतिशत)	१५,१६,१७,३५३
विगत वर्षसम्मको कर व्यवस्था *	नभएको

आयकर ऐन २०५८ को दफा ९८ को उप दफा २ बमोजिम पौषमसान्त भित्र सम्पूर्ण निर्धारित आयकर दायित्व बुझाई सक्नु पर्ने व्यवस्था अनुरूप २०७४ पौष मसान्तमा रू.१५,१५,६९,९५७ बुझाइएकोमा सो पश्चात नेपाल राष्ट्र बैंकको निर्देशन बमोजिम बित्तीय विवरणमा थप रू.५५,३९६ कर दायित्व सृजना हुन गई रू. १५,१६,१७,३५३ बराबरको आयकर व्यवस्था निर्धारित हुन गएकोमा सोलाई बित्तीय विवरणमा समायोजन गरिएको छ ।

१५. स्थगन गरिएको कर

नेपाल लेखामान ०९ (NAS 09) अनुसारको अस्थायी फरक तथा दाबियोग्य करसम्बन्धि नोक्सानी बाट उत्पन्न हुने स्थगन गरिएको कर आमदानी गणना गरी नाफा नोक्सान हिसाबमा आमदानी जनाईएको छ । प्रस्तुत वर्षसम्मको स्थगन गरिएको कर सम्पत्तिलाई अनुसूची ४.१६ मा उल्लेख गरिएको छ । स्थगन कर दायित्व/(सम्पत्ति) गणना ३० प्रतिशत करको दरका आधारमा गरिएको छ ।



१५(क) नाफा नोक्सानमा रकमान्तर हुने स्थगन कर

रु. हजारमा

स्थगन गरिएको कर सम्पत्ति/(दायित्व)	लेखा आधार	कर आधार	फरक	यस वर्षको स्थगन कर सम्पत्ति (दायित्व)
स्थिर सम्पत्ति**	१,०३,११०	१,३०,८४८	२७,७३८	८,३२१
उपदान बापतको व्यवस्था	१४,३४४	१४,०००	३४३	१०३
कर्मचारी इन्सेन्टिभ बापत व्यवस्था	-	-	-	-
विदा बापतको व्यवस्था	१९,९३५	-	१९,९३५	५,९८१
कर्मचारी तालिम स्वर्च बापत व्यवस्था	-	-	-	-
कर सम्पत्ति/(दायित्व)	१,३७,३८९	१,४४,८४९	४८,०१६	१४,४०५
गत वर्षको स्थगन कर सम्पत्ति (दायित्व)	-	-	-	१०,९५३
कसमस डे.बैंक बाट सरि आएको	-	-	-	७६०
यस वर्षको स्थगन कर आम्दानी (स्वर्च)	-	-	-	२,६९२

**वित्तिय विवरणको अनुसुची १४ बमोजिम स्थिर सम्पत्तिमा नेपाल लेखामान ०९ अनुसार रु २२ लाख स्थायी फरक भएकोले सो रकम घटाई स्थिर सम्पत्तिको लेखा आधार तय गरिएको छ ।

१५(ख) जगेडा कोषबाट रकमान्तर हुने स्थगन कर

रु. हजारमा

स्थगन गरिएको कर सम्पत्ति/(दायित्व)	लेखा आधार	कर आधार	फरक	यस वर्षको स्थगन कर सम्पत्ति (दायित्व)
लगानी**	९२,७३४	९६,७४६	४,०१२	१,२०४
कर सम्पत्ति/(दायित्व)	९२,७३४	९६,७४६	४,०१२	१,२०४
गत वर्षको स्थगन कर सम्पत्ति (दायित्व)	-	-	-	२,३१०
यस वर्षको स्थगन कर आम्दानी (स्वर्च)	-	-	-	(१,१०६)
				१,५८५

** १५(क) मा प्रस्तुत गरिएको नाफा नोक्सानबाट आउने स्थगन कर सम्पत्ति/(दायित्व) र १५ (ख) मा प्रस्तुत गरिएको जगेडा कोषबाट रकमान्तर हुने स्थगन कर सम्पत्ति/(दायित्व) लाई एक आपसमा मिलान (Offset) गरिएको छ ।

रु. हजारमा

स्थगन गरिएको कर सम्पत्ति/(दायित्व)	नाफा नोक्सानबाट आउने स्थगन कर सम्पत्ति/(दायित्व)	जगेडा कोषबाट रकमान्तर हुने स्थगन कर सम्पत्ति/(दायित्व)	यस वर्षको खुद स्थगन कर सम्पत्ति/(दायित्व)
कर सम्पत्ति/(दायित्व)	१४,४०५	१,२०४	१५,६०८
	१४,४०५	१,२०४	१५,६०८

१६. लिजहोल्ड सम्पत्ति अन्तर्गत १० (दश) वर्ष भित्र अपलेखन गर्ने नीति अनुसार यस आर्थिक बर्षसम्ममा देहाय विवरण बमोजिम अपलेखन हुन बाँकी खर्च रहेको छ ।

विवरण	लिजहोल्ड स्वर्च (रु. हजारमा)
गत वर्षको बाँकी	४,४१,१५,०५८
यस वर्षको थप	१०,२९,०३०
कसमस डे.बैंक बाट सरि आएको	२२,३४,३७२
यस वर्षको अपलेखन	६८,४४,४९६
अन्तिम मौज्दात	४,०५,३३,९६४

१७. सम्भावित दायित्वहरू

अनुसुचि ४.१७ मा देखाईएको विड बण्ड, परफरमेन्स बण्ड, अपरिवर्त्य कर्जा प्रतिबद्धता र अन्य प्रतिबद्धता अन्तर्गत गरि जम्मा रु. १,०१,४१,२५,६३३ बाहेक अन्य सम्भावित दायित्वहरू रहेका छैनन् ।



१८. कर्मचारी आवास कोष

यस डेभलपमेन्ट बैंकले कर्मचारीहरूलाई आवास कर्जाको व्यवस्था गर्न नीति लिएकोले श्रम ऐन २०४८ अनुसारको आवास कोषको व्यवस्था गरिएको छैन ।

१९. कर्मचारी वोनस व्यवस्था

कर्मचारी वोनस व्यवस्थाको लागी वोनस ऐन २०३० र नेपाल राष्ट्र बैंक निर्देशनको अधिनमा रही नाफा नोक्सान हिसाब को सम्पूर्ण कारोबार पछिको खुद मुनाफा (वोनस व्यवस्था सहित) को दश प्रतिशतका दरले रकम छुट्याउने नीति रहेको छ । यस वर्ष नाफा नोक्सान हिसाब बाट वोनस बापत रू. ४,९७,८१,८२३ व्यवस्था गरिएको छ ।

२०. जोखिम ब्यहोर्ने कोष

वर्षान्तमा असुल गर्न बाँकी कूल कर्जा तथा सापटीलाई नेपाल राष्ट्र बैंकको निर्देशन अनुसार बर्गिकरण गरी जोखिम ब्यहोर्ने कोषको व्यवस्था गर्ने नीति लिइएकोमा यस वर्ष नाफा नोक्सान हिसाबमा रू. १,३६,०५,९११ कर्जा नोक्सानी ब्यवस्था खर्च जनाई रू. १४,९६,५७,६२० कूल ब्यवस्था गरीएको छ ।

२१. उपदान बापतको भूक्तानी व्यवस्था

बैंकले चालु आर्थिक वर्षमा कर्मचारीको आषाढ मसान्त २०७४ सम्म पाकेको उपदान दायित्व बापत रू.१,४३,४३,५२२ उपदान कोषको व्यवस्था गरेको छ । यो दायित्वको निसर्ग कर्मचारी विनियमावलि बमोजिम कर्मचारी निवृत्त भएपश्चात वा राजिनामा दिएको समयमा गर्ने गरिन्छ । यसरी जम्मा भएको उपदान कोषको रकम स्वीकृत अवकाश कोष एन.सी.सी अवकाश कोषमा जम्मा गर्ने गरिएको छ । हाल सम्म सो कोषमा ब्याज सहित रू. १,३९,८३,४१७ जम्मा भएको छ ।

उपदान कोषको विवरण	उपदानकोष व्यवस्था रकम चालु आ.ब रकम (रू)	उपदान कोष (रू)
आ.ब २०७३।७४ बाट अल्या.	१,२७,६२,४६८	९६,२३,१४६
कसमस डे.बैंकबाट सरि आएको	२,५३,८९२	-
अवकाश कोषमा रकमान्तर	-	२७,४३,३५०
अवकाश कोषमा प्राप्त ब्याज आम्दानी रकम	-	८,१६,९२१
उपदान भुक्तानी	३,९५,९७२	-
अडिल्लो आ.ब को व्यवस्थाबाट फिर्ता	-	-
यस आ.ब को खर्च व्यवस्थाबाट	-	-
यस आ.ब को कुल उपदान व्यवस्था रकम	१,४३,४३,५२२	१,३१,८३,४१७
यस आ.ब मा खर्च/आम्दानी***	१७,२३,१३५	-

***चालु आ.ब को खर्च अनुसूची २३ मा देखाइएको छ ।

२२. बिदा बापतको व्यवस्था सम्बन्धमा

विवरण	बिदा बापतको व्यवस्था रकम रू
गत वर्षको बाँकी	१,६१,५०,८६९
यस वर्षको थप	७०,७७,७३७.७७
यस वर्षको भुक्तानी	४७,६३,८०५
कसमस डे.बैंक बाट सरि आएको	१४,७०,१९१
अन्तिम मौज्जात	१,९९,३४,९९२

२३. लगानी बजार मुल्य समायोजन कोष

बिक्रीको लागी उपलब्ध लगानी (Available for Sale) को हकमा बजार दर अनुरूप नियमित रूपमा मुल्यांकन (Mark to Market on Regular Basis) गरि भिन्ततालाई बजार मुल्य समायोजन जगेडा (Reserve) माफर्त समायोजन (Adjust) गरिनु पर्नेमा यस आ.व

मा लगानीको बजार मूल्य, सोही लगानीको परल मूल्य भन्दा घटी आएकोले बर्षको शुरुमा रहेको रू. ५३,८९,७२४ बजार मूल्य समायोजन कोषको रकमलाई उल्टाई थप रू. ४०,९१,८६४ बराबर लगानी व्यवस्था सृजना गरि लेखाकन गरिएको छ । लेखा नीति अनुरूप बजारमा सूचीकृत भएका र सक्रिय बजार नभएका लगानीको परल मूल्यलाई नै आ.ब को अन्त्यको बजार मूल्य मानी गणना गरिएको छ ।

२४. लगानी समायोजन कोष

संस्थाले विक्रीको लागि उपलब्ध लगानी पोर्टफोलियो (Available for Sale Portfolio) को २% सम्मको रकम पुरक पूँजी (Supplementary or Tier 2 Capital) मा गणना हुने लगानी समायोजन कोष (Investment Adjustment Reserve) खडा गरी राख्ने नीति बमोजिम यस आ.ब मा सो कोषको लागि रू. ९,१८,०९,३१२ को २ प्रतिशतले हुने रकम रू. १८,३६,१८६ नाफा नोक्सान बाडफाड हिसाबबाट छुट्याइ कोष खडा गरिएको छ । लेखा नीति अनुरूप बजारमा सूचीकृत नभएका र सक्रिय बजार नभएका लगानीको परल मूल्यलाई नै आ.ब को अन्त्यको बजार मूल्य मानी गणना गरिएको छ । लगानी समायोजन कोषको थप विवरण निम्न अनुसार रहेको छ ।

लगानी समायोजन कोष

विवरण	सूचीकृत नभएको लगानीमा व्यवस्था	ने.रा बैंक निर्देशन नं ४ अनुसार २% विक्रीको लागि उपलब्ध लगानी पोर्टफोलियो (Available for Sale Portfolio)	जम्मा
अल्या. मौज्जात (क)	-	६,६८,७२०	६,६८,७२०
कसमस डे.बैंक बाट सरि आएको	-	१,२५,४११	१,२५,४११
अन्तिम मौज्जात (ख)	-	१७,१०,७७५	१७,१०,७७५
समायोजन (स्व-क)	-	१०,४२,०५५	१०,४२,०५५

साधना माक्रोफाइनान्स कम्पनी लि.को ५०००० कित्ता प्रोमोटर शेयर वासलात मितिमा सूचिकृत नभए पनि २०७४ आषाढ २८ गते लगानी भई एक बर्षको अवधि पुरा नभएकोले लगानी रकम बराबर लगानी समायोजन कोष खडा नगरिएको ।

२५. नगद प्रवाह विवरण सम्बन्धमा

नगद प्रवाह विवरण बनाउदा राष्ट्र बैंकले तोकेको ढाँचा र लेखामानको सिद्धान्त अनुरूप तयार गरिएको र यसरी तयार पार्दा कारोबार संचालनबाट नगद प्रवाह, लगानी कारोबारबाट नगद प्रवाह र वित्तीय श्रोत कारोबारबाट नगद प्रवाहको योगमा गत बर्षको नगद तथा बैंक मौज्जात जोडि यस आ.ब को नगद तथा बैंक मौज्जात निकालिएको छ । गत आ.बको तथा यस आ.ब मा नगद प्रवाह विवरण तयार पार्दा देखाइएको नगद तथा बैंकमा रहेको अन्तिम मौज्जातमा वासलातमा देखाइएको नगद मौज्जात, नेपाल राष्ट्र बैंकमा रहेको मौज्जात र बैंक तथा वित्तीय संस्थामा रहेको मौज्जात को योग आउने गरि नगद प्रवाह विवरण तयार गरिएको छ ।

२६.क) वासलात मिति पछिका घटनाहरू

वासलात मिति पश्चात देहायका प्रसँगहरू बाहेक वित्तीय विवरणमा समायोजन गर्नुपर्ने वा प्रस्तुत गर्नुपर्ने गरि कुनैपनि घटनाहरू सिर्जना भएका छैनन् ।

ख) व्यवस्थापनमा रहेका प्रमुख व्यक्तिहरूलाई (Key Management Personnel) गरेको भुक्तानी (प्रमुख कार्यकारी अधिकृत बाहेक) सम्बन्धमा

विवरण	रकम
व्यवस्थापनमा रहेका प्रमुख व्यक्तिहरूलाई (Key Management Personnel) जम्मा भुक्तानी	१,३४,५७,९७२
कर्मचारी सुविधा भुक्तानी	१,०२,८३,२०३
अन्य भुक्तानी	-
शेयर सम्बन्धि भुक्तानी	-
कर्मचारी नियमवाली अनुसारको अन्य भुक्तानी (विदा तथा उपदान)	४,१६,५४०
बोनस ऐन अनुसारको अन्य भुक्तानी (बोनस तथा कल्याणकारी कोष)	२७,५८,२२९
सञ्चालकहरूको बैठक खर्च तथा भत्ता	२४,०३,७३१



- ग) कार्यकारी प्रमुखलाई प्रदान गरेको सेवा सुविधा सम्बन्धमा कार्यकारी प्रमुखलाई यस आ.व.मा प्रदान गरेको सेवा, सुविधा निम्न बमोजिम रहेको छ :

विवरण	रकम
क) कूल वार्षिक तलब, भत्ता	४८,१०,०००
ख) यस आ.व. मा प्रदान गरिएको कार्य सम्पादनमा आधारित पारिश्रमिक	-
१. कर्मचारी बोनस (बोनस तथा कल्याणकारी कोष)	१४,०९,१६१
२. प्रचलित व्यवस्था अनुसारको सुविधा (बिदा)	२४,६६७
३. अन्य रकम	-
जम्मा	६२,४३,८२८
ग) अन्य सुविधाहरू	-
कर्जा सुविधा (ब्याज-Cost of Fund + 1.5%)	नभएको

घ) कर्मचारी सुबिधा

वित्तीय संस्थाका कार्यकारीणी तहका कर्मचारीहरू प्रमुख कार्यकारी अधिकृत तथा नायब प्रमुख कार्यकारी अधिकृतको लागि क्रमशः रु ४० लाख र रु.३० लाख बराबरको सवारी साधन सुबिधा उपलब्ध गराई निजहरूको करार समयावधि क्रमशः ४ र ५ वर्षसम्म समदर हिसावले हास कट्टी गरि सो अवधि पश्चात सवारी साधन हस्तान्तरण हुने गरि सुविधा प्रदान गरिएको छ ।

ङ) अन्य समायोजन कोष :

नेपाल राष्ट्र बैंकको निर्देशन बमोजिम यस आ.व.को खुद मुनाफाको १ प्रतिशतले हुने रकम रु.३४,७७,८६४ संस्थागत सामाजिक उत्तरदायित्व कोष खडा गरि राखिएको छ भने अधिल्लो आ.व.को कुल कर्मचारी खर्चको ३ प्रतिशतले हुने रकम रु.३०,८९,०१३ मध्ये यस आ.व. मा भएको कर्मचारी तालिम खर्च रु.१८,५६,१८८ मा न्यून गरि बाँकी रकम रु.१२,३२,८२५ कर्मचारी दक्षता अभिवृद्धि कोष खडा गरि राखिएको छ ।

च) तिर्नुपर्ने लाभांश

वासलात मिति सम्म बैंकले भुक्तानी गर्न बाँकी कुल लाभांशको विवरण यस प्रकार रहेको छ ।

विवरण	२०७३/७४
आर्थिक वर्ष २०६७/६८ वितरणको भुक्तानी हुन बाँकी लाभांश	६,६५,३८०
आर्थिक वर्ष २०६८/६९ वितरणको भुक्तानी हुन बाँकी लाभांश	१४,८३,२७३
आर्थिक वर्ष २०६९/७० वितरणको भुक्तानी हुन बाँकी लाभांश	३२,९३,५५०
आर्थिक वर्ष २०७०/७१ वितरणको भुक्तानी हुन बाँकी लाभांश	३१,०८,२७८
जम्मा	८५,५०,४८१

छ) पुनर्वर्गिकरण पुर्नलेखांकन

गत वर्षका केही अंकहरू तुलनायोग्य बनाउन पुनर्वर्गिकरण गरिएका छन् ।

छ) प्राप्त गरेको संस्थाको वित्तीय विवरण :

यस विकास बैंकले मिति २०७४/०३/३० गते प्राप्त गरेको वित्तीय संस्था साविकको कसमस डेभलपमेन्ट बैंक लिमिटेडको हिसाब २०७४/०३/२९ मा बन्द गरिएको र सो मिति पछि २०७४/०३/३१ सम्मको सम्पूर्ण आय व्यय सांग्रिला डेभलपमेन्ट बैंक लिमिटेडका वित्तीय विवरणमा समावेश गरिएको छ । साविकको कसमस डेभलपमेन्ट बैंक लि.को २०७४/०३/२९ सम्मको परिष्कृत वित्तीय विवरण निम्नानुसार रहेको छ ।



विवरण	साविकको कसमस डे. बैंक लि. रू.
१. व्याज आमदानी	८,६१,६८,९६३
२. व्याज स्वर्च	३,५२,०२,७३३
खुद व्याज आमदानी	५,०९,६६,२३०
३. कमिशन तथा डिस्काउण्ट	४०,८६,१४५
४. अन्य सञ्चालन आमदानी	६६,३२,२६८
५. सटही घटबढ आमदानी	-
कुल सञ्चालन आमदानी	६,१६,८४,६४३
६. कर्मचारी स्वर्च	१,४५,१९,०४६
७. अन्य सञ्चालन स्वर्च	१,६०,६३,१४२
८. सटही घटबढ नोक्सान	-
सम्भावित नोक्सानी व्यवस्था अधिको सञ्चालन मुनाफा	३,११,०२,४५५
९. सम्भावित नोक्सानी व्यवस्थाहरू	३२,०७,७९२
सञ्चालन मुनाफा	२,७८,९४,६६३
१०. गैर सञ्चालन आमदानी/(नोक्सान)	-
११. सम्भावित नोक्सानी व्यवस्थाबाट फिर्ता नियमित कारोवारबाट भएको मुनाफा	२,७८,९४,६६३
१२. असामान्य कारोवारहरूबाट भएको मुनाफा/(स्वर्च)	(१५,६०,०००)
सम्पूर्ण कारोवार समावेश पछिको खुद मुनाफा	२,६३,३४,६६३
१३. कर्मचारी बोनस व्यवस्था	२३,९४,०६०
१४. आयकर व्यवस्था	७६,२३,६३२
यस वर्षको कर व्यवस्था	७६,२३,६३२
विगत वर्षसम्मको कर व्यवस्था	-
यस वर्षको स्थगन कर आमदानी/(स्वर्च)	३८,५६,७८
खुद नाफा/नोक्सान	१,६७,०२,६४९

साविकको कसमस डेभलपमेन्ट बैंक लि. खुद नाफा नोक्सानलाई सञ्चित नाफा नोक्सानमा स्तान्तरण गरि सो रकमलाई सांग्रिला डेभलपमेन्ट बैंक लि.को वित्तीय विवरणमा एकिकृत गरिएको छ । साविकको कसमस डेभलपमेन्ट बैंकको मिति २०७४/०३/२९ सम्मका वित्तीय विवरण अनुसार सञ्चित नाफा रू.१,६७,०२,६४९ लाई सांग्रिला डेभलपमेन्ट बैंक लि.को नाफा नोक्सान बांडफांड हिसाबमा समावेश गरि बैंकको सञ्चित नाफा नोक्सान हिसाबमा उल्लेख गरिएको छ ।

साथै साविकको कसमस डेभलपमेन्ट बैंक लि. मिति २०७४/०३/२९ गते बन्द गरिएको र उक्त संस्थाको सम्पूर्ण सम्पत्ति तथा दायित्व यस सांग्रिला डेभलपमेन्ट बैंक लि.को सम्बन्धित हिसाब खाताहरूमा स्थानान्तरण गरिएको छ भने शेयर पूँजीलाई मर्जर तथा प्राप्तमा उल्लेखित Swap Ratio १:१ अनुसार समायोजन गरिएको छ ।



पूँजी तथा दायित्व	साविकको कसमस डे. बैंक लि. रू.
१. शेयर पूँजी	११,२४,९८,७५०
२. जगेडा तथा कोषहरू	२,७५,७२,६३७
३. ऋणपत्र तथा बन्ड	-
४. तिर्न बाँकी कर्जा सापट	-
५. निक्षेप दायित्व	६३,८७,९९,९८०
६. भुक्तानी दिनुपर्ने विलहरू	-
७. प्रस्तावित नगद लाभांश	-
८. आयकर दायित्व	-
९. अन्य दायित्व	५६,७०,३७६
कुल पूँजी तथा दायित्व	७८,४५,४१,७४२
सम्पत्ति	साविकको कसमस डे. बैंक लि. रू.
१. नगद मौज्जात	१,९८,४३,८२१
२. नेपाल राष्ट्र बैंकमा रहेको मौज्जात	१,८६,९९,८९५
३. बैंक/वित्तीय संस्थामा रहेको मौज्जात	१२,८७,८८,८२९
४. माग तथा अल्प सूचनामा प्राप्त हुने रकम	-
५. लगानी	६२,७०,५५०
६. कर्जा सापट तथा विल खरीद	५९,३९,८१,४९६
७. स्थिर सम्पत्ति	८७,४८,०९७
८. गैर बैकिङ्ग सम्पत्ति	-
९. अन्य सम्पत्ति	८२,०९,०५४
कुल सम्पत्ति	७८,४५,४१,७४२



सांग्रिला डेभलपमेन्ट बैंक लिमिटेड

संस्थापक र संस्थापक समूहका शेयरधनीले आफ्नो स्वामित्वमा रहेको शेयर अन्य
बैंक तथा वित्तीय संस्थामा धितो राखी कर्जा लिएको विवरण
२०७४ साल आषाढ मसान्त सम्मको

अनुसूची ४.३४

क्र.सं.	संस्थापक/संस्थापक समूह अन्तर्गत पर्ने शेयरधनीको नाम	संस्थापकको स्वामित्वमा कायम रहेको शेयर		कर्जा विवरण			कैफियत
		कूल कित्ता संख्या	कूल चुक्ता पूँजीको प्रतिशत	कर्जा लिएको अन्य बैंक र वित्तीय संस्थाको नाम	कर्जा रकम (रु.)	धितोमा रहेको शेयर कित्ता संख्या	
१	मनोज शर्मा न्यौपाने	१,३०,१९६	०.९२%	काष्ठमाण्डप डेभलपमेन्ट बैंक लि.	४९,००,०००	४९,०००	
२	अशोक कसौधन	१४,१५९	०.१०%	शाइन रेसूझा डेभलपमेन्ट बैंक लि.	३०,००,०००	१०,०९४	
३	सरलता श्रेष्ठ	३३,६५७	०.२४%	हिमालयन बैंक लि.	३५,३६,७००	२८,९९७	
४	पवित्र चुके	६२,८५३	०.४४%	सनराइज बैंक लि.	४५,३५,०६२	५४,१५०	
५	दिनेश शिलवाल	८,०६६	०.०६%	नेपाल क्रेडिट एण्ड कर्मश बैंक लि.	६,००,०००	५,७५०	
६	कमला डि.सि	६,०५२	०.०४%	मञ्जूश्री फार्डिनान्स लि.	१,५०,०००	१,६७४	



Shangri-la Development Bank Limited
Unaudited Financial Results (Quarterly)
Comparison of Unaudited and Audited Financial Statement of FY 2073-74

Rs. In '000'

S.N.	Particulars	As Per Unaudited Financial Statement	As Per Audited Financial Statement	Variance		Reasons for Variance
				In Amount	%	
1	Total Capital and Liabilities (1.1 to 1.7)	16,420,741	16,193,466	227,276	1.38%	
1.1	Paid up Capital	1,358,475	1419605	-61130	-4.50%	Due to Proposed Bonus Share
1.2	Reserve and Surplus	575,857	286,033	289,824	50.33%	Increase in Provision , Reconciliation & Adjustment
1.3	Debenture and Bond	0.00	0.00	0.00	0.00	
1.4	Borrowings	0.00	0.00	0.00	0.00	
1.5	Deposits (a+b)	13,872,840	13,872,840	0.01	0.00	
	a. Domestic Currency	13,872,840	13,872,840	0.01	0.00	
	b. Foreign Currency	0.00	0.00	0.00	0.00	
1.6	Income Tax Liability	0.00	8,224	-8,224	0.00	
1.7	Other Liabilities	613,569	606,763	6,806	1.11%	
2	Total Assets (2.1 to 2.7)	16,420,741	16,193,466	227,275.55	1.38%	
2.1	Cash and Bank Balance	983,587	1,598,040	-614453.20	-62.47%	Bank AIR Realized
2.2	Money at Call and Short Notice	2,728,724	2,130,210	598514.22	21.93%	
2.3	Investments	504,314	492,594	11719.32	2.32%	
2.4	Loans and Advances	11,667,323	11,667,323	0	0	
	a. Real Estate Loan	1,471,968	1,471,968	0	0	
	1. Residential Real Estate Loan(Except Persoanl Home Loan upto 1 Crore)	66,537	66,537	0	0	
	2. Business Complex & Residential Apartment Construction Loan	243,000	243,000	0	0	
	3. Income Generating Commercial Complex Loan	0	0	0	0	
	4. Other Real Estate Loan(Including Land purchase & Plotting)	1,162,431	1,162,431	0	0	
	b. Personal Home Loan of Rs 1 Crore or less	1,136,917	1,136,917	0	0	
	c. Margin Type Loan	68,216	68,216	0	0	
	d. Term Loan	4,484,212	4,484,212	0	0	
	e. Overdraft Loan/TR Loan/WC Loan	3,236,722	3,236,722	0	0	
	f. Others	1,269,288	1,269,288	0	0	
2.5	Fixed Assets	105,310	105,310	0	0	
2.6	Non Banking Assets	0	0	0	0	
2.7	Other Assets	431,482	199,987	231,495	53.65%	Advance Tax Set off, AIR/Int Suspense set off and other adjustments
3	Profit and Loss Account	0	0	0	0	
3.1	Interest Income	1,389,794	1,387,102	2,692	0	
3.2	Interest Expense	677,375	677,375	0	0	
	A. Net interest income (3.1 to 3.2)	712,419	709,726	2,692	0.00	
3.3	Fees Commission and Discount	8,770	10,148	-1,379	-15.72%	Reconciliation & Adjustment
3.4	Other Operating Income	78,634	78,456	178	0	
3.5	Foreign Exchange Gain/Loss (Net)	0	0	0	0	
	B. Total operating income (A+3.3+3.4+3.5)	799,823	798,331	-1,492	0	
3.6	Staff Expenses	117,882	115,833	2,050	1.74%	
3.7	Other Operating Expenses	131,068	126,058	5,011	3.82%	
	C. Operating profit Before Provision (B.-3.6-3.7)	550,871	556,440	-5,569	-1.01%	
3.8	Provision For Possible Losses	19,616	17,755	-1,861	-9.49%	Reclassification of loans and advances and provision in investments
	D. Operating Profit (C.-3.8)	531,255	538,685	7431	1.40%	
3.9	Non Operating Income/Expenses (Net)	8,915	8,915	0	0	
3.1	Write Back of Provision For Possible Loss	0	0	0	0	
	E. Profit From Regular Activities (D+3.9+3.10)	540,169	547,600	7,431	1.38%	
3.11	Extraordinary income/Expenses (Net)					
	F. Profit Before Bonus and Taxes (E+3.11)	540,169	547,600	7,431	1.38%	
3.12	Provision for Staff Bonus	49,106	49,782	675	1.38%	
3.13	Provision for Tax	147,319	150,032	2,713	1.84%	
	G. Net Profit/Loss (F.-3.12-3.13)	343,744	347,786	4,043	1.18%	

सांग्रिला डेभलपमेन्ट बैंक लिमिटेड

धितोपत्र निष्काशन तथा बाँडफाँड निर्देशिका २०७४ को दफा ४५ अनुसारको विवरण

२०७४ साल आषाढ मसान्त सम्मको

रु. हजारमा

पूँजी तथा दायित्व	चालु आ.व. रु (हजारमा)	प्रक्षेपित रु (हजारमा)	फरक %	कारणहरू
१. शेयर पूँजी	१४,१९,६०५	१३,५८,४७५	४.५०	
२. जगेडा तथा कोषहरू	२,८६,०३३	५,७५,८५७	-५०.३३	बोनश शेयर तथा नगद लाभांश प्रस्ताव गरिएकोले
३. ऋणपत्र तथा बन्ड	-	-	-	
४. तिर्न बाँकि कर्जा सापट	-	-	-	
५. निक्षेप दायित्व	१,३८,७२,८४०	१,३८,७२,८४०	-	
६. भुक्तानी दिनुपर्ने विलहरू	१,०७१	९४०	१३.९०	
७. प्रस्तावित लाभांश	२,२७,४०९	-	-	
८. आयकर दायित्व	८,२२४	-	-	
९. अन्य दायित्व	२,२८,६२६	६,१२,६२९	-६२.६८	नियमित व्यवसाय सञ्चानको क्रममा भुक्तानी गर्नुपर्ने दायित्वको कारण
कुल दायित्व	१,६०,४३,८०८	१,६४,२०,७४१	-२.३०	
सम्पत्ति	चालु आ.व. रु (हजारमा)	प्रक्षेपित रु (हजारमा)	फरक %	कारणहरू
१. नगद मौज्जात	२,७१,५१३	२,७१,५१०	-	
२. नेपाल राष्ट्र बैंकमा रहेको मौज्जात	७,०४,४०९	७,०४,४१०	-	
३. बैंक/वित्तीय संस्थामा रहेको मौज्जात	६,२२,११८	७,६७१	८,०१०.००	नियमित कारोवार सञ्चालनको क्रममा आएको
४. माग तथा अल्प सूचनामा प्राप्त हुने रकम	२१,३०,२१०	२७,२८,७२०	-२१.९३	भिन्नता
५. लगानी	४,९२,५९४	५,०४,३१४	-२.३२	
६. कर्जा सापट तथा विल स्वरीद	१,१५,१७,६६६	१,१६,६७,३२३	-१.२८	
७. स्थिर सम्पत्ति	१,०५,३१०	१,०५,३१०	-	
८. गैर बैंकिङ्ग सम्पत्ति	-	-	-	
९. अन्य सम्पत्ति	१,९९,९८७	४,३१,४८३	-५३.६५	
कुल सम्पत्ति	१,६०,४३,८०८	१,६४,२०,७४१	-२.३०	



सांग्रिला डेवलपमेन्ट बैंक लिमिटेड

धितोपत्र निष्काशन तथा बाँडफाँड निर्देशिका २०७४ को दफा ४५ अनुसारको विवरण

२०७४ साल आषाढ मसान्त सम्मको

रु. हजारमा

विवरण	चालु आ.व. रु (हजारमा)	प्रक्षेपित रु (हजारमा)	फरक %	कारणहरू
१. ब्याज आम्दानी	१३,८७,१०२	१३,८९,७९४	-०.१९	
२. ब्याज स्वर्च	६,७७,३७५	६,७७,३७५	०.००	
सुद ब्याज आम्दानी	७,०९,७२६	७,१२,४१९	-०.३८	
३. कमिशन तथा डिस्काउण्ट	१०,१४८	८,७७०	१५.७२	अपेक्षा गरेको भन्दा बढि बारोबार भएकोले ।
४. अन्य सञ्चालन आम्दानी	७८,४५६	७८,६३४	-०.२३	
५. सटही घटबढ आम्दानी	-	-	-	
कुल सञ्चालन आम्दानी	७,९८,३३१	७,९९,८२३	-०.१९	
६. कर्मचारी स्वर्च	१,१५,८३३	१,१७,८८२	-१.७४	
७. अन्य सञ्चालन स्वर्च	१,२६,०५८	१,३१,०६८	-३.८२	
८. सटही घटबढ नोक्सान	-	-	-	
सम्भावित नोक्सानी व्यवस्था अधिको सञ्चालन मुनाफा	५,५६,४४०	५,५०,८७३	१.०१	
९. सम्भावित नोक्सानी व्यवस्थाहरू	१७,७५५	१९,६१६	-१.४९	
सञ्चालन मुनाफा	५,३८,६८५	५,३१,२५७	१.४०	
१०. गैर सञ्चालन आम्दानी/नोक्सान	८,९१५	८,९१५	-	
११. सम्भावित नोक्सानी व्यवस्था बाट फिर्ता	-	-	-	
नियमित कारोवारबाट भएको मुनाफा	५,४७,६००	५,४०,१७२	०.०१	
१२. गैर सञ्चालन कारोवारहरूबाट भएको मुनाफा/स्वर्च	-	-	-	
सम्पूर्ण कारोवार समावेश पछिको सुद मुनाफा	५,४७,६००	५,४०,१७२	१.३८	
१३. कर्मचारी बोनस व्यवस्था	४९,७८२	४९,१०६	१.३८	
१४. आयकर व्यवस्था	१,५०,०३२	१,४७,३१९	१.८४	
यस बर्षको	१,५१,६१७	-	-	
स्थगन कर स्वर्च (आम्दानी)	-	-	-	
गत बर्षसम्मको	-१,५८५	-	-	
सुद नाफा/नोक्सान	३,४७,७८६	३,४३,७४७	१.१८	

Shangri-la Development Bank Limited
ADDITIONAL DISCLOSURE UNDER BASEL II
As per Capital Adequacy Framework 2007 (Updated 2008)

The extract presented hereunder is as per disclosure requirement of Capital Adequacy Framework 2007 (Updated 2008) as issued by Nepal Rastra Bank for the year ended 31st Ashad 2074 (15th July 2017).

1. Capital Structure and Capital Adequacy:

■ **Core Capital (Tier 1)**

Particulars	Amount (Rs.)
a. Paid up Equity Share Capital	1,358,474,750
b. Share Premium	-
c. Proposed Bonus Share	61,130,400
d. Statutory General Reserves	261,393,651
e. Retained Earnings	17,758,894
f. Capital Adjustment Reserve	-
g. Other Free Reserve	-
Less: Deferred Tax Assets	15,608,369
Total Core Capital (Tier I)	1,683,149,327

■ **Supplementary Capital (Tier 2)**

Particulars	Amount (Rs.)
a. Cumulative and/or Redeemable Preference Shares	-
b. Subordinated Term Debt	-
c. Hybrid Capital Instruments	-
d. General Loan Loss Provision	122,193,083
e. Exchange Equalization Reserve	-
f. Investment Adjustment Reserve	1,836,186
g. Other Reserve	-
Total Supplementary Capital (Tier 2)	124,029,269

■ **Deduction from Core capital**

Particulars	Amount (Rs.)
a. Deferred Tax Assets	15,608,369
b. Investment in equity in licensed Financial Institutions	-
c. Investment in equity of Institutions with Financial Interests	-
d. Value of land & building in excess of limit and unutilized	-
e. Loans and Facilities extended to Related Parties and Restricted Lending (6.4 a 2)	-
f. Other Deduction	-
Total Deductions	15,608,369

■ **Total Qualifying Capital**

	Amount (Rs.)
Total Capital Fund (Tier I + Tier II)	1,807,178,596
Core Capital (Tier 1 Capital)	1,683,149,327
Supplementary Capital (Tier 2 Capital)	124,029,269



■ Capital Adequacy Ratio

	Amount (Rs.)
a. Tier 1 Capital to Total Risk Weighted Exposures	13.87%
b. Total Capital Fund to Total Risk Weighted Exposures (CAR)	14.89%

■ Summary of the bank's internal approach to assess the adequacy of its capital to support current and future activities:

Assessment of capital adequacy of bank on regular basis taking into considerations the exposure of bank. Also the analysis of possible impact on capital adequacy is being done on regular basis taking into consideration the future impacts on assumptive basis. Capital adequacy of bank and impact in capital due to future change in nature and size of business is discussed in Risk Management Committee and is summarized in board. Regular monitoring of nature of business is being done so that unexpected negative impact could not take place in capital adequacy of bank. Reporting to regulatory body is being done as prescribed by compliance department.

■ Summary of the terms, conditions and main features of all capital instruments, especially in case of subordinated term debts including hybrid capital instruments.

Not Applicable.

2. Risk Exposures

■ Risk Weighted Exposures for Credit, Market and Operational Risk

Particulars	Amount (Rs.)
a. Risk Weighted Exposure for Credit Risk	11,393,589,580
b. Risk Weighted Exposure for Operational Risk	735,192,146
c. Risk Weighted Exposure for Market Risk	4,132,611
Total Risk Weighted Exposures	12,132,914,337
Adjustments under Pillar II	
d. 2 % of Total Risk Weighted Exposure	-
e. 2 % of Gross Income	-

■ Risk Weighted Exposures under each Categories of Credit Risk

Particulars	Amount (Rs.)
a. Claims on government and central Bank	-
b. Claims on other official entities	-
c. Claims on Banks	597,869,297
d. Claims on corporate and securities firms	1,001,277,770
e. Claims on regulatory retail portfolio	5,319,851,963
f. Claims secured by residential properties	428,048,827
g. Claims secured by commercial real estate	245,817,629
h. Past due claims (except for claim secured by residential properties)	257,611,446
i. High risk claims	2,954,776,581
j. Investment in Equity and other capital instruments of institutions	101,546,392
k. Staff Loan secured by residential properties	66,199,672
l. Other Assets	188,749,429
m. Off Balance sheet items	231,840,575
Total Risk Weighted Exposures for Credit Risk	11,393,589,580

■ **Total Risk Weighted Exposure Calculation table**

	Amount (Rs.)
Total Risk Weighted Exposures for Credit Risk	11,393,589,580
a. Total core Capital Fund	1,683,149,327
b. total capital Fund(Tier I and Tier II Capital)	1,807,178,596
c. Tier I Capital to Total Risk Weighted Exposures for Credit Risk	14.77%
d. Tier I and Tier 2 Capital to Total Risk Weighted Exposures for Credit Risk	15.86%

■ **Amount of NPA's (Both Gross and Net)**

S.N	Particulars	Gross Amount	Loan Loss Provision	Net Amount
a.	Restructured/Reschedule Loan	-	-	-
b.	Substandard Loan	48,910,797	12,227,699	36,683,098
c.	Doubtful Loan	10,799,144	5,399,572	5,399,572
d.	Loss Loan	9,837,266	9,837,266	-
	Total	69,547,207	27,464,537	42,082,670

■ **NPA Ratios**

S.N	Ratios	Gross/Net NPA	Gross/Net Advances	%
a.	Gross NPA to Gross Advances	69,547,207	11,667,323,359	0.60%
b.	Net NPA to Net Advances	42,082,670	11,517,665,739	0.37%

■ **Movement of Non - Performing Assets**

S.N.	Particulars	Current Year	Previous Year	Change (%)
a.	Substandard Loans	48,910,797	27,218,255	79.70%
b.	Doubtful Loans	10,799,143.70	12,257,200	-11.90%
c.	Bad Loans	9,837,266	19,936,922	-50.66%
	Total	69,547,207	59,412,377	17.06%

■ **Movement in Loan Loss Provisions**

S.N	Particulars	Current Year	Previous Year	Change (%)
a.	Loan Loss Provision	149,657,620	127,700,901	17.19%

■ **Write off of Loans and Interest Suspense during the year: Nil**

■ **Details of Additional Loan loss Provisions: Not Applicable**



■ Investment Portfolio

S.N	Particulars	Held to Maturity	Held for Trading	Available for sale
a.	Investment in Treasury Bill	-	-	-
b.	Investment on Other Government Securities	399,860,000	-	-
c.	Investment on NRB Bond and Deposit	-	-	-
d.	Investment on interbank lending	-	-	-
e.	Investment on Shares	-	-	-
	Micro Finance Institution	-	-	18,504,382
	Insurance companies	-	-	32,786,214
	Investment on Mutual Fund	-	-	37,923,758
	Hydropower Companies	-	-	220,300
	Others	-	-	3,299,658
	Total	399,860,000		92,734,312

3. Risk Management Function

The bank is committed to the identification, monitoring and management of risks associated with its business activities. Management is ultimately responsible to the Board for the Bank's system of internal controls and risk management. In order to enhance efficiency and effective internal control Bank has outsourced the Internal Audit Service. The internal audit of the Bank's branches and departments was carried out by the reputed chartered accountant firm. Risk management committee is formed under chairmanship of director, meeting of which is conducted at least once in a quarter analyzing the various risk associated factors.

■ Credit Risk

Bank has put in place a standard procedure regarding documentation procedure, loan appraisal and approval procedure, delegation of authority to different level, disbursement mechanism, monitoring of loans and advances and recovery. Bank has separate Credit Control Unit (CCU) through which the loans are being disbursed irrespective the loan sanctioning authority level. CCU has played vital role in internal check system.

■ Market Risk

Market risk related to interest rate, stock price are being monitored closely by management and discussions are being held in risk management committee in frequent basis.

■ Operational Risk

In order to minimize operational risk, bank has been following its operational manual strictly along with NRB Directives and circulars. In addition to strengthen internal control of the bank, internal audit of branches and departments are being conducted in quarterly basis. Further bank has put in place the practice of monthly system review system and daily MIS system for timely information of position bank and detection of errors. Bank has been using various risk mitigating tools like insurance, data back - up, training of staffs etc. Bank has framed AML/ CFT policy to comply with the provisions of NRB and Nepal Government related to AML.

■ Credit Risk Mitigants (CRM):

Eligible CRM Benefits availed:

Particulars	Amount(Rs.)
Deposits with Bank	255,409,258
Gold	40,547,600
Total	295,956,858



नेपाल राष्ट्र बैंक
विकास बैंक सुपरिवेक्षण विभाग

केन्द्रीय कार्यालय
बालुवाटार, काठमाडौं।

फोन नं.: ४४१२३०९,
फ्याक्स नं.: ४४१४१४३

Site: www.nrb.org.np
Email: nrbdsd@nrb.org.np
पोस्ट बक्स ३३

पत्रसंख्या: वि.बै.सु.वि./गैरस्थलगत/सांग्रिला/०७४/७५/१९५०

मिति: २०७५/०२/२२

श्री सांग्रिला डेभलपमेन्ट बैंक लिमिटेड,
काठमाडौं।

विषय: वार्षिक वित्तीय विवरण प्रकाशन सम्बन्धमा।

महाशय,

त्यस संस्थाले पेश गरेको आर्थिक वर्ष २०७३/७४ को लेखापरीक्षण भएको वासलात, नाफा नोक्सान हिसाब, सोसँग सम्बन्धित अनुसूचीहरु, लेखापरीक्षकको प्रतिवेदन, लङ्गफर्म अडिट रिपोर्ट समेतका आधारमा गैरस्थलगत सुपरिवेक्षण गर्दा देखिएका कैफियतहरुका सम्बन्धमा देहाय बमोजिमका निर्देशनहरु शेरधनीहरुको जानकारीका लागि वार्षिक प्रतिवेदनको छुट्टै पानामा प्रकाशित एवं कार्यान्वयन गर्ने गरी संस्थाले प्रस्ताव गरे अनुसार आ.व. २०७३/७४ सम्मको मुनाफा तथा शेरधनी प्रिमियमबाट जम्मा रु.६,११,३०,४००/- (अक्षरपी छ करोड एघार लाख तीस हजार चार सय मात्र। बराबरको बोनस सेयर तथा रु.२२,७४,०६,६७६/- (अक्षरपी वाइस करोड चौहत्तर लाख आठ हजार छ सय अठहत्तर मात्र। नगद लाभांश साधारण सभाबाट स्वीकृत गरी वितरण गर्ने तथा संस्थाको आर्थिक वर्ष २०७३/०७४ को वार्षिक वित्तीय विवरण प्रकाशन गर्ने निर्णयानुसार सहमति प्रदान गरिएको व्यहोरा अनुरोध गर्दछु।

- यस बैंकबाट जारी एकीकृत निर्देशन नं.१५/०७४ को बुँदा नं. १ को उप बुँदा (४) मा तोकिएको सीमाभन्दा बढी औषत व्याज अन्तर हुने गरी निक्षेपमा दिने र कर्जा तथा सापटमा लिने व्याजदर निर्धारण गरेको देखिएको हुँदा संस्थाको संचालक समिति र प्रमुख कार्यकारी अधिकृतलाई सजग गराइएको छ। साथै, यस बैंकको उक्त निर्देशनको पालना हुने गरी व्याजदर अन्तर ५ प्रतिशत कायम गर्नुहुन।
- यस बैंकबाट जारी भएको इ.प्रा.निर्देशन १०/०७४ को बुँदा नं. १५ मा भएको व्यवस्था बमोजिम संस्थाको सेयर संरचना अनुसार हुने गरी संचालक समिति गठन गर्नुहुन। साथै, बैंक तथा वित्तीय संस्था सम्बन्धी ऐन, २०७३ को दफा १४ को उप दफा (३) बमोजिम स्वतन्त्र संचालक नियुक्त गरी यस बैंकलाई जानकारी दिनुहुन।
- आन्तरिक लेखापरीक्षक, बाह्य लेखापरीक्षक तथा यस बैंकबाट औल्याएका थप अन्य कैफियतहरु पुनः नदोहोरिने गरी सुधार गर्नुहुन।

भवदीय,

(राकेश प्रजापति)

सहायक निर्देशक

बोधार्थ:

- श्री नेपाल राष्ट्र बैंक, बैंक तथा वित्तीय संस्था नियमन विभाग।
- श्री नेपाल राष्ट्र बैंक, विकास बैंक सुपरिवेक्षण विभाग, कार्यान्वयन इकाई।



सांग्रिला डेभलपमेन्ट बैंक लि.
Shangri-la Development Bank Ltd.

स्थानिय विकासको आधार

(सांग्रिला डेभलपमेन्ट बैंक लिमिटेडले कसमस डेभलपमेन्ट बैंक लिमिटेडलाई मिति (एकविजस) गरेको)

प.लि.द.नं. ८७१/०६०/०६१, ने.रा.वै.इ.प.नं. 'ख' /१९/०६२/०

Central Office

P.O.Box: 20200, KMC-4, Baluwatar, Kathmandu
Tel: 01-4421861, 4421862, 4421863, 4422864
Fax No.: 01-4421766, 4421767
URL: www.shangrilabank.com
E-mail: info@shangrilabank.com

प.च.नं. सां.डे.वै.लि./२०७४/०७५/१४८६

मिति: २०७५/०२/२७



श्री नेपाल राष्ट्र बैंक
विकास बैंक सुपरिवेक्षण विभाग,
केन्द्रीय कार्यालय,
वालुवाटार, काठमाण्डौ, नेपाल।

विषय: वित्तीय विवरण प्रकाशन गर्न स्वीकृती प्रदान गर्दा दिइएका निर्देशनहरू सम्बन्धमा।

महोदय,

उपरोक्त सम्बन्धमा तहाँबाट यस विकास बैंकलाई वार्षिक वित्तीय विवरण प्रकाशन गर्न स्वीकृती प्रदान गर्ने सम्बन्धमा प्राप्तपत्र संख्या वि.वै.सु.वि/गैरस्थलगत/२०७४/७५ च.न. १८४० मार्फत मिति २०७५/०२/२२ गतेको पत्रद्वारा विकास बैंकको सुपरिवेक्षण गर्दा देखिएका कैफियतहरूका सम्बन्धमा प्राप्त निर्देशनहरूको निम्नानुसार पालना गरिएको व्यहोरा विनम्र अनुरोध गर्दछु।

- तहाँबाट इजाजतपत्रप्राप्त "क", "ख" र "ग" वर्गका बैंक तथा वित्तीय संस्थाहरूलाई जारी गरिएको मिति २०७४/११/२८ गतेको पत्र संख्या वि.वि.नि.वि./नीति/परिपत्र/कखग/१७/०७४/७५ को निर्देशनको बुँदा नं. ३ इ.प्रा.निर्देशन नं. १५/०७४ को बुँदा नं. १ को उप बुँदा नं. ४ मा थप गरिएको खण्ड (इ) बमोजिम २०७५ असोज मसान्तसम्मको समयावधि सम्ममा औसत ब्याजदर अन्तर तहाँको निर्देशनमा तोकिएको सीमा भित्र कायम गरिने व्यहोरा जानकारीको लागि अनुरोध छ।
- यस विकास बैंकको तेह्रौँ वार्षिक साधारण सभाबाट प्रबन्धपत्र तथा नियमावली संशोधन/समायोजन/परिमार्जन प्रस्ताव पारित गरि शेर्यर स्वामित्व अनुपातका आधारमा संचालक समिति गठन गरिने व्यहोरा अनुरोध गर्दछौ। साथै बैंक तथा वित्तीय संस्था सम्बन्धी ऐन, २०७३ को दफा १४ को उप दफा (३) बमोजिमको स्वतन्त्र संचालक नियुक्त गर्न यथाशक्य चाँडै संचालक समितिमा छलफल गरि नियुक्तीको प्रक्रिया अगाडी बढाईने व्यहोरा समेत जानकारीको लागि अनुरोध छ।
- आन्तरिक लेखापरीक्षक, बाह्य लेखापरीक्षक तथा तहाँ बैंकको प्रतिवेदनमा समेत गम्भिर प्रकारका कैफियतहरू नरहेको तथा औल्याइएका कैफियतहरू सम्बन्धमा विकास बैंकको संचालक समिति र व्यवस्थापनले गम्भिरता पूर्वक लिई सो सम्बन्धमा तुरुन्त सुधार गर्दै लगीएको र त्यस्ता कैफियतहरू पुनः नदोहोरिने गरि कार्य गर्न सजग रहेको व्यहोरा अनुरोध छ।

यस विकास बैंकको तेह्रौँ वार्षिक साधारणसभा प्रयोजनको लागि आर्थिक विवरण प्रकाशित गर्न स्वीकृती लिने क्रममा नेपाल राष्ट्र बैंकका पदाधिकारीज्यूहरूले समयमा नै स्वीकृती प्रदान गर्न गर्नु भएको सहयोगको लागि हार्दिक धन्यवाद ज्ञापन गर्दछु।

भवदीय,

(राजेन्द्र प्रसाद पौडेल)
प्रमुख कार्यकारी अधिकृत

बोधार्थ:

- नेपाल राष्ट्र बैंक,
बैंक तथा वित्तीय संस्था नियमन विभाग
केन्द्रीय कार्यालय, बालुवाटार काठमाण्डौ।
- विकास बैंक सुपरिवेक्षण विभाग, कार्यान्वयन इकाई

Main Branch Baluwatar, Kathmandu	Regional Office New Road, Pokhara	Regional Office Dhamboghi, Nepalgunj	Dulegaunda Branch Tanahun	Bhadrakali Branch Pokhara	Butwal Branch Rupandehi	Naya Buspark Branch Pokhara	Ram Bazar Branch Pokhara	Birauta Branch Pokhara	Baglung Branch Baglung	Narayanghat Branch Chitwan	Zero KM Bran Pokhara
Hetauda Branch Makwanpur	Ranipauwa Branch Pokhara	Amarapur Branch Nawalparasi	Surkhet Branch Surkhet	Kohalpur Branch Banke	Lamahi Branch Dang	Bhalubang Branch Dang	Tribhuvan Chowk Branch Banke	Khajura Branch Banke	Ghorahi Branch Dang	Tulsipur Branch Dang	Ranjha Bran Banke
New Road Branch Kathmandu	Tandi Branch Sauraha Chowk, Chitwan	Jumla Branch Jumla	Itahari Branch Sunsari	Gularia Branch Bardia	Imadol Branch Lalitpur	Gorkha Branch Gorkha	Aarughat Branch Gorkha	Ghyampesal Branch Gorkha	Palungtar Branch Gorkha	Chebetar Ex. Counter Gorkha	

सांग्रिला डेभलपमेन्ट बैंक लिमिटेड बालुवाटार, काठमाडौं

प्रबन्धपत्रमा प्रस्तावित संशोधन

दफा नं.	हालको व्यवस्था	प्रस्तावित थप संशोधन	थप संशोधन गर्नुपर्ने कारण
४	बैंकको उद्देश्य प्राप्त गर्न गरिने कामहरू : यस बैंकले दफा ३ बमोजिम उद्देश्य हासिल गर्न बैंक तथा वित्तीय संस्था सम्बन्धी ऐन, २०६३ को दफा ४७ को उपदफा (२) बमोजिम (ख) वर्गको इजाजत पत्र प्राप्त संस्थाको रूपमा रही सो ऐन, कम्पनी ऐन तथा अन्य प्रचलित कानूनको अधिनमा रही देहाय बमोजिमका कार्यहरू गर्न सक्नेछ :- (कग) बैंक तथा वित्तीय संस्था सम्बन्धी ऐन, २०६३ तथा समय समयमा हुने संशोधन तथा निर्देशन बमोजिम सबै कार्यहरू गर्ने गराउने,	बैंकको उद्देश्य प्राप्त गर्न गरिने कामहरू : यस बैंकले दफा ३ बमोजिम उद्देश्य हासिल गर्न बैंक तथा वित्तीय संस्था सम्बन्धी ऐन, २०७३ को दफा ४९ को उपदफा (२) बमोजिम (ख) वर्गको इजाजत पत्र प्राप्त संस्थाको रूपमा रही सो ऐन, कम्पनी ऐन तथा अन्य प्रचलित कानूनको अधिनमा रही देहाय बमोजिमका कार्यहरू गर्न सक्नेछ :- (कग) बैंक तथा वित्तीय संस्था सम्बन्धी ऐन, २०७३ तथा समय समयमा हुने संशोधन तथा निर्देशन बमोजिम सबै कार्यहरू गर्ने गराउने,	बैंक तथा वित्तीय सम्बन्धी ऐन २०७३ को दफा ४९ (२) को मुताविक परिवर्तन गरिएको ।
५	बैंकको पूँजीको संरचना : बैंकको पूँजीको संरचना देहाय बमोजिम हुनेछ : (क) विकास बैंकको अधिकृत पूँजी रु. २,५०,००,००,०००/- (अक्षरेपी दुई अरब पचास करोड) हुनेछ । सो पूँजीलाई प्रतिशेयर रु. १०० दरको २,५०,००,०००/- (दुई करोड पचास लाख) थान साधारण शेयरमा विभाजन गरिएको छ । (ख) विकास बैंकको जारी पूँजी रु. २,४४,५२,५४,६००/- (दुई अरब चौवालीस करोड बाउन्न लाख चौवन्न हजार छ सय) हुनेछ । सो पूँजीलाई प्रति शेयर रु. १०० दरको २,४४,५२,५४६ (दुई करोड चौवालीस लाख बाउन्न हजार पाँच सय छयालिस) थान साधारण शेयरमा विभाजन गरिएको छ । (ग) विकास बैंकको चुत्ता पूँजी रु. २,४४,५२,५४,६००/- (दुई अरब चौवालीस करोड बाउन्न लाख चौवन्न हजार छ सय) हुनेछ ।	बैंकको पूँजीको संरचना : बैंकको पूँजीको संरचना देहाय बमोजिम हुनेछ : (क) विकास बैंकको अधिकृत पूँजी रु. ३,००,००,००,०००/- (अक्षरेपी तिन अरब) हुनेछ । सो पूँजीलाई प्रतिशेयर रु. १०० दरको ३,००,००,००० (तिन करोड) थान साधारण शेयरमा विभाजन गरिएको छ । (ख) विकास बैंकको जारी पूँजी रु. २,५०,६३,८५,०००/- (दुई अरब पचास करोड त्रिसठ्ठी लाख पचासी हजार) हुनेछ । सो पूँजीलाई प्रति शेयर रु. १०० दरको २,५०,६३,८५० (दुई करोड पचास लाख त्रिसठ्ठी हजार आठ सय पचास) थान साधारण शेयरमा विभाजन गरिएको छ । (ग) विकास बैंकको चुत्ता पूँजी रु. २,५०,६३,८५,०००/- (दुई अरब पचास करोड त्रिसठ्ठी लाख पचासी हजार) हुनेछ ।	(क) बोनश शेयर पश्चात् बृद्धि हुने हुँदा हालको अधिकृत पूँजी नपुग हुने हुँदा बृद्धि गरिएको । (ख) बोनश शेयर पश्चात कायम हुन आएको पूँजी । (ग) बोनश शेयर पश्चात कायम हुन आएको पूँजी ।
११	प्रबन्धपत्र संशोधन भएमा लागु हुने अवस्था : (१) यस प्रबन्धपत्रमा विकास बैंकले कुनै संशोधन गर्नुपर्ने भएमा कम्पनी ऐन बमोजिम प्रस्ताव पारित गरी सो प्रस्ताव कार्यालयबाट अभिलेख भएपछि मात्र प्रबन्धपत्र संशोधन भएको मानिनेछ ।	प्रबन्धपत्र संशोधन भएमा लागु हुने अवस्था : (१) यस प्रबन्धपत्रमा विकास बैंकले कुनै संशोधन गर्नुपर्ने भएमा कम्पनी कानून बमोजिम प्रस्ताव पारित गरी सो संशोधित प्रस्ताव नेपाल राष्ट्र बैंकबाट स्विकृति भई कम्पनी रजिष्ट्रारको कार्यालयबाट अभिलेख भएपछि मात्र प्रबन्धपत्र संशोधन भएको मानिनेछ ।	बैंक तथा वित्तीय संस्था सम्बन्धी ऐन, २०७३ को दफा १२८ बमोजिम मिलाउन गर्नका लागि ।



सांग्रिला डेभलपमेन्ट बैंक लिमिटेड

बालुवाटार, काठमाडौं

नियमावलीमा प्रस्तावित संशोधन

नियम नं.	हालको व्यवस्था	प्रस्तावित थप संशोधन	थप/संशोधन गर्नुपर्ने कारण
८	<p>सञ्चालकको संख्या र कार्यकाल :</p> <p>१) विकास बैंकको सञ्चालकहरूको नियुक्ति र निर्वाचन प्रचलित बैंक तथा वित्तीय संस्था सम्बन्धी ऐनको अधिनमा रही वार्षिक साधारण सभाबाट हुनेछ । तर व्यावसायिक विशेषज्ञ सञ्चालकको नियुक्ति सञ्चालक समितिले गर्नेछ ।</p> <p>२) यस विकास बैंकमा ८ जनाको सञ्चालक समिति हुनेछ । सो समितिमा समुहगत प्रतिनिधित्व देहाय बमोजिम हुनेछ । (क) संस्थापक "क" समूहका शेयरधनीहरूबाट आपसी समभदारीबाट मनोनित वा निर्वाचित ४ जना । (ख) सर्वसाधारण "ख" समूहका शेयरधनीबाट निर्वाचित ३ जना । (ग) नेपाल राष्ट्र बैंकले कायम गरेको व्यवसायिक विशेषज्ञहरूको सूचीबाट सञ्चालक समितिले नियुक्त गरेको व्यावसायिक सञ्चालक १ जना ।</p>	<p>सञ्चालकको संख्या र कार्यकाल :</p> <p>१) विकास बैंकको सञ्चालकहरूको नियुक्ति र निर्वाचन प्रचलित बैंक तथा वित्तीय संस्था सम्बन्धी कानूनको अधिनमा रही यस नियमावली बमोजिम वार्षिक साधारणसभा बाट हुनेछ । तर स्वतन्त्र सञ्चालकको नियुक्ति सञ्चालक समितिले गर्नेछ र सोको जानकारी नियुक्ति पछि बस्ने पहिलो साधारण सभामा दिनुपर्नेछ ।</p> <p>२) यस बैंकमा ७ जनाको सञ्चालक समिति रहनेछ जस मध्ये कम्ती एक जना महिला सदस्य हुनेछ । सो समितिमा समुहगत प्रतिनिधित्व देहाय बमोजिम हुनेछ । (क) संस्थापक समूहका शेयरधनीहरूबाट आपसी समभदारीबाट मनोनित वा निर्वाचित ३ जना । (ख) साधारण समूहका शेयरधनी मध्येबाट निर्वाचित ३ जना । (ग) प्रचलित बैंक तथा वित्तीय संस्था सम्बन्धी कानूनले व्यवस्था गरे बमोजिम सो ऐनले तोकेको योग्यता पुगेको व्यक्ति मध्येबाट एक जना स्वतन्त्र सञ्चालक १ जना ।</p>	<p>बैंक तथा वित्तीय संस्था सम्बन्धी ऐन २०७३ को दफा १४ र १५ तथा कम्पनी ऐन २०६३ को दफा ८६ मा भएको व्यवस्था बमोजिम ।</p>
	<p>६) विकास बैंकका अध्यक्ष तथा सञ्चालक लगातार दुई पटक भन्दा बढी उक्त पदमा निर्वाचित मनोनित वा नियुक्त हुन सक्ने छैन ।</p>	<p>६) बैंक तथा वित्तीय संस्था सम्बन्धी ऐन प्रारम्भ भएपछि नियुक्त भएको कार्यकारी अध्यक्ष वा प्रवन्ध सञ्चालक लगातार दुई कार्यकाल सम्म मात्र रहन सक्नेछ र स्वतन्त्र सञ्चालक १ कार्यकालको लागि मात्र नियुक्त हुन सक्नेछन ।</p>	<p>बैंक तथा वित्तीय संस्था सम्बन्धी ऐन २०७३ को दफा १४ र १५ बमोजिम ।</p>
१०	<p>१) सञ्चालक समितिको बैठक : सञ्चालक समितिको बैठक आवश्यकता अनुसार नियम ९ मा उल्लेखित पदाधिकारीहरूले बोलाउने छ । कूल सञ्चालक सदस्यको कम्तीमा एक तिहाई सञ्चालकहरूले खिखित अनुरोध गरेमा कुनै पदाधिकारीले १५ दिन भित्र सञ्चालक समितिको बैठक बोलाउनु पर्नेछ । यसरी निजले १५ दिन भित्र बैठक नबोलाएमा सो कुरा खुलाई कम्पनी रजिष्ट्रार कार्यालयमा सञ्चालक समितिको बैठक बोलाउन निवेदन दिन सकिनेछ । यसरी प्राप्त भएको निवेदन उपर सो कार्यालयले छानबिन गरी अध्यक्षले बैठक नबोलाईएको पाईएमा उक्त कार्यालयले ५१ प्रतिशत सञ्चालकको उपस्थितिमा बैठक बोलाउन अनुमति दिन सक्नेछ ।</p>	<p>१) सञ्चालक समितिको बैठक : सञ्चालक समितिको बैठक आवश्यकता अनुसार नियम ९ मा उल्लेखित पदाधिकारीले बोलाउने छ । कम्तीमा एक तिहाई सञ्चालकले बैठकमा छलफल गर्नुपर्ने विषय समेत खुलाई लिखित अनुरोध गरेमा अध्यक्षले जुनसुकै बखत सञ्चालक समितिको बैठक बोलाउनु पर्नेछ ।</p>	<p>बैंक तथा वित्तीय संस्था सम्बन्धी ऐन २०७३ को दफा २१ (२) बमोजिम ।</p>
	<p>६) सञ्चालक समितिको बैठक वर्षमा कम्तीमा बाह्र पटक बस्नु पर्नेछ । तर दुईवटा बैठकको बिचको फरक दुई महिना भन्दा बढी हुने छैन ।</p>	<p>६) सञ्चालक समितिको बैठक वर्षमा कम्तीमा बाह्र पटक बस्नु पर्नेछ । तर दुईवटा बैठकको बिचको फरक ६० दिन भन्दा बढी हुने छैन ।</p>	<p>बैंक तथा वित्तीय संस्था सम्बन्धी ऐन २०७३ को दफा २१ (१) बमोजिम ।</p>
१५	<p>मतदान गर्ने अधिकार :</p> <p>१) प्रचलित कम्पनी कानून वा यस नियमावलीमा अन्यथा लेखिएकोमा बाहेक प्रत्येक शेयरधनीहरूले आफुले लिएको प्रत्येक शेयर बापत एउटा मत दिने अधिकार हुनेछ ।</p>	<p>मतदान गर्ने अधिकार :</p> <p>१) प्रचलित कम्पनी कानून वा यस नियमावलीमा अन्यथा लेखिएकोमा बाहेक प्रत्येक शेयरधनीहरूले आफुले लिएको प्रत्येक शेयर बापत एउटा मत दिने अधिकार हुनेछ । तर सञ्चालकको निर्वाचन गर्नको लागि मतदान गर्दा नियमावलीमा अन्यथा व्यवस्था गरिएकोमा बाहेक प्रत्येक शेयरधनीलाई निजले लिएको शेयर संख्याले नियुक्त गर्नुपर्ने सञ्चालकको संख्या गुणन गर्दा हुने संख्या बराबरको मतले हिसाबले मतदान गर्ने अधिकार हुनेछ र त्यसरी मतदान गर्ने शेयरधनीले आफ्नो सबै मत एउटै वा एक भन्दा बढी उम्मेदवारलाई निजले तोके बमोजिम विभाजन हुने गरी मतदान गर्न सक्नेछ ।</p>	<p>कम्पनी ऐन २०६३ को दफा ७२ (१) बमोजिम ।</p>
१६	<p>१) शेयरधनी बाहेकको अन्य कुनै व्यक्तिलाई सञ्चालक नियुक्ति गर्ने भए निजहरूको सङ्ख्या, कार्यकाल योग्यता तथा नियुक्ति प्रकृया सम्बन्धी व्यवस्था : प्रचलित बैंक तथा वित्तीय संस्था सम्बन्धी कानूनले व्यवस्था गरे बमोजिम नेपाल राष्ट्र बैंकले कायम गरेको व्यावसायिक विशेषज्ञहरूको सूचीबाट सञ्चालक समितिले १ जना व्यावसायिक सञ्चालक नियुक्त गर्नेछ ।</p>	<p>१६) १) शेयरधनी बाहेकको अन्य कुनै व्यक्तिलाई सञ्चालक नियुक्ति गर्ने भए निजहरूको सङ्ख्या, कार्यकाल योग्यता तथा नियुक्ति प्रकृया सम्बन्धी व्यवस्था : प्रचलित बैंक तथा वित्तीय संस्था सम्बन्धी कानूनले व्यवस्था गरे बमोजिम सो ऐनले तोकेको योग्यता पुगेको व्यक्ति मध्येबाट एक जना स्वतन्त्र सञ्चालकको नियुक्ति सञ्चालक समितिले गरी सोको जानकारी त्यस्तो नियुक्ति पछि बस्ने पहिलो साधारण सभामा दिनुपर्नेछ ।</p>	<p>बैंक तथा वित्तीय संस्था सम्बन्धी ऐन २०७३ को दफा १५ (३) बमोजिम ।</p>
	<p>२) निजको कार्यकाल सञ्चालक समितिको अवधिसम्म मात्र सीमित रहनेछ ।</p>	<p>२) निजको कार्यकाल ४ वर्षको हुनेछ र निज एक कार्यकालको लागि मात्र नियुक्त हुन सक्नेछ ।</p>	<p>बैंक तथा वित्तीय संस्था सम्बन्धी ऐन २०७३ को दफा १५ (१) बमोजिम ।</p>



बैंक व्यवस्थापन समूह

राजेन्द्र प्रसाद पौडेल
प्रमुख कार्यकारी अधिकृत

सि.ए. दिनेश थकाली
नायव प्रमुख कार्यकारी अधिकृत/कम्पनी सचिव

तेज बहादुर ठकुरा
लेखा विभाग प्रमुख

निर्मल कुमार श्रेष्ठ
कर्जा विभाग प्रमुख

सि.ए. विकास ढुङ्गाना
अनुपालना विभाग प्रमुख

सन्तोष पंगेनी
सूचना तथा प्रविधि
विभाग प्रमुख

पूर्ण प्रकाश श्रेष्ठ
सञ्चालन विभाग प्रमुख

दिपेन्द्र सुवेदी
क्लस्टर प्रमुख, पोखरा

जयन्द्र बहादुर खड्का
क्लस्टर प्रमुख, नेपालगञ्ज

शाखा प्रमुखहरू

राजु बहादुर कार्की
पोखरा न्यूरोड शाखा, पोखरा

कमल बहादुर थापा
दुलेगौडा शाखा, तनहुँ

रिता शाक्य
भद्रकाली शाखा, पोखरा

बालकृष्ण पाण्डेय
बुटवल शाखा, रूपन्देही

गंगा प्रसाद गुरुङ्ग
नयाँ बसपार्क शाखा, पोखरा

सन्दीप कुमार पुन पुर्जा
राम बजार शाखा, पोखरा

सुजाता हमाल
विरौटा शाखा, पोखरा

हरि अधिकारी
बाग्लुङ्ग शाखा, बाग्लुङ्ग

सुदीप घिमिरे
नारायणगढ शाखा, चितवन

हिरा माया गुरुङ्ग
जिरो कि.मी. शाखा, पोखरा

सजन कृष्ण श्रेष्ठ
हेटौंडा शाखा, मकवानपुर

अनिल आचार्य
रानीपौवा शाखा, पोखरा

भानु भक्त रिमाल
अमरापुरी शाखा, नवलपरासी

पर्वत देवकोटा
धम्बोजी चोक, नेपालगञ्ज

सुरेन्द्र बहादुर विष्ट
सुर्खेत शाखा, सुर्खेत

रविन कुमार भट्ट
कोहलपुर शाखा, बाँके

गोकर्ण न्यौपाने
लमही शाखा, दाङ्ग

महेन्द्र खनाल
भालुवाङ्ग शाखा, दाङ्ग

दल बहादुर बुढा मगर
त्रिभुवन चोक शाखा, नेपालगञ्ज

देव राज न्यौपाने
खजुरा शाखा, नेपालगञ्ज

बुद्धि प्रकाश सुवेदी
घोराही शाखा, दाङ्ग

सुशिल बस्नेत
तुलसीपुर शाखा, दाङ्ग

तुलसी ओली सामन्त
राँभा शाखा, नेपालगञ्ज

अर्जुन सुन्दर श्रेष्ठ
न्यूरोड शाखा, काठमाण्डौ

मति पुन
बालुवाटार शाखा, काठमाण्डौ

अजित भट्ट
टाँडी शाखा, रत्ननगर, चितवन

राम बहादुर बि.क.
अत्तरिया शाखा, कैलाली

घनराज कडायत
जुम्ला शाखा, चन्दननाथ न.पा

उमेश खड्का
ईटहरी शाखा, सुनसरी

कैलाश खड्का
गुलरिया शाखा, बर्दिया

सुशिल मानन्धर
इमाडोल शाखा, ललितपुर

अञ्जन बस्न्यात
सब-क्लस्टर गोरखा शाखा, गोरखा



शाखा प्रमुखहरु

किरण बानियाँ आरूघाट शाखा, गोरखा	सन्दिप श्रेष्ठ घ्याम्पेसाल शाखा, गोरखा	बिनिता देवी हमाल पालुङ्गटार शाखा, गोरखा	मिलन बस्नेत छेबेटार शाखा, गोरखा
अमित कुमार पुडासैनी अनामनगर शाखा, काठमाडौं	सुरेश धिताल डुम्रे शाखा, तनहुँ लेकसाइड शाखा, पोखरा	रसिक मानन्धर बनस्थली शाखा, काठमाडौं
विजय राज कँडेल ताल चोक शाखा, पोखरा लेखनाथ	विपिन पोखरेल बर्दिवास शाखा, महोत्तरी	श्याम सुन्दर खड्का मन्थली शाखा, रामेछाप	शेषराज तिम्सिना टन्की सिनवारी शाखा, मोरङ्ग
..... कुमारीपाटी शाखा, ललितपुर	दयाराम सापकोटा आधिखोला शाखा, स्याङ्जा नखिपोट शाखा, ललितपुर कपन शाखा, काठमाडौं
..... नारायणटार शाखा, गोकर्णेश्वर फेदीखोला शाखा, स्याङ्जा जलजला शाखा, पर्वत धनगढी शाखा, धनगढी
..... कञ्चनपुर शाखा, कञ्चनपुर धनकुटा शाखा, धनकुटा फिक्कल शाखा, इलाम शनिश्चरे शाखा, भद्रापा
..... साँफे बगर शाखा, अछाम	 जोमसोम शाखा, मुस्ताङ्ग	

माइक्रो फाइनान्स इकाई प्रमुखहरु

नवराज बराल पोखरा माइक्रोफाइनान्स इकाई, पोखरा	हरि अधिकारी बाग्लुङ्ग माइक्रोफाइनान्स इकाई, बाग्लुङ्ग	राज कुमार श्रेष्ठ दुलेगौडा माइक्रोफाइनान्स इकाई, तनहुँ
डोलराज गैरे अमरापुरी माइक्रोफाइनान्स इकाई, नवलपरासी	कैलाश खड्का गुलरिया माइक्रोफाइनान्स इकाई, बर्दिया	सुशिल मानन्धर इमाडोल माइक्रोफाइनान्स इकाई, ललितपुर



बाझौं वार्षिक साधारणसभा आझापली बैंकवेट, माटमटेनी, काठमाडौंमा सम्पन्न ।



पोखरा ग्राण्ड होटल, पोखरामा शाखा प्रमुखहरूको दुईदिने प्रशिक्षण तथा सतिका कार्यक्रम ।



१३ वर्ष सफलतापूर्वक पुरा गरि चौधौं वर्षमा प्रवेश गरेको अवसरमा बैंकले कालीमाटी सोल्टीमोड स्थित आमा घरमा बैंक संचालक श्री चुडासणी डकाल, निरन कुमार श्रेष्ठ, प्रमुख कार्यकारी अधिकृत श्री राजेन्द्र पौडेल तथा नायब प्रमुख कार्यकारी अधिकृत श्री दिनेश थकालीले ३० जना बुद्ध बुद्धाहरूलाई स्वाधन सामग्री, ज्यास वितरण तथा एक छक भोजन गराउनु भयो ।



सोही वार्षिकोत्सवको अवसरमा बैंकका अध्यक्ष प्रा.डा. श्री रवीन्द्र प्रसाद श्रेष्ठ तथा संचालक शिवलाल मल्ल तथा पूर्व अध्यक्ष प्रा. श्री सुरेन्द्र बहादुर भारीजुले पोखराको लेखनाथ स्थित राधाकृष्ण बुद्धाश्रममा गई ४५ जना बुद्ध बुद्धाहरूलाई न्यानो लता कपडा, स्वाधन वितरण तथा एक छक भोजन गराउनुको साथै सो आश्रममा अध्यक्षन गर्ने बालबालिकाहरूलाई रु. १० हजार बराबरको कापी कलम समेत वितरण गर्नु भयो ।



उक्त वार्षिकोत्सवकै अवसर पारेर नेपालगञ्जमा बैंकका संचालक श्री अच्युत प्रसाद प्रसाईले निलसागर बुद्धाश्रम तथा मेरी बुद्धाश्रममा गई २६ जना बुद्ध बुद्धाहरूलाई न्यानो लता कपडा, स्वाधन वितरण तथा एक छक भोजन गराउनु भयो ।



सांग्राला डेमलपमेन्ट बैंकले साविक कसमस डेमलपमेन्ट बैंक लि.लाई प्राप्त (ध्रुवविजशन) गरि एकमुक्त कारोबारको शुरुवात समारोहको एक भूकल ।



यस बैंकका संचालक समितिका अध्यक्ष प्रा. डा. श्री रवीन्द्र प्रसाद श्रेष्ठ तथा गोरखाको सिरानचोक गाउँपालिकाका प्रमुख एवं साविकको कसमस डेमलपमेन्ट बैंक लि.का पूर्व संचालक श्री राजु गुरुङबाट छेपेटार, गोरखा स्थित ध्रुवसटेन्सन काण्डरको रस्तोर्नाति भई शाखा कार्यालयको रूपमा औपचारिक उदघाटन सम्पन्न ।



थकालीहरूको महान चाड तथा नयाँ वर्ष "तोरवल पर्व, २०७४" को अवसरमा थकाली सेवा समाज, विनायक बस्ती, बालाजु, काठमाण्डौमा मुस्ताङ्ग जिल्लाबाट प्रतिनिधि समाका सांसद माननीय श्री प्रेम प्रसाद तुलाचन तथा यस विकास बैंकका संचालक समितिका अध्यक्ष प्रा. डा. श्री रवीन्द्र प्रसाद श्रेष्ठबाट ए.टी.एम. सेवाको विधिवत उदघाटन सम्पन्न ।



सांग्रिला डेभलपमेन्ट बैंकको

VISA DEBIT Card

प्रयोग गर्नुहोस्

एपोलो हस्पिटल इन्डियामा

१०% छुट पाउनुहोस् ।



सांग्रिला डेभलपमेन्ट बैंक लि.
Shangri-la Development Bank Ltd.

स्थानीय विकासको आधार

नेपाल राष्ट्र बैंकबाट 'स्व' वर्गको इजाजत प्राप्त संस्था

केन्द्रीय कार्यालय

बालुवाटार, काठमाडौं-४, पो.ब.नं. : २०२००, काठमाडौं
फोन : ०१-४४२९८६९, ४४२९८६२, फ्याक्स : ९७७ (१) ४४२९७६६
इमेल : info@shangrilabank.com

वलस्टर अफिस

न्युरोड, पोखरा लेखनाथ-९, कास्की
फोन : (०६९)-५२३७९५, ५२३७९६
फ्याक्स : ९७७ (६९) ५३८२२९

वलस्टर अफिस

सुर्खेत रोड, नेपालगञ्ज-२, बाँके
फोन : (०८१)-४९९०५७, ४९९२४६
फ्याक्स : ९७७ (८१) ४९९२४७