

बाह्रौ वार्षिक प्रतिवेदन
२०७२/२०७३



विश्वसनियता र आधारस्तम्भ अर्गै मजबुत हुंदै
एक दशक देखि तपाईंको भरोसा र सहयोगबाट



सांग्रिला डेभलपमेन्ट बैंक लि.
Shangri-la Development Bank Ltd.

स्थानीय विकासको आधार

नेपला राष्ट्र बैंकबाट 'स्व' वर्गको इजाजत प्राप्त संस्था

सञ्चालक समिति



प्रा. सुरेन्द्र बहादुर भारीजु
अध्यक्ष



अच्युत प्रसाद प्रसाई
सञ्चालक



प्रा. डा. रवीन्द्र प्रसाद श्रेष्ठ
सञ्चालक



मधुसुदन शर्मा
सञ्चालक



शिव लाल मल्ल
सञ्चालक



उज्जवल सत्याल
सञ्चालक



चुडामणी ढकाल
सञ्चालक (सर्वसाधारण समूह)



ई. निरन कुमार श्रेष्ठ
सञ्चालक (सर्वसाधारण समूह)

उच्च कार्यकारी



राजेन्द्र प्रसाद पौडेल
प्रमुख कार्यकारी अधिकृत



सि.ए. दिनेश थकाली
नायव प्रमुख कार्यकारी अधिकृत/कम्पनी सचिव

लेखापरिक्षक

सि.ए. मनिष राज उप्रेती
एबिएमएस एण्ड एसोसिएट्स
चाार्टर्ड एकाउन्टेन्ट्स

विषय सूची

क्र.सं.	विषयहरू	पृष्ठ
१.	बाह्रौं वार्षिक साधारण सभा सम्बन्धी सूचना	३
२.	बाह्रौं वार्षिक साधारण सभा सम्बन्धी जानकारी	५
३.	प्रोक्सी फाराम र प्रवेश पत्र	७
४.	बाह्रौं वार्षिक साधारण सभाका लागि सञ्चालक समितिको तर्फबाट अध्यक्षज्यूको वार्षिक प्रतिवेदन	९
५.	कम्पनी ऐन २०६३ को दफा १०९ उपदफा ४ अनुसारको अतिरिक्त विवरण	१९
६.	लेखापरीक्षकको प्रतिवेदन	२३
७.	वासलात	२४
८.	नाफा नोक्सान हिसाब	२५
९.	नाफा नोक्सान बाँडफाँड हिसाब	२६
१०.	नगद प्रवाह विवरण	२७
११.	इक्विटीमा भएको परिवर्तन सम्बन्धि विवरण	२८
१२.	अनुसूचीहरू	२९-५५
१३.	प्रमुख लेखा नीतिहरू	५६
१४.	लेखा सम्बन्धित टिप्पणीहरू	६०
१५.	संस्थापक तथा समूहको शेयर धितो राखी लिएको कर्जा विवरण	६७
१६.	अपरिष्कृत तथा लेखा परिक्षण भएको विवरणको फरक	६८
१७.	धितोपत्र निष्काशन निर्देशिका २०६५ को दफा २८ अनुसारको विवरण	६९
१८.	नेपाल राष्ट्र बैंकबाट दिइएका निर्देशनहरू	७१
१९.	नेपाल राष्ट्र बैंकबाट दिइएका निर्देशनहरूको प्रतिक्रिया	७२
२०.	प्रबन्ध पत्रमा संशोधन तीन महले	७३



सांखिला डेभलपमेन्ट बैंक लि.
Shangri-la Development Bank Ltd.

शुभचिन्ता विकासकारी संस्था
(नेपाल राष्ट्र बैंकबाट खास गरीको इजाजत प्राप्त संस्था)

सांग्रिला डेभलपमेन्ट बैंक लिमिटेडको बाह्रौं वार्षिक साधारण सभा सम्बन्धी सूचना

यस बैंकको सञ्चालक समितिको मिति २०७४/०१/२७ गते (तदनुसार १० मे, २०१७) बुधबारका दिन बसेको १७९ औं बैठकको निर्णयानुसार यस बैंकको बाह्रौं वार्षिक साधारणसभा देहायका विषयहरूमा छलफल गर्न निम्न मिति, स्थान र समयमा बस्ने भएको हुँदा कम्पनी ऐन, २०६३ को दफा ६७ अनुसार सम्पूर्ण शेयरधनी महानुभावहरूको जानकारी तथा उपस्थितिको लागि अनुरोध गर्दछु ।

सभा हुने मिति : २०७४ साल जेष्ठ १९ गते (तदनुसार २ जुन, २०१७), शुक्रबार ।
 स्थान : आम्रपाली बैङ्कवेट, भाटभटेनी, काठमाडौं ।
 सभा सुरु हुने समय : बिहान ११:०० बजे ।

छलफलको विषयसूची :

(क) साधारण प्रस्ताव :

- (१) आर्थिक वर्ष २०७२/७३ को सञ्चालक समितिको वार्षिक प्रतिवेदन उपर छलफल गरी पारित गर्ने बारे ।
- (२) लेखापरीक्षकको प्रतिवेदन सहित मिति २०७३ आषाढ मसान्तको वासलात तथा आर्थिक वर्ष २०७२/०७३ को नाफा नोक्सान हिसाब र सोही अवधिको नाफा-नोक्सान बाँडफाँड तथा नगद प्रवाह विवरण लगायत सम्पूर्ण वित्तीय विवरणहरू छलफल गरी पारित गर्ने बारे ।
- (३) आर्थिक वर्ष २०७३/०७४ को लागि बैंकको लेखा परिक्षण कार्यको लागि लेखापरीक्षण समितिको सिफारिस बमोजिम लेखापरीक्षक नियुक्त गर्ने र निजको पारिश्रमिक अनुमोदन गर्ने सम्बन्धमा । (वर्तमान लेखापरीक्षक ए.वि.एम.एस. एण्ड एसोसिएट्स, चार्टर्ड एकाउण्टेण्ट्स पुनः नियुक्त हुन योग्य हुनुहुन्छ ।)
- (४) सञ्चालक समितिले प्रस्ताव गरे बमोजिम रु. १०,८०,०००/- (अर्थात चुक्ता पूँजीको ०.८५ प्रतिशत) नगद लाभांश (बोनस शेयरको कर प्रयोजनका लागि) स्वीकृत गर्ने ।

(ख) विशेष प्रस्ताव :

- (१) बैंकको सञ्चालक समितिले प्रस्ताव गरे अनुसार चुक्ता पूँजी रु. १ अर्ब ७ करोड ३४ लाख ५६ हजारको १६.०७ प्रतिशतले हुने रकम रु. १७,२५,२०,०००/- (अक्षरेपी सत्र करोड पच्चीस लाख बिस हजार) बराबरको बोनस शेयर शेयरधनीहरूलाई वितरण गर्न स्वीकृत गर्ने ।
- (२) सांग्रिला डेभलपमेन्ट बैंक लिमिटेडले कसमस डेभलपमेन्ट बैंक लिमिटेडलाई प्राप्ति (एक्विजिसन) गर्ने प्रयोजनको लागि मूल्याङ्कनकर्ता श्री एन.वि.एस.एम् एण्ड एसोसिएट्स, चार्टर्ड एकाउण्टेण्टस् ले सम्पन्न गरेको चल अचल सम्पत्ति तथा दायित्व मूल्याङ्कन (Due Diligence Audit, DDA) को आधारमा सिफारिश भएको शेयर आदान प्रदान अनुपात तथा बैंक तथा वित्तिय संस्था एक आपसमा गाभ्ने गाभिने तथा प्राप्ति सम्बन्धी नियमावली २०७३ को अधिनमा रही संयुक्त प्राप्ति समितिद्वारा सिफारिश भई प्राप्त गर्ने संस्था र लक्षित संस्थाको सञ्चालक समितिले समेत स्वीकार गरेको कसमस डेभलपमेन्ट बैंक लिमिटेडको प्रति शेयर चुक्ता रकम रु. १०० अंकित १ कित्ता शेयरलाई सांग्रिला डेभलपमेन्ट बैंक लिमिटेडको प्रति शेयर चुक्ता रकम रु. १०० अंकित १ कित्ता शेयर (१:१) आदान प्रदान अनुपात (Share Swap Ratio) पारित गरी संस्थाको प्राप्तिको लागि अन्तिम स्वीकृति प्रदान गर्ने ।
- (३) सांग्रिला डेभलपमेन्ट बैंक लिमिटेडले नेपाल कम्प्यूनिटि डेभलपमेन्ट बैंक लिमिटेडलाई प्राप्ति (एक्विजिसन) गर्ने प्रयोजनको लागि मूल्याङ्कनकर्ता श्री एन.वि.एस.एम् एण्ड एसोसिएट्स, चार्टर्ड एकाउण्टेण्टस् ले सम्पन्न गरेको चल अचल सम्पत्ति तथा दायित्व मूल्याङ्कन (Due Diligence Audit, DDA) को आधारमा सिफारिश भएको शेयर आदान प्रदान अनुपात तथा बैंक तथा वित्तिय संस्था एक आपसमा गाभ्ने गाभिने तथा प्राप्ति सम्बन्धी नियमावली २०७३ को अधिनमा रही संयुक्त प्राप्ति समितिद्वारा सिफारिश भई प्राप्त गर्ने संस्था र लक्षित संस्थाको सञ्चालक समितिले समेत स्वीकार गरेको नेपाल कम्प्यूनिटि डेभलपमेन्ट बैंक लिमिटेडको प्रति शेयर चुक्ता रकम रु. १०० अंकित १ कित्ता शेयरलाई सांग्रिला डेभलपमेन्ट बैंक लिमिटेडको प्रति शेयर चुक्ता रकम रु. १०० अंकित १ कित्ता शेयर (१:१) आदान प्रदान अनुपात (Share Swap Ratio) पारित गरी संस्थाको प्राप्तिको लागि अन्तिम स्वीकृति प्रदान गर्ने ।
- (४) प्राप्ति सम्बन्धमा देहायका प्रस्तावहरू समेत पारित गर्ने:
 - (क) संयुक्त मर्जर समितिबाट सम्पत्ति, दायित्व तथा कारोवारको मूल्यांकनको लागि नियुक्त मूल्यांकनकर्ता NBSM & Associates, Chartered Accountants को नियुक्ती, सम्पत्ति तथा दायित्व मूल्यांकन प्रतिवेदन (Due Dilligence Audit Report) समझदारीपत्र (Memorandum of Understanding) तथा अन्तिम सम्झौतापत्र (Final Scheme of Arrangement) लगायतका सम्पूर्ण कारबाहीहरूलाई अनुमोदन गर्ने ।
 - (ख) कसमस डेभलपमेन्ट बैंक लिमिटेड तथा नेपाल कम्प्यूनिटि डेभलपमेन्ट बैंक लिमिटेडलाई सांग्रिला डेभलपमेन्ट बैंक लिमिटेडले प्राप्ति (एक्विजिसन) गर्ने सम्बन्धमा नेपाल राष्ट्र बैंकबाट सैद्धान्तिक सहमति प्राप्त गरिसकेको सन्दर्भमा दुबै संस्थाको प्रतिनिधित्वमा गठित संयुक्त मर्जर समिति र बैंकको सञ्चालक समितिले गरेका निर्णय, सम्झौता तथा खर्चहरूको अनुमोदन गर्ने ।



- (ग) सांग्रिला डेभलपमेन्ट बैंक लिमिटेडले नेपाल कम्प्युनिटि डेभलपमेन्ट बैंक लिमिटेड र कसमस डेभलपमेन्ट बैंक लिमिटेड प्राप्त गरे पश्चात् बन्ने बैंकको नाम “सांग्रिला डेभलपमेन्ट बैंक लिमिटेड” रहने (जसलाई अंग्रेजीमा Shangri-la Development Bank Limited भनिने) छ । बैंकको प्रधान कार्यालय काठमाण्डौं महानगरपालिका वडा नं. ४, बालुवाटार, काठमाण्डौंमा रहनेछ ।
- (घ) सांग्रिला डेभलपमेन्ट बैंक लिमिटेडले नेपाल कम्प्युनिटि डेभलपमेन्ट बैंक लिमिटेड र कसमस डेभलपमेन्ट बैंक लिमिटेड प्राप्ति गर्ने सम्बन्धमा नियमनकारी निकाय वा कार्यालयबाट प्राप्त हुने निर्देशन पालना गर्ने गराउने लगायत प्राप्ति सम्बन्धमा गर्नु पर्ने आवश्यक सबै कामहरू गर्न गराउने अख्तियारी सञ्चालक समितिलाई प्रदान गर्ने ।
- (ङ) सांग्रिला डेभलपमेन्ट बैंक लिमिटेडले प्राप्ति गरे पश्चात कायम हुन आउने चुक्ता पूँजीको ८० प्रतिशत (अर्थात् १० किता शेयर बराबर ८ किता) हकप्रद शेयर जारी गर्ने । स्वीकृत हकप्रद शेयर निष्काशन सम्बन्धमा गर्नु पर्ने आवश्यक काम कारवाहीहरू गर्ने गराउने कार्यको अख्तियारी सञ्चालक समितिलाई प्रत्यायोजन गर्ने ।
- (च) विशेष प्रस्ताव नं. १ बमोजिम जारी गरिने बोनस शेयर, विशेष प्रस्ताव नं. २ तथा ३ बमोजिम हुने प्राप्ति (एक्विजिसन) तथा विशेष प्रस्ताव नं. ५ बमोजिम जारी हुने हकप्रद शेयर कार्यबाट बृद्धि हुने पूँजीको हदसम्म बैंकको अधिकृत, जारी तथा चुक्ता पूँजी बृद्धि गर्ने लगायत प्राप्तिको कारणले बैंकको प्रबन्धपत्र तथा नियमावलीको दफाहरू/नियमहरूमा आवश्यक संशोधन/थप/घट गर्ने तथा कम्पनी रजिष्ट्रारको कार्यालय, नेपाल राष्ट्र बैंक लगायत नियमनकारी निकायहरूबाट आवश्यक स्वीकृति लिने अख्तियारी सञ्चालक समितिलाई प्रदान गर्ने ।
- (छ) सांग्रिला डेभलपमेन्ट बैंक लिमिटेड र अन्य उपयुक्त बैंक तथा वित्तीय संस्था (हरू) एक आपसमा गाभन/गाभिन (मर्जर) वा प्राप्ति (एक्विजिसन) गर्न/ हुन वा स्वदेशी/विदेशी रणनीतिक साभेदारीमा जान आवश्यक सहमति र सम्झौता लगायतका कामहरू गर्न गराउन सक्ने सञ्चालक समितिलाई प्राप्त अख्तियारीलाई निरन्तरता दिने ।
- (ज) बैंकको प्रबन्धपत्रको ४(कड) पछि देहाय बमोजिमको बिषय थप गर्ने :
दफा ४ (कड) पछि (कड) थप गर्ने :
(कड) प्रचलित कानूनको अधिनमा रही धितोपत्र खरिद दरखास्त संकलन प्रणाली (ASBA) अन्तर्गत धितोपत्रको दरखास्त संकलन सम्बन्धी कामहरू गर्न सक्ने ।
- (झ) ने.रा.बैं. वा अन्य नियमनकारी निकायद्वारा यस साधारण सभाबाट पारित भएको निर्णयहरूको आधारमा प्रबन्धपत्र तथा नियमावलीमा हुने परिवर्तनमा थपघट गर्न आवश्यक भएमा सञ्चालक समितिलाई थपघट परिमार्जन गर्न अख्तियारी प्रदान गर्ने ।
- (ग) विविध ।

सञ्चालक समितिको आज्ञाले,
कम्पनी सचिव

बाह्रौं वार्षिक साधारण सभा सम्बन्धी जानकारी

- बाह्रौं वार्षिक साधारण सभा प्रयोजनका लागि विकास बैंकको शेयर दाखिल खारेज (शेयर दर्ता किताब) मिति २०७४/०२/०४ गते देखि मिति २०७४/०२/१९ गतेसम्म बन्द रहने छ । साथै मिति २०७४/०२/०३ गतेसम्म नेपाल धितोपत्र विनिमय बजार लि. मा कारोवार भई ७ कार्यदिन अर्थात मिति २०७४/०२/१९ गते सम्म यस विकास बैंकको शेयर रजिष्ट्रार एन.आई.बि.एल. क्यापिटल मार्केट्स लि., लाजिम्पाट, काठमाण्डौंमा शेयर दाखिल खारेजका लागि प्राप्त भई दाखिल खारेज भई कायम शेयरधनीहरूले साधारण सभामा भाग लिन, वोनस शेयर तथा लाभांस प्राप्त गर्न, मतदान गर्न पाउने छन् ।
- सभामा उपस्थित हुने शेयरधनीहरूले सभा सम्बन्धी सुचना साथ प्रेषित प्रवेशपत्र साथमा लिई आउनुपर्नेछ, प्रवेशपत्र प्राप्त नगर्नु भएका शेयरधनी महानुभावहरूले विकास बैंकको प्रधान कार्यालयबाट प्राप्त गर्न सक्नुहुनेछ वा बैंकको आधिकारिक वेबसाईट www.shangrilabank.com बाट डाउनलोड गर्न सकिनेछ ।
- साधारण सभामा भाग लिन आउँदा शेयरधनी महानुभावहरूले संक्षिप्त वार्षिक आर्थिक विवरण साथ संलग्न प्रवेश पत्र साथमा लिई आउनुहुन तथा प्रवेश पत्र नभएमा शेयर प्रमाण पत्र, हितग्राही खाता (Demat A/c) खोल्दाका बखत पेश भएको परिचय पत्र साथमा लिई आउनुहुन अनुरोध छ ।
- सभामा भाग लिनको लागी प्रतिनिधि (प्रोक्सी) नियुक्त गर्न चाहने शेयरधनीहरूले प्रोक्सी फारम भरी सभा सुरु हुने भनी तोकिएको समय भन्दा कम्तिमा ४८ घण्टा अगावै कारोवार समय भित्र विकास बैंकको केन्द्रिय कार्यालयमा दर्ता गरीसक्नुपर्नेछ । यसरी नियुक्त गरिएको प्रतिनिधि विकास बैंकको शेयरधनी हुनुपर्नेछ । त्यसरी प्रतिनिधि नियुक्त गरिसकेपछि उक्त प्रतिनिधि बदर गरी अर्को प्रतिनिधि मुकरर गरी सभा सुरु हुने भनी तोकिएको समय भन्दा कम्तिमा ४८ घण्टा अगावै विकास बैंकको केन्द्रिय कार्यालयमा कारोवार समय भित्र दर्ता गरेमा वा आफु स्वयं साधारण सभामा उपस्थित हुन स्वयं आएमा त्यस्तो शेयरधनीले गरिदिएको अधिल्लो प्रोक्सी स्वतः बदर हुनेछ । कुनै शेयरधनीले एक भन्दा बढी शेयरधनीलाई प्रतिनिधि नियुक्त गरेको रहेछ भने निज स्वयंले अन्य बदर गरी एउटा कायम गरेको अवस्थामा बाहेक त्यस्ता सबै प्रतिनिधि पत्रहरू स्वतः बदर हुनेछ । प्रतिनिधि मुकरर गर्दा आफ्नो सम्पूर्ण शेयरको प्रतिनिधि एउटै व्यक्तिलाई नियुक्त गर्नुपर्नेछ, कुनै किसिम बाट छुट्याई दिएमा उक्त प्रोक्सी बदर गरिनेछ । यस सम्बन्धमा साधारण सभामा विवाद गर्न पाइने छैन ।
- संयुक्त रूपमा शेयर ग्रहण गर्ने शेयरधनीहरूको हकमा साभेदारहरूद्वारा नियुक्त साभेदारले वा निजले नियुक्त गरेको प्रतिनिधिले र सो बमोजिम नियुक्त हुन नसकेकोमा शेयरधनीहरूको दर्ता किताबमा नाम क्रमानुसार अधि लेखिएको साभेदारले मात्र सभामा भाग लिन छलफल गर्न र मतदान गर्न पाउनेछ ।
- नाबालक वा मानसिक सन्तुलन ठिक नभएका शेयरधनीको तर्फ बाट कम्पनीको शेयरधनी दर्ता किताबमा संरक्षकको रूपमा दर्ता भएको संरक्षकले वा संरक्षकले नियुक्त गरेको प्रतिनिधिले सभामा भाग लिन तथा मतदान गर्न पाउनेछ ।
- संगठित संस्था वा कम्पनी शेयरधनी भएकोमा त्यस्ता संगठित संस्था वा कम्पनीले मनोनित गरेको प्रतिनिधिले सभामा भाग लिन र मतदान गर्न पाउनेछन् ।
- साधारण सभाको कामकारवाहीहरू कम्पनी ऐन. २०६३, बैंक तथा वित्तीय संस्था सम्बन्धी ऐन. २०६३, विकास बैंकको प्रबन्धपत्र, नियमावली बमोजिम हुनेछन् ।
- साधारण सभा सम्बन्धी थप जानकारी विकास बैंकको प्रधान कार्यालय वालुवाटार, काठमाण्डौंबाट कार्यालय समय भित्र प्राप्त गर्न सकिनेछ ।

संचालक समितिको आज्ञाले
दिनेश थकाली
(कम्पनी सचिव)



सांखिला डेभलपमेन्ट बैंक लि.
Shangri-la Development Bank Ltd.

शुभचिन्तित विकासकारी संस्था
(नेपाल राष्ट्र बैंकबाट 'ब' श्रेणीको इजाजत प्राप्त संस्था)

प्रोक्सी फाराम

श्री सञ्चालक समिति
सांग्रिला डेभलपमेन्ट बैंक लिमिटेड,
बालुवाटार, काठमाडौं ।

विषय : प्रतिनिधि नियुक्त गरेको बारे ।

महाशय,

..... जिल्ला, म.न.पा./उ.मा.न.पा./न.पा./गा.वि.स., वडा नं. बस्ने म/हामी.....
..... ले त्यस कम्पनीको शेयरधनीको हैसियतले मिति २०७४/०२/१९ गते शुक्रबारका दिन हुने बाह्रौं साधारण
सभामा म/हामी स्वयम् उपस्थित भई छलफल तथा निर्णयमा सहभागी हुन नसक्ने भएकाले उक्त सभामा मेरो/हाम्रो तर्फबाट भाग लिन तथा
मतदान गर्नका लागि.....जिल्ला,..... म.न.पा./उ.मा.न.पा./न.पा./गा.वि.स., वडा नं.....बस्ने
श्रीलाई मेरो/हाम्रो प्रतिनिधि नियुक्त गरी पठाएको छु/पठाएका छौं ।

प्रतिनिधि नियुक्त भएको व्यक्तिको

शेयरधनी नं.

हितग्राही नं.

हस्ताक्षरको नमूना

निवेदक

दस्तखत :

नाम :

ठेगाना :

शेयरधनी नं. :

हितग्राही नं.

शेयर संख्या :

(द्रष्टव्य : यो निवेदन साधारण सभा हुनु भन्दा कम्तीमा ४८ घण्टा अगावै कम्पनीको प्रधान कार्यालयमा पेश गरिसक्नु पर्नेछ ।)



सांग्रिला डेभलपमेन्ट बैंक लि.
Shangri-la Development Bank Ltd.
स्थानिय विकासको आधार

प्रवेश-पत्र

शेयरधनीको नाम :

शेयरधनी नं. :

हितग्राही नं.

शेयर संख्या :

यस विकास बैंकको बाह्रौं वार्षिक साधारण सभा निम्न मिति, स्थान र समयमा बस्ने भएकोले उक्त सभामा उपस्थित हुन यो प्रवेश-पत्र जारी गरिएको छ ।

सभा बस्ने मिति, समय र स्थान :

मिति : २०७४/०२/१९ गते शुक्रबार (तदनुसार सन् २०१७/०६/०२) ।

समय : बिहान ११ बजे ।

स्थान : आम्रपाली बैंकवेट, भाटभटेनी, काठमाडौं ।

(द्रष्टव्य : यो प्रवेश-पत्र सभाकक्षमा प्रवेश गर्दा र साधारण सभा सम्पन्न नहुन्जेल अनिवार्य रूपमा साथ राख्नु होला ।)

दिनेश थकाली
(कम्पनी सचिव)



सांखिला डेभलपमेन्ट बैंक लि.
Shangri-la Development Bank Ltd.

शुभचिन्तित विकासकारी संस्था
(नेपाल राष्ट्र बैंकबाट 'ब' श्रेणीको इजाजत प्राप्त संस्था)

सांग्रिला डेभलपमेन्ट बैंक लिमिटेडको बाह्रौं वार्षिक साधारण सभाका लागि संचालक समितिको तर्फबाट अध्यक्षज्यूको प्रतिवेदन आ.व. २०७२/०७३

आदरणीय शेयरधनी महानुभावहरू,

यस सांग्रिला डेभलपमेन्ट बैंक लिमिटेडको आजको यस बाह्रौं वार्षिक साधारण सभामा उपस्थित हुनु भएका सम्पूर्ण श्रद्धेय शेयरधनी महानुभाव, अतिथिज्यूहरू, संचालक समिति सदस्यज्यूहरू एवं उपस्थित भद्र महिला तथा सज्जन वृन्दहरू प्रति आजको यस साधारण सभाको शुभ अवसरमा मेरो व्यक्तिगत तथा संचालक समितिका तर्फबाट हार्दिक स्वागत अभिवादन गर्दछु ।

आ.व. २०७२/०७३ मा यस विकास बैंकले हासिल गरेको प्रगति एवं उपलब्धिहरू समावेश गरिएको २०७३ आषाढ मसान्त सम्मको वासलात, नाफा/नोक्सान हिसाब, नाफा/नोक्सान बाँडफाँड हिसाब, नगद प्रवाह विवरण तथा सोसँग सम्बन्धीत अनुसूचीहरू सहितको संचालक समिति तथा नेपाल राष्ट्र बैंकबाट पारित तथा स्विकृत वित्तीय विवरण यहाँहरू समक्ष स्विकृतीका लागि पेश गरेको छु ।

यस सभाले विगत वर्षमा बैंकले गरेको उपलब्धिहरू तथा चालु आ.व. र भविष्यमा चाल्नु पर्ने कदम तथा भविष्यमा अपनाउनु पर्ने नीति नियम र कार्ययोजना सम्बन्धमा सर-सल्लाह सुभावाव एवं मार्ग निर्देशन गर्नेछ भन्ने विश्वासका साथ यहाँहरू सम्पूर्णलाई हृदय देखी हार्दिक स्वागत गर्दै यस बाह्रौं वार्षिक साधारण सभाको प्रतिवेदन छलफल तथा स्विकृतीको लागि यहाँहरू समक्ष पेश गर्ने अनुमती चाहन्छु ।

(१) आ.व. ०७२/०७३ को बिकास बैंकको कारोवार समिक्षा :

क) वित्तीय स्थिती:

विकास बैंकको गत वर्षसँगको तुलनात्मक वित्तीय स्थिती निम्न अनुसार छ :

(रु. हजारमा)

विवरण	चालु आ.व. २०७२/०७३	गत आ.व. २०७१/०७२	वृद्धि/कमी	
			रकममा	प्रतिशत
चुक्ता पूँजी (प्रस्तावित बोनस शेयर सहित)	*१,१४९,२२२	८८९,४५६	२५९,७६६	२९.२१%
जगेडा तथा कोषहरू (लाभांश पछिको)	२०१,१५८	१४१,६७७	५९,४८१	४१.९८%
कुल सम्पत्ति	११,९५९,४१९	९,१६७,५५५	२,७९१,८६४	३०.४६%
कुल निक्षेप	१०,३६१,०१७	८,०१०,८८४	२,३५०,१३३	२९.३४%
कुल कर्जा तथा सापट	९,१५२,४६७	६,५३६,५६१	२,६१५,९०६	४०.०२%
लगानी	३०९,३६१	२०२,९४५	१०६,४१६	५२.४४%
तरल सम्पत्ती	२,६६८,१०८	२,५०२,७६२	१६५,३४६	६.६१%
तरलता प्रतिशत	२५.७५%	३१.२४%	-	-५.४९%
निष्क्रिय कर्जा प्रतिशत	०.६५%	०.५८%	-	०.०७%
पूँजी कोष पर्याप्तता प्रतिशत	१२.७१%	१३.२१%	-	-०.५०%

* यस विकास बैंकको हकप्रद शेयर निष्काशनमा बिक्रि नभई बाँकी रहेको संस्थापक समूह तर्फको ९,६७,५४० किता बराबरको रु. ९,६७,५४ हजार अवितरित हकप्रद शेयर आ.व. २०७२/७३ आषाढ मसान्त पछि मात्र बाँडफाँड भई सो पश्चात् प्रस्तावित बोनस शेयर सहित गरि चुक्ता पूँजी रु. १,२४,५९,७६ हजार कायम हुन गएको हो ।

माथि उल्लेखित वित्तीय विवरणहरूको आधारमा बिकास बैंक वित्तीय सूचकांकहरूमा सवल भएको विश्लेषण गर्न सकिन्छ । बिकास बैंकको चुक्ता पूँजी, कुल सम्पत्ती, कर्जा सापट, निक्षेप लगायतमा उल्लेखनीय बृद्धी गरेको छ । त्यसको साथै समिक्षा वर्षमा बैंकले लगानी तर्फ विकास ऋणपत्रमा थप १० करोड, दोस्रो बजार मार्फत अन्य संगठित संस्थाको शेयर तथा म्यूचुअल फण्डमा थप ७१ लाख लगानी गरेकोले विकास बैंकको आमदानीमा विविधता गर्ने तर्फ अग्रसर भएकोछ । व्यापारमा भएको बढिले बिकास बैंकको पूँजीकोष पर्याप्ततामा पनि खासै कमी आएको छैन जुन नेपाल राष्ट्र बैंकद्वारा तोकिएको न्यूनतम प्रतिशत भन्दा अत्यधिक नै रहेको तथा यस वर्ष थप हुने बोनस शेयरले सोलाई सबल बनाउन सहयोग पुग्नेछ भने कर्जा असुलीमा कडाई गरि निष्क्रिय कर्जा अनुपात न्यून गर्न बैंक सफल रहेको छ ।

ख) संचालन नतिजा

(रु. हजारमा)

विवरण	चालु आ.व. २०७२/०७३	गत आ.व. २०७१/०७२	वृद्धि/कमी	
			रकममा	प्रतिशत
व्याज आमदानी	९३८,३४०	८१२,९८९	१२५,३५१	१५.४२%
व्याज खर्च	४६०,३०३	३९७,१४७	६३,१५६	१५.९०%
संचालन खर्च	१०९,१६२	१०२,९२७	६,२३५	६.०६%
संचालन आमदानी	३१२,५००	२८६,४६७	२६,०३३	९.०९%
गैह्र संचालन आमदानी	२२,८८९	२३७	२२,६५२	९५५७.८०%
खुद मुनाफा	२१५,४४६	१७८,०३२	३७,४१४	२१.०२%
नोक्सानी व्यवस्था थप (कमी)	३६,०८७	१८,१४३	१७,९४४	९८.९०%
निष्क्रिय कर्जा प्रतिशत	०.६५%	०.५८%	-	०.०७%
शेयर संख्या प्रस्तावित बोनस शेयर बाहेक (हजारमा)	९,७६७	७,३६०	२,४०७	३२.७०%
प्रति शेयर आमदानी रु	२२.०६	२४.१९	-२.१३	-८.८१%

यस समिक्षा वर्षमा विकास बैंकका आमदानीका सम्पूर्ण सूचकांकहरूमा वृद्धि भएको छ । साथै विकास बैंकले अन्य संगठित संस्थाको शेयरहरू खरिद बिक्रीबाट गैह्र संचालन आमदानीमा उल्लेखनीय वृद्धि गर्न सफल भएको छ भने विकास बैंकले जारी गरेको हकप्रद शेयर आ.ब.को अन्तिम तिर मात्र बाँडफाँड भई सो रकम बैंकले समीक्षा वर्षमा उपभोग गर्न नपाएको र सो रकममा समेत बोनस शेयर तथा लाभांश वितरण गर्नु पर्ने भएकोले बैंकको प्रति शेयर आमदानीमा कमी देखिन गएको हो ।

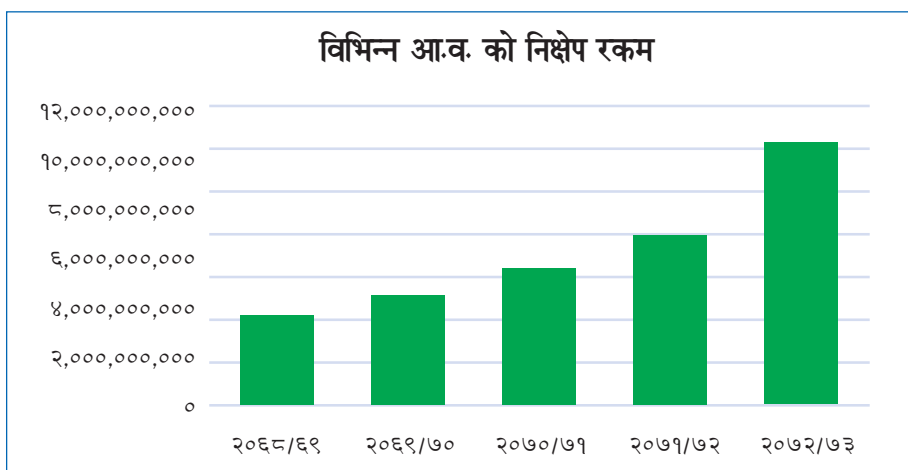
ग) निक्षेप संकलन :

विभिन्न आर्थिक वर्षहरूको निक्षेप रकम

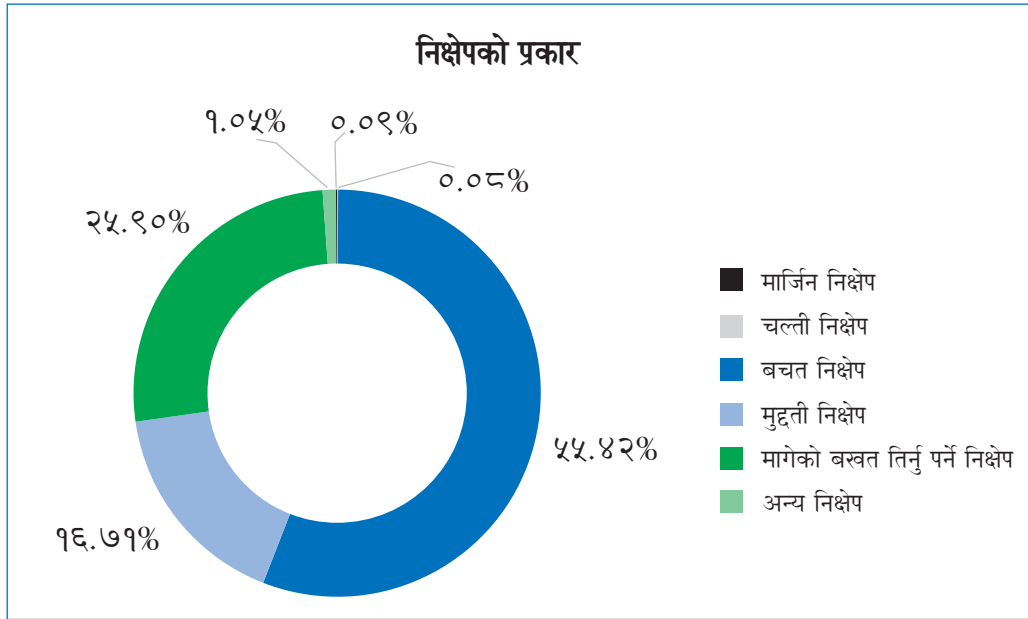
आर्थिक वर्षहरू	कुल रकम रु.
२०६८/६९	४,२९६,४५४,०८९।७९
२०६९/७०	५,२४६,०४७,४२९।५९
२०७०/७१	६,४५५,९३७,०८०।००
२०७१/७२	८,०१०,८८४,०७८।५५
२०७२/७३	१०,३६९,०१७,६०३।०९

बिगत पाँच आ.व. देखि हालसम्म यस विकास बैंकको निक्षेप रकमको वृद्धिदर निम्नानुसार छ :

आ.ब २०७१/०७२ को अन्त्यमा रु. ८ अर्ब १ करोड निक्षेप रहेको यस विकास बैंकले यस आ. ब. २०७२/०७३ को आषाढ मसान्तसम्म आईपुग्दा करिब रु. २ अर्ब ३५ करोड थप निक्षेप संकलन गरि रु. १० अर्ब ३६ करोड पुऱ्याएको छ जुन गत वर्षको तुलनामा २९.३४ प्रतिशतको वृद्धि हो भने सो अवधिसम्म विकास बैंकका करिब १ लाख ५३ हजार भन्दा बढि ग्राहकहरू रहेका छन् ।



हाल यस विकास बैंकको निक्षेपको बोनोट यस प्रकार रहेको छ ।



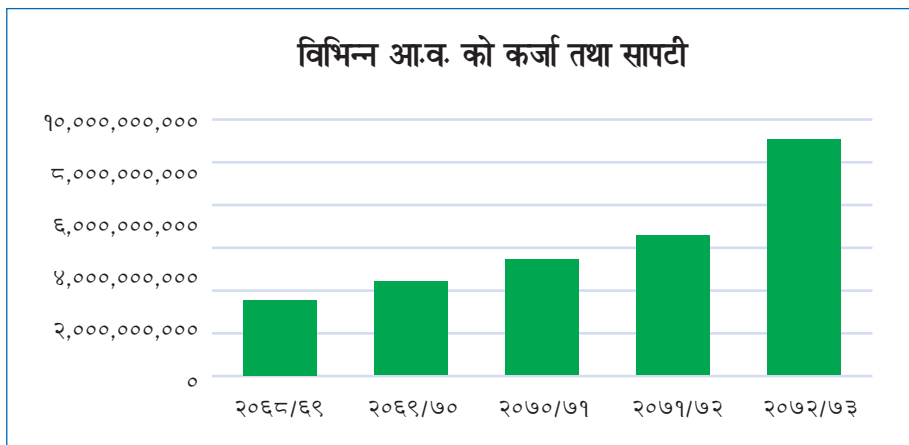
निक्षेपको प्रकार	प्रतिशत	
	२०७२/०७३	२०७१/०७२
मार्जिन निक्षेप	०.०९%	०.१४%
चलती निक्षेप	०.८४%	०.५६%
बचत निक्षेप	५५.८२%	५४.१०%
मुद्दती निक्षेप	१६.७९%	२२.३९%
मागेको बखत तिर्नु पर्ने निक्षेप	२५.९०%	२१.६९%
अन्य निक्षेप	१.०५%	१.१३%

माथि उल्लेखित निक्षेपको बोनोटले पनि प्रष्ट पार्दछ कि विकास बैंकमा मागेको बखत तिर्नु पर्ने (कल खाता), मुद्दती निक्षेप तथा अन्य निक्षेपको तुलनामा बचत निक्षेपको अंश बढि छ । यस समिक्षा वर्षमा तरलतामा सहज भएको कारण बचत निक्षेपमा ब्याजदर घट्दो क्रममा रहेकोले व्यक्तिगत निक्षेपकर्ताहरू मागेको बखत तिर्नु पर्ने निक्षेप तिर आकर्षित भएको कारण सो निक्षेपको प्रकारको अंशमा केही मात्रामा बृद्धि हुन गएको हाम्रो बिश्लेषण रहेको छ । यसरी यस विकास बैंकको भण्डै ८० प्रतिशत जति निक्षेप सर्वसाधारण व्यक्तिहरूको रहेकाले गर्दा विकास बैंक न्यून तरलता जोखिममा रहेको सजिलै अनुमान गर्न सकिन्छ ।

घ. कर्जा तथा सापट :

विभिन्न आर्थिक वर्षहरूको कर्जा तथा सापटी	
आर्थिक वर्षहरू	कुल तथा सापटी रकम रू.
२०६८/६९	३,३९७,२५०,९०३।८१
२०६९/७०	४,३८१,५०८,६४८।६०
२०७०/७१	५,२१३,८६२,५८२।००
२०७१/७२	६,५३६,५६१,०३३।१९
२०७२/७३	९,१५२,४६६,६९२।२३

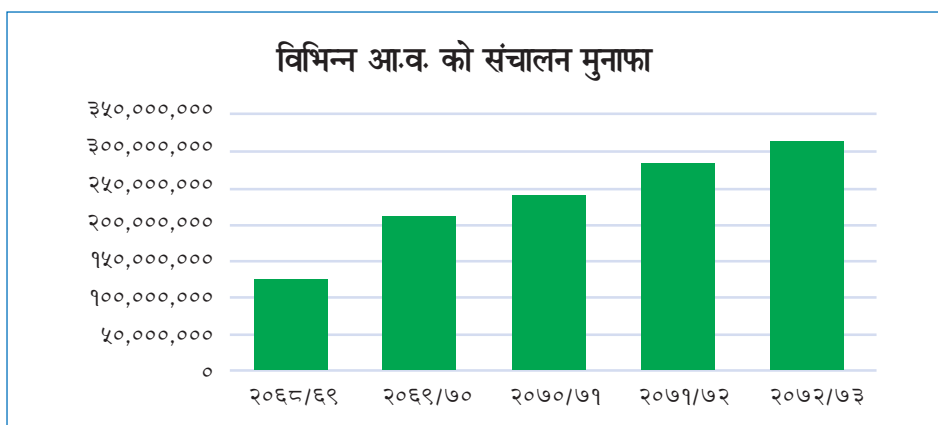
गत आ.व. २०७१/०७२ मा रू. ६ अर्ब ५४ करोड कर्जा रहेको यस विकास बैंकले यस आ.व. २०७२/०७३ को आषाढ मसान्तसम्म आईपुग्दा करिब रू. २ अर्ब ६२ करोड थप कर्जा प्रवाह गरि गरि रू. ९ अर्ब १५ करोड पुऱ्याएको छ जुन गत बर्षको तुलनामा ४०.०२ प्रतिशतको बृद्धि हो ।



ड. मुनाफा बृद्धि : यस आ.व. २०७२/०७३ मा विकास बैंकले गत बर्षको तुलनामा कर्जा असुली कार्यमा निकै जोड दिई निष्कृय कर्जालाई समेत न्युन गर्नु, कोषको लागतलाई निक्षेपको प्रकार मिलाई एवं ग्राहक सेवामा ध्यान दिई न्यून राख्न सक्नु, संचालन खर्चको बृद्धि न्यून राख्नुका साथै कर्जा लगानीमा बृद्धिको साथै आफुसँग भएको तरलता विकास ऋणपत्र, विभिन्न संगठित संस्थाका शेयर तथा म्यूचुअल फण्ड जस्ता विभिन्न क्षेत्रहरूमा लगानी बृद्धि गरि कोषको अधिकतम उपयोगिता गर्न सकेको कारण बैंकले मुनाफामा बृद्धि हासिल गर्न सफल रहेको छ । यसरी आगामी वर्षमा पनि बैंकको मुनाफामा दिगो रूपमा बृद्धि हुनेमा बैंक ब्यवस्थापन विश्वस्त रहेको छ ।

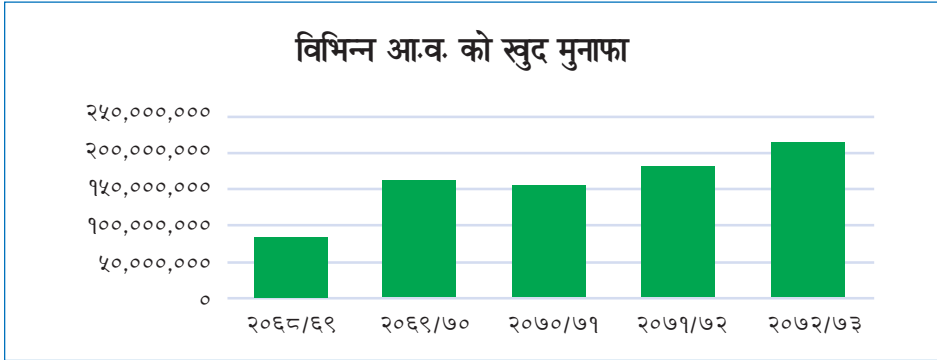
विभिन्न आर्थिक वर्षहरूको संचालन मुनाफा

आर्थिक वर्षहरू	कुल संचालन मुनाफा रकम रू.
२०६८/६९	१२६,३६४,११९।७३
२०६९/७०	२१२,५१३,५३३।८६
२०७०/७१	२४२,९०७,४०४।००
२०७१/७२	२८६,४६७,२५२।००
२०७२/७३	३१२,५००,४४४।००



विभिन्न आर्थिक वर्षहरूको खुद मुनाफा

आर्थिक वर्षहरू	कुल खुद मुनाफा
२०६८/६९	८०,६७८,४८४।९४
२०६९/७०	१६५,७३८,१६३।२६
२०७०/७१	१५४,८६६,४८९।००
२०७१/७२	१७८,०३१,४९५।००
२०७२/७३	२१५,४४६,३८१।००



(२) राष्ट्रिय तथा अन्तराष्ट्रिय परिस्थितीबाट कारोवारलाई परेको असर :

आर्थिक वर्ष २०७३/७४ मौद्रिक नीतिमा उल्लेख गरिए अनुरूप आर्थिक वर्ष २०७२/७३ मा नेपालको वास्तविक आधारभुत मूल्यको आधारमा कुल ग्राहस्थ उत्पादन वृद्धिदर लक्षित ६ प्रतिशत भन्दा न्यून ०.६ प्रतिशत रहने अनुमान छ । मौसमी प्रतिकूलताको कारण कृषि क्षेत्रको उत्पादन बृद्धिदर १.३ प्रतिशत, भूकम्पको प्रभाव सीमा नाका सृजित आपूर्ति ब्यवधानका कारण गैर कृषि क्षेत्रको बृद्धिदर ०.६ प्रतिशत रहने अनुमान छ । चालु आर्थिक वर्षमा उद्योग क्षेत्रको उत्पादन ६.३ प्रतिशतले ह्रास आएको छ भने सेवा क्षेत्रको उत्पादन बृद्धिदर २.७ प्रतिशत रहेको थियो । अघिल्लो वर्ष उद्योग तथा सेवा क्षेत्रको बृद्धिदर क्रमशः १.५ प्रतिशत र ३.६ प्रतिशत रहेको थियो ।

आर्थिक वर्ष २०७२/७३ को एघार महिनामा कुल बस्तु निर्यातमा २०.१ प्रतिशतले ह्रास आई रू. ६२ अर्ब १६ करोडमा सीमित भएको छ । अघिल्लो वर्षको सोही अवधिमा यस्तो निर्यातमा ४.८ प्रतिशतको ह्रास आएको थियो । समिक्षा अवधिमा भारततर्फको बस्तु निर्यातमा ३१.८ प्रतिशत र चीनतर्फ ३०.४ प्रतिशतले गिरावट आएको छ । सो अवधिमा अन्य मुलुकतर्फ निर्यात भने ४.९ प्रतिशतले बढेको छ । त्यस्तै कुल बस्तु आयात ०.९ प्रतिशतले घटेर रू. ६ खर्व ८४ अर्बमा भरेको छ । अघिल्लो वर्षको सोही अवधिमा यस्तो आयात ७ प्रतिशतले बृद्धि भएको थियो । समिक्षा अवधिमा पेट्रोलियम पदार्थको आयात महसुल उच्च दरले घट्टा कुल बस्तु आयात घटन गएको देखिन्छ ।

आर्थिक वर्ष २०७२/७३ का लागि नेपाल सरकारले रू. ८ खर्व १९ अर्बको बजेट सार्वजनिक गरेकामा यस मध्ये पूँजीगत खर्च रू. २ खर्व ९ अर्ब र चालु खर्च रू. ४ खर्व ८ अर्ब रहने अनुमान गरिएकोमा २०७३ असार २४ गतेसम्म नगद प्रवाहमा आधारीत पूँजीगत खर्च ३३.२ प्रतिशत र चालु खर्च ६५.१ प्रतिशत भएको छ भने सोही अवधिसम्म सरकारको राजस्व संकलन रू. ४ खर्व ३४ अर्ब अर्थात लक्ष्य रू. ४ खर्व ७५ को ९१.४ प्रतिशत प्राप्त भएको छ । स्रोत परिचालनको तुलनामा सरकारको खर्च न्यून रहेकोले सरकारी ढुकुटीमा रू. १ खर्व ९७ अर्ब नगद मौज्जात संचित रहेको छ ।

समीक्षा वर्षमा विप्रेषण अप्रावाहलाई प्रत्यक्ष प्रभाव पार्ने बैदेशिक रोजगारमा जाने नेपालीहरूको संख्यामा भने कमी आएको छ । अन्तिम श्रम स्वीकृतिका आधारमा बैदेशिक रोजगारमा जाने नेपालीहरूको संख्या आ.ब.२०७२/७३ मा ४१८७१३ रहेको छ भने गत आ.ब.मा भने सो संख्या ५१२८८७ रहेको थियो जुन की १८.४ प्रतिशतले घटेको छ । अघिल्लो वर्ष यो संख्या २.८ प्रतिशतले घटेको थियो । समिक्षा वर्षमा विप्रेषण अप्रावाह ७.७ प्रतिशतले वृद्धि भई रू.६६५ अर्ब ६ करोड पुगेको छ । अघिल्लो वर्ष विप्रेषण अप्रावाह १३.६ प्रतिशतले बृद्धि भएको थियो । समीक्षा वर्षमा विप्रेषण अप्रावाहको कुल ग्राहस्थ उत्पादनसंगको तुलना २९.६ प्रतिशत पुगेको छ । अघिल्लो वर्ष २९.१ प्रतिशत रहेको थियो । यसको कारणले आगामी दिनमा तरलतामा चाप पर्ने निश्चित देखिन्छ ।

नेपाल राष्ट्र बैंकबाट इजाजत प्राप्त बैंक तथा वित्तीय संस्थाहरूको संख्या २०७२ जेष्ठ मसान्तमा “क” वर्गका वाणिज्य बैंकहरू २९, “ख” वर्गका विकास बैंकहरू ६८, “ग” वर्गका बित्त कम्पनीहरू ४४ र “घ” वर्गका लघुबित्त संस्थाहरू ४१ गरि बैंक तथा वित्तीय संस्थाहरूको कुल संख्या १८२ कायम भएको छ । अघिल्लो वर्षको सोही अवधिमा यस्तो संख्या १९५ रहेको थियो ।

त्यस्तै २०७३ जेष्ठ मसान्तमा वाणिज्य बैंकहरूको शाखा संख्या १८५१, विकास बैंकहरूको ८४८, बित्त कम्पनीहरूको १९० र लघुवित्त संस्थाहरूको १३३० गरि कुल शाखा संख्या ४२१९ पुगेको छ । २०७३ जेष्ठमा बैंक तथा वित्तीय संस्थाहरूको प्रति शाखाबाट औषतमा करिब ६६४७ जनसंख्याले सेवा प्राप्त गर्न सक्ने देखिन्छ । २०७२ जेष्ठमा जनसंख्या र बैंक तथा वित्तीय संस्थाको प्रति शाखाको औषत अनुपात ७२३२ रहेको थियो । समग्रमा बैंक वित्तीय संस्थाहरूको संख्या घटेको भएतापनी शाखा संजाल गत वर्षको ३८२४ बाट बृद्धि भई ४२१९ पुगेकोले बैंकिङ्ग क्षेत्र अभि प्रतिस्पर्धी बन्न पुगेको छ ।

अन्तर्राष्ट्रिय मुद्राकोषले विश्वको अर्थतन्त्रको वृद्धिदर सन् २०१६ मा ३.२ प्रतिशत र सन् २०१७ मा ३.५ प्रतिशत रहने प्रक्षेपण छ । जुन सन् २०१५ मा ३.१ प्रतिशतले बढेको थियो । विकसित मुलुकहरूको अर्थतन्त्र सन् २०१६ मा १.९ प्रतिशतले वृद्धि हुने कोषको अनुमान रहेको छ । सन् २०१५ मा ४.० प्रतिशतले बृद्धि भएको विकासशील तथा उदयीमान अर्थतन्त्रहरूको वृद्धिदर सन् २०१६ मा ४.१ प्रतिशत र सन् २०१७ मा ४.६ प्रतिशत रहने अनुमान कोषले गरेको छ । सन् २०१५ मा दुई ठूला छिमेकी मुलुक भारत र चीनको अर्थतन्त्र क्रमशः ७.३ प्रतिशत र ६.९ प्रतिशतले बढेकोमा सन् २०१६ मा क्रमशः भारतको ७.५ प्रतिशत तथा चीनको ६.५ प्रतिशतले बढ्ने कोषको प्रक्षेपण रहेको छ ।

साथै अन्तर्राष्ट्रिय बजारमा कच्चा पेट्रोलियम पदार्थ मूल्य २०७२ आषाढ मसान्तमा प्रति ब्यारल अमेरिकी डलर ५७.३१ रहेकोमा २०७३ आषाढ मसान्तमा १९.३ प्रतिशतले हास आई प्रति ब्यारल अमेरिकी डलर ४६.२५ कायम रहेको छ । त्यसै गरि सुनको मूल्य २०७२ आषाढ मसान्तमा प्रति आउन्स अमेरिकी डलर ११४४.४० रहेकोमा २०७३ आषाढ मसान्तमा १२.१ प्रतिशतले वृद्धि भई प्रति आउन्स अमेरिकी डलर १२८३.३० पुगेको छ । धातु लगायतका अन्य बस्तुहरूको मूल्य न्यून स्तरमा रहेकाले उदयीमान विकासशील अर्थतन्त्रको मुद्रा स्फूर्ति दर सन् २०१६ मा ४.५ प्रतिशत रहने तथा भारतको ५.३ प्रतिशत र चीनको १.८ प्रतिशत रहने प्रक्षेपण छ । समग्रमा तराई आन्दोलन तथा सीमा क्षेत्रमा भएको ब्यापार तथा पारवहन अवरोधले गर्दा सृजना भएको असहज परिस्थितीका कारण समीक्षा वर्षमा देशको अर्थतन्त्रमा कमी आयो भने देशमा आएको नयाँ संविधान, भुकम्प पछिको देशमा हुन लागेको पुनर्निर्माण कार्य लगायतका कार्यहरूले आगामी दिनहरूको आर्थिक गतिविधि विस्तार हुने देखिन्छ । यसरी यस प्रकारको परिस्थितीले विकास बैंकलाई केही चुनौती तथा अवसरहरू प्रदान गरेको छ जसलाई आफ्नो स्रोत, साधन र क्षमताले भ्याएसम्म सबल रूपमा योगदान गर्न प्रतिबद्ध रहनेछ ।

(३) चालु आ. व. को उपलब्धी र भविष्यमा गर्नुपर्ने कुराको सम्बन्धमा संचालक समितिको धारणा :

चालु आ.व. २०७३/७४ को दोस्रो त्रैमास बैंक तथा वित्तीय संस्थाहरूमा तरलताको अवस्थामा निकै संकुचन भई रहेको देखिन्छ । जसले गर्दा बैंक तथा वित्तीय संस्थाहरूले निक्षेपको ब्याजदरमा बृद्धि गरि अस्वस्थ प्रतिस्पर्धा भईरहेकोले एकातिर कर्जा निक्षेप अनुपातको व्यवस्थापन गर्न कठिन भईरहेको अवस्था छ भने अर्को तिर ब्याजदर बृद्धिको कारणले गर्दा आगामी दिनहरूमा बैंकको मुनाफामा समेत असर पर्न सक्ने अवस्था देखिन्छ । जसको लागि बैंकहरूले कर्जा लगानीको ब्याजदरमा समेत बृद्धि गर्न पर्ने हुन जान्छ भने सोही कारणले गर्दा बैंकहरूको कर्जा लगानी बृद्धिमा समेत असर पर्न जाने देखिन्छ भने निक्षेपकर्ताहरूले आकर्षण ब्याज प्रतिफल लिन सक्ने हुँदा नेपाल राष्ट्र बैंकद्वारा जारी निर्देशन बमोजिम एक व्यक्ति एक खाता योजनामा समेत सोले टेवा पुऱ्याउने देखिन्छ ।

(क) वित्तीय परिसूचकमा उपलब्धी :

आ.व. २०७३/७४ को दोस्रो त्रैमाससम्म आई पुग्दा विकास बैंकको उपलब्धिहरू निम्न बमोजिम रहेको छ ।

(रु. हजारमा)

विवरण	पौष मसान्त २०७३	पौष मसान्त २०७२	वृद्धि/कमी	
			रकममा	प्रतिशत
चुक्ता पूँजी	१०७,३४,५६.००	७३६,०००.००	३३७,४५६.००	४५.८५%
जगेडा तथा कोषहरू (लाभांश अधिको)	५०६,७९६	३८९,२५८	११७,५३८	३०.२०%
कुल सम्पत्ति	१४,५३०,००४	१०,६८८,४४८	३,८४१,५५६	३५.९४%
कुल निक्षेप	१२,०४८,५०९	९,१३३,०६२	२,९१५,४४७	३१.९२%
कुल कर्जा तथा सापट	१०,५७०,६९७	६,९११,८७४	३,६५८,८२३	५२.९४%
कर्जा निक्षेप अनुपात (ने. रा. बै. अनुसार)	७८.६१%	६८.४०%	-	१०.२१%
लगानी	३७७,५७४	२१०,४६०	१६७,११४	७९.४०
तरल सम्पत्ती	३,४८८,५७१	३,३०९,३६०	१७९,२११	५.४१%
तरलता प्रतिशत	२८.९५%	३६.२३%	-	-७.२८%
पूँजी कोष पर्याप्तता प्रतिशत	१२.९४%	१३.१४%	-	-०.२०%
खुद मुनाफा	१२९,६७३	९४,१२५	३५,५४८	३७.७७%
निष्क्रिय कर्जा प्रतिशत	०.६८%	०.४०%	-	०.२८%

उपरोक्त सूचाङ्कहरूले प्रष्ट पार्दछ की चालु आ.ब.२०७३/७४ को दोस्रो त्रैमासमा गत आ.ब.सोही अवधिको निक्षेपमा रू.२ अर्ब ९२ करोड बृद्धि गरि रू.१२ अर्ब ४ करोड अर्थात ३१.९२ प्रतिशत, कर्जामा रू. ३ अर्ब ६६ करोड बृद्धि गरि रू. १० अर्ब ५७ करोड अर्थात ५२.९४ प्रतिशत तथा खुद मुनाफमा रू. ३ करोड ५५ लाख बृद्धि भई रू. १२ करोड ९६ लाख अर्थात ३७.७७ प्रतिशतले वृद्धि हो । साथै निष्कृत्य कर्जा अनुपात ०.६८ कायम गरेको छ भने कर्जा/निक्षेप अनुपात (ने.रा.बै.अनुसार) ७८.६१ प्रतिशत कायम गर्न सफल रहेकोले आगामी दिनहरू कारोवारमा अभ्र बृद्धि हुनेमा समेत विश्वास दिलाउन चाहान्छु ।

(ख) ग्राहक सेवा, व्यवस्थापन तथा अन्य क्षेत्रमा सुचना प्रविधिको प्रयोग :

आजको यस प्रतिष्पर्धी विश्व वजारका साथै देशमा भएको सुचना प्रविधिको विकाससंगै यस बैंकलाई सवल, सक्षम एवं प्रतिष्पर्धी सूचना प्रविधि युगमा स्थापित गरि सेवाग्राहीलाई सरल, सहज एवं छिटो छरितो रूपमा बैकिङ्ग सेवा प्रदान गर्नको लागि बैंकले १४ स्थानबाट ATM सेवा शुरु गरिएको र ग्राहक महानुभावहरूलाई सजिलो रूपमा आफ्नो घर/कार्यालयमा वसी आफ्नो कारोवार वारे जानकारी प्राप्त गर्नको लागि आधुनिक Mobile Banking सेवाद्वारा विभिन्न प्रकारका I-Banking, E-Sewa जस्ता सेवाहरूबाट करिब ८ हजार भन्दा बढि सेवाग्राहीहरूले सुविधा उपभोग गर्दै दैनिक आफ्नो खातामा भएको कारोवारको सहजै SMS सेवाबाट जानकारी प्राप्त गर्दै आईरहेको छ भने चालु आ.ब. बाट नेपाल क्लिरेङ्ग हाउस लिमिटेडसँग सम्भौता गरि अन्तरबैंक भुक्तानी सेवाबाट अन्य बैंक तथा बित्तीय संस्थाहरूबाट यस बैंकमा रहेको खातामा रकम जम्मा गर्ने तथा यस बैंकमा रहेको आफ्नो खाताबाट अन्य बैंकमा रकम पठाउनुको साथै विभिन्न संस्थाहरूको IPO मा गरेको लगानी रकम फिर्ता तथा नगद लाभांस यस बैंकमा रहेको खातामा सहजै जम्मा गर्ने जस्ता सेवाहरू प्रदान गर्दै आईरहेको जानकारी गराउँदछु ।

बैंकिङ्ग ब्यवसायसंगै यसबाट सृजित हुने निहित जोखिम ब्यावस्थापन गर्न बैंकले सफ्टवेयरलाई व्यवस्थीत रूपमा केन्द्रिकृत गरि बैंकको केन्द्रिय कार्यालय बालुवाटारबाट नै सम्पूर्ण शाखाहरूको कारोवार व्यवस्थीत गर्नको लागि Centralized Purnori System प्रयोगमा ल्याइएको छ । विकास बैंकको व्यवस्थापन सूचना व्यवस्था (MIS) लाई समय सापेक्ष सम्पूर्ण शाखाहरूको हिसाव किताब दैनिक रूपमा व्यवस्थापनबाट नियमन तथा नियन्त्रण गर्न सकिने गरि रूपांकन गरिएको छ । त्यसै गरि ने. रा. बै. को निर्देशन अनुसार Disaster Recovery Plan बनाई डिआर साइटमा प्रत्येक दिन Data Back लिई केन्द्रीय कार्यालय, बालुवाटार तथा क्षेत्रीय कार्यालय, पोखरामा तथ्याङ्कहरूलाई सुरक्षित साथ राख्ने गरिएको छ । विकास बैंकको आन्तरिक सूचना प्रबाहमा तथा कम्प्युनिकेसन सिस्टममा सुधार गरि इन्ट्रानेटको व्यवस्था गरिएको छ । विकास बैंकले ग्राहक सेवा व्यवस्थापन तथा सुचना प्रणालीलाई विशेष ध्यान दिईएको छ । यसै आ.ब.मा विकास बैंकले Eminance Ways P. Ltd. सँग IS अडिट समेत गराई विकास बैंकको सम्पूर्ण सफ्टवेर सिष्टम चेक गरि सुरक्षाको दृष्टिले जोखिम नरहेको भन्ने रिपोर्ट समेत आई सकेको छ भने ईन्टरनेट प्रणालीबाट बैंकको सिष्टम माथि हुन सक्ने सम्भावीत जोखिम न्यूनीकरण गर्ने उपायहरू अपनाई सकेका छौ ।

(ग) संस्थापित शाखाहरूको विकास तथा सम्बर्धन र नयाँ शाखा विस्तार :

संस्थापित शाखाहरूको विकास तथा नयाँ शाखा बिस्तार गर्ने बैंकको नीति अनुरूप आवश्यकताको पहिचान तथा विभिन्न स्थानहरू छनौट गरि समिक्षा बर्षमा सुदूर पश्चिमाञ्चलको अत्तरीया-कैलाली, पूर्वाञ्चलको इटहरी-सुनसरी, मध्य पश्चिमाञ्चलको बिकट पहाडी दुर्गम जिल्ला जुम्लाको चन्दननाथ न.पा. जुम्ला, गुलेरीया- बर्दिया तथा ईमाडोल- ललितपुरमा शाखा संचालन गरि हाल विकास बैंकको शाखा संख्या ३१ पुगेका व्यहोरा जानकारी गराउँदछु ।

(घ) आन्तरिक नियन्त्रण प्रणालीको विवरण :

नेपाल राष्ट्र बैंकको निर्देशन, बैंक तथा बित्तीय संस्था सम्बन्धी ऐन २०६३ को दफा १४ र १५ मा भएको ब्यवस्था बमोजिम संचालक समितिले आफ्नो जवाफदेहीतामा लेखा परीक्षण उप समिति, जोखिम ब्यवस्थापन उप समिति, कर्मचारी सेवा सुबिधा निर्धारण उप समिति, खरीद तथा निर्माण समिति, पदपूर्ति समिति, आर्थिक निर्देशन समिति, कर्जा समिति, लगानी समिति र मर्जर तथा एक्वीजिशन समिति गठन गरि विकास बैंकले आन्तरिक नियन्त्रण प्रणालीलाई व्यवस्थित गर्न विभिन्न विनियमावली, नीति, निर्देशन, कार्यविधि तथा मार्गदर्शनहरू पारीत गरी आवश्यकता अनुसार नेपाल राष्ट्र बैंकबाट स्वीकृति लिई तथा जानकारी दिई लागू गरेको छ ।

यस विकास बैंकका गैरकार्यकारी संचालकको संयोजकत्वमा लेखा परीक्षण समिति गठन गरिएको छ । जसले विकास बैंकको वित्तीय कारोबारको अनुगमन गरी आन्तरिक नियन्त्रणलाई प्रभावकारी तुल्याईएको छ । यस विकास बैंकले आ.ब. २०७२/७३ मा वाग्ले एण्ड एसोसिएट्स, चार्टर्ड एकाउन्टेन्ट्सलाई कन्कुरेण्ट अडिट नियुक्त गरि दैनिक रूपमा कार्य सम्पादनको मूल्याङ्कन, अध्ययन तथा नियन्त्रणको रूपमा आन्तरिक लेखा परीक्षण गराई नियन्त्रण प्रणाली चुस्त र दुरुस्त राखिएको छ । साथै विकास बैंकले ब्यवसायिक चार्टर्ड एकाउन्टेन्टलाई अनुपालना अधिकृतको नियुक्ति गरि कारोवारहरूको लेखा जोखा तथा जाँच गर्ने ब्यवस्था गरिएको छ ।



(४) मर्जर, (गाभने/गाभिने तथा प्राप्ती/समाहित) पूँजी वृद्धि गर्ने सम्बन्धमा :

नेपाल राष्ट्र बैंकले जारी गरेको गत आ.व. २०७२/०७३ को मौद्रिक नीति तथा सो पश्चात जारी गरेको नीति परिपत्र अनुसार २०७४ आषाढ मसान्तम्म “ख” वर्गको राष्ट्रिय स्तरको विकास बैंकले चुक्ता पूँजी रु.२ अर्ब ५० करोड पुऱ्याउनु पर्ने निर्देशन बमोजिम यस विकास बैंकको २०७२/७३ मा कम्तीमा पनि एक वटा मर्ज अथवा एक्वीजिशनको माध्यमद्वारा जम्मा चुक्ता पूँजी रु. १६२.६२ अर्ब पुऱ्याउने लक्ष्य लिईएकोमा आ. व. २०७२/७३ को बाड्न मिल्ने कोष तथा मुनाफा समेतलाई जोड्दा जम्मा रु. १२४.५९ अर्ब पुग्ने हुँदा रु. ३८.०३ करोड कम हुन गएकोले सो अपुग पूँजीलाई यस आ.व. मा गाभने गाभिने/प्राप्ति गर्ने कार्यमा अभूत तदारूकता एवं हकप्रदमा केही रकम थप गरि पूर्ति गर्ने लक्ष्य लिईएको छ ।

हाल गाभने गाभिने/प्राप्ति सम्बन्धमा दुई वटा वित्तिय संस्थाहरू कसमस डेभलपमेन्ट बैंक लि. गोरखा तथा नेपाल कम्युनिटी डेभलपमेन्ट बैंक लि. बुटवललाई प्राप्ति गर्ने सम्बन्धमा नेपाल राष्ट्र बैंकबाट समेत शैद्धान्तिक सहमति प्राप्त भई हाल सम्पत्ति दायित्व तथा कारोवार मुल्यांकन (DDA) गर्ने कार्य भइरहेको छ । आ.व २०७३/७४ मा तोकिएको चुक्ता पूँजी पुऱ्याउन नपुग रकम नियमित मुनाफा/हकप्रद शेयर निष्काशनबाट पूर्ति गरिने र भविष्यमा समेत मर्जर र एक्वीजिशन गर्ने कार्य खुला रूपमा बढाउने बैंकको योजना रहनेछ ।

(५) मानव संशाधन व्यवस्थापन :

समिक्षा बर्षमा विकास बैंकमा कुल २८४ जना मानव संशाधन कार्यरत रहेका छन भने जस मध्ये १२५ जना (४४ प्रतिशत) महिला कर्मचारीहरू रहेका छन । दक्ष, कुशल एवं व्यवसायीक जनशक्ती संस्थाको अमुल्य निधि रहने र सोही अनुसार जनशक्तीलाई सशक्त एवं सक्षम बनाउनुपर्ने कर्तव्य संस्थाको रहने मान्यता अनुरूप विकास बैंकले कार्यरत कर्मचारीहरूलाई आवश्यकता अनुसारको बाह्य तथा आन्तरीक तालीमहरू विभिन्न समयमा गराउँदै आइरहेको छ । यसरी जनशक्तिहरूको तालिमलाई दुई प्रकारले १) बाह्य तालीम २) आन्तरीक तालीम माफत अगाडी बढाइएको छ ।

बाह्य तालीम अन्तर्गत विभिन्न व्यवसायीक संस्थाहरूले सञ्चालन गर्ने तालीममा आवश्यकता अनुसार जनशक्तीलाई तालीममा सहभागी गराउँदै आइरहेको छ भने चालु आ.व. देखि उच्च तहका कर्मचारीहरूलाई विकास बैंकको आवश्यकता अनुसार बैदेशिक तालिम नीति तयार गरि बिदेशमा समेत पठाउने योजना रहेकोछ । त्यस्तै आन्तरिक रूपमा विभिन्न विभागमा कार्यरत मानव संशाधनको कारोवारको प्रकृतीको आधारमा आन्तरिक रूपमा तालीम प्रदान गर्दै आइरहेकोछ । विभिन्न शाखाहरूको कारोवार, प्रगती विवरण र समस्याहरूवारे छलफल तथा भावि योजना वारे अन्तरक्रिया गर्नु आवश्यक रहने हुँदा त्रैमासिक रूपमा उच्च व्यवस्थापन, विभागीय प्रमुख र शाखा प्रमुख विच अन्तरक्रिया र तालीमहरूको व्यवस्था गर्ने गरिएको छ ।

समिक्षा बर्षमा विकास बैंकले जनशक्ति तालीममा रु. १०,१५,०६३/- खर्च गरेको छ । जसमा आवश्यकता अनुसार कनिष्ठ तह देखि कार्यकारी तहका कर्मचारीहरूलाई विभिन्न संस्थाहरूद्वारा संचालन गरिएको तालिम तथा कार्यशाला गोष्ठीमा सहभागी गराएको छ । संस्थागत सुशासन, लेखा ब्यवसाय तथा नयां आयाम, कर्जा मूल्यांकन, सम्पती तथा दायित्व मूल्यांकन, एकिकृत निर्देशन सम्बन्धी कार्यशाला गोष्ठी, हस्ताक्षर जांच तथा नक्कली मुद्रा पहिचान, नेतृत्व विकास, अन्तर बैंक भुक्तानी, कर्जा तथा संचालन जोखिम ब्यवस्थापन, साना तथा मझौला कर्जा ब्यवस्था, सामान्य प्रशासन, निक्षेप मार्केटिङ्ग, नगद सम्बन्धी, सम्पती शुद्धिकरण, खुद्रा कर्जा लगानी, संशोधित कर सम्बन्धी कार्यशाला गोष्ठी, एडभान्स एक्सेल जस्ता उत्कृष्ट जनशक्ति ब्यवस्थापन सम्बन्धमा तालिम प्रदान गरिएको छ ।

(६) संस्थागत सुशासन :

संस्थागत सुशासन बिना कुनै पनि संस्था लामो समय तथा दिगो रूपमा अगाडी बढ्न सक्दैन एवं विश्वसनीय ब्यवसाय संचालनको लागि संस्थागत सुशासन प्रमुख आधार हो भन्ने मान्यतामा बैंक प्रतिबद्ध रहि सोही बमोजिम यसका मुलभूत मान्यताहरू जवाफदेहिता, पारदर्शिता र ईमानदारितालाई बैंकले सदैब पालना गर्दै आइरहेको छ । प्रचलित ऐन नियम नेपाल राष्ट्र बैंक तथा अन्य नियमनकारी निकायहरूद्वारा जारी निर्देशन तथा बैंकको आफ्नै नीति नियम तथा निर्देशिका बमोजिम कार्य संचालन गर्दै आइरहेको छ । यसरी आवश्यक नीति नियमहरू समयानुकूल संशोधन गरि सोलाई अध्यावधिक गर्ने काम निरन्तर भइरहेको छ भने बैंकले आफ्नो बित्तीय विवरणहरू तथा नियमनकारी निकायद्वारा निर्धारण गरिएका सूचना तथा प्रतिबेदनहरू सरोकारवाला निकायहरूसंग पेश गर्नुको साथै प्रकाशन गरि आफ्नो वेवसाईडमा समेत राख्दै आइरहेको छ ।

यसरी यस विकास बैंकले नेपाल राष्ट्र बैंक तथा अन्य नियमनकारी निकायहरूले संचालन गर्दै आएको संस्थागत सुशासन सम्बन्धी विभिन्न कार्यशाला गोष्ठी, सेमीनार तथा प्रशिक्षण कार्यक्रमहरूमा यस विकास बैंकका संचालक तथा कार्यकारीहरूलाई सहभागी गराउँदै आइरहेको छ ।

(७) औद्योगिक वा व्यवसायिक सम्बन्ध :

विकास बैंकले आफ्नो व्यवसायीकतालाई परिमार्जन गर्दै राष्ट्रिय स्तरमा रहेका संघ/संस्था, विभिन्न कार्यालय, कर्मचारीहरूसँग व्यवसायिक र कारोवारको सम्बन्ध फराकिलो बनाउदै अगाडी बढिरहेको छ भने व्यवस्थापन र सञ्चालक समिती विचको सम्बन्ध सुमधुर गर्न समितिबाट नीति, निर्देशन, निर्णय र सरसल्लाह बमोजीम दैनिक कार्यहरू सुचारू रूपमा अगाडी बढाउँदै लगिनेछ ।

विकास बैंकसँग सम्बद्ध विभिन्न संघ संस्थाहरू नेपाल राष्ट्र बैंक, कम्पनी रजिष्ट्रार कार्यालय, धितोपत्र बोर्ड, डेभलपमेन्ट बैंड्स एशोसिएसन, विभिन्न बैंक तथा वित्तिय संस्थाहरू, नेपाल सरकार र सरकारी तथा गैर सरकारी संघ संस्थाहरूसँगको सुमधुर सम्बन्ध र व्यवसायिक कारोवारलाई सुमधुर बनाउँदै लगीएको र बैंक तथा ग्राहक महानुभावहरू विचको कारोवार सम्बन्ध र सुरक्षालाई ध्यानमा राखी सुमधुर सम्बन्ध कायम गरिएको जानकारी गराउँदछु ।

(८) संस्थागत सामाजिक उत्तरदायित्व :

सामाजिक क्षेत्रमा पनि केही योगदान पुऱ्याउनु पर्दछ भन्ने कुरालाई आत्मसाथ गर्दै समिक्षा वर्षमा विकास बैंकले संस्थागत सामाजिक उत्तरदायित्व कार्यक्रम अर्न्तगत अग्नेश्वर युनेस्को क्लब बालुवाटार, काठमाण्डौको योगा भवनको तल्लामा ट्रेस निर्माणको लागि आर्थिक सहयोग गर्नुको साथै विभिन्न कार्यक्रमहरूमा आफै प्रत्यक्ष वा परोक्ष रूपमा अन्य संस्थाहरूले गरेको कार्यक्रममा आर्थिक तथा नैतिक रूपमा सहयोग गरि आफ्नो उत्तरदायित्व निर्वाह गरेको छ । बिगतका वर्षहरूमा विभिन्न धार्मिक, सामाजिक, साँस्कृतिक, शैक्षिक, सुरक्षा, खेलकुद लगायतका विभिन्न कार्यक्रमहरूमा आर्थिक तथा अन्य तवरले सहयोग प्रदान गर्दै आइरहेको छ । त्यस्तै चालु आ.ब.कार्तिक १३ गते विकास बैंकको बार्षिकोत्सवको उपलक्ष्यमा बैंकको केन्द्रीय कार्यालय तथा क्षेत्रीय कार्यालयहरू पोखरा र नेपालगञ्जमा सफलता पूर्वक रक्तदान कार्यक्रम संचालन गरि १९५ पईन्ट रगत सम्बन्धीत नेपाल रेडक्र सोसाईटी कार्यालयहरूलाई हस्तानान्त्रण गरियो । यसरी भविष्यमा पनि त्यस्ता सामाजिक उत्तरदायित्व कार्यहरूमा अझै निरन्तर सहयोग जारी रहने तथा नेपाल राष्ट्र बैंकको मौद्रिक नीतिमा उल्लेख भए बमोजिम सहयोग गर्ने नीति रहेको छ ।

(९) संचालक समितिमा भएको हेरफेर :

मिति २०७१ आश्विन १२ गते विशेष साधारण सभाबाट ४ वर्षको लागि निर्वाचित सञ्चालक विवरण निम्न बमोजीम रहेको छ ।

क्र.सं.	नाम	पद	ठेगाना
१	प्रा. श्री सुरेन्द्र बहादुर भारीजु	अध्यक्ष	पोखरा २, कास्की
२	श्री अच्युत प्रसाद प्रसाई	संचालक	नेपालगञ्ज १३, बाँके
३	प्रा.डा. श्री रबीन्द्र प्रसाद श्रेष्ठ	संचालक	कालिका ५, बागलुङ्ग
४	श्री शिवलाल मल्ल	संचालक	छाङ्ग ५, तनहुँ
५	श्री मधुसुदन शर्मा	संचालक	नेपालगञ्ज ३, बाँके
६	श्री उज्वल सत्याल	संचालक	काठमाण्डौ ४, काठमाण्डौ
७	श्री निरन कुमार श्रेष्ठ	संचालक सर्वसाधारण तर्फबाट	हेटौडा २, मकवानपुर
८	श्री चुडामणी ढकाल	संचालक सर्वसाधारण तर्फबाट	फापरथुम ३, स्याङ्गा

यस आ.व. २०७२/०७३ मा सञ्चालक समितिमा कुनै हेरफेर नभएको व्यहोरा जानकारी गराउँदछु ।

(१०) कारोवारलाई असर पार्ने मुख्य कुराहरू :

विकास बैंकको कारोवारमा निम्न कुराहरूले असर पार्न सक्ने देखिन्छ :

- (१) बैंक तथा वित्तीय संस्थाहरूको बढ्दो शाखा बिस्तारको प्रतिस्पर्धाले हुन सक्ने असर ।
- (२) नेपाल सरकारको वित्तीय नीति तथा नेपाल राष्ट्र बैंकको मौद्रिक नीतिमा हुने परिवर्तनबाट हुन सक्ने असरहरू ।
- (३) देशको राजनीतिक अस्थिरताले गर्दा अर्थतन्त्रमा पर्ने असर ।
- (४) तरलताको कारणले निक्षेप र कर्जा लगानीको व्याजदरमा समय समयमा भईरहने परिवर्तनले हुने असर ।
- (५) लगानी मैत्री वातावरणको अभाव तथा समयवाधि भित्रै कर्जा असुली नभई हुने असर ।
- (६) अन्तराष्ट्रिय अर्थतन्त्रमा आउने परिवर्तन आर्थिक उतारचढाबले पार्न सक्ने असर ।



- (७) मुद्रास्फितिको कारण संचालन तथा आयात लागतमा हुने बृद्धि ।
(८) बचत तथा ऋण सहकारीको बढ्दो संजाल तथा तिनको अत्यधिक असफलता ।
(९) बैंक तथा वित्तीय संस्था माथी हुने गरेका जालसाजी तथा नयां प्रविधिसँगै आर्थिक क्रियाकलापमा हुने गरेका अपराधिक गतिविधिमा बृद्धि ।
(१०) हुलदङ्गा, बन्द हडतालको कारण कारोवारमा पर्ने सक्ने असरहरू ।

(११) लेखापरीक्षण प्रतिवेदनका कैफियत उपर संचालक समितिको प्रतिक्रिया :

लेखापरीक्षण प्रतिवेदनमा नियमित कारोबारका सिलसिलामा हुने सामान्य कैफियत बाहेक जोखिमपूर्ण गम्भिर कैफियतहरू उल्लेख छैनन् । आन्तरिक तथा बाह्य लेखा परीक्षकहरूले औल्याइएका कैफियतहरू प्रति संचालक समिति सचेत रहेको छ र कैफियतहरूको सुधार गर्न व्यवस्थापनलाई निर्देशन दिई कैफियत र सुभाबहरूमा सुधार गरी सकिएको छ ।

(१२) लाभांश :

यस आ. व. को खुद मुनाफा रू. २१५,४४६,३८१/- बाट साधारण जगेडा कोषमा २० प्रतिशतले हुने रकम रू. ४३,०८९,२७६/- तथा लगानी समायोजन कोषमा रू. १४८,३१५/- सारी बाँकी रकम रू. १७२,२०८,७९०/- मा गत वर्षको संचित नाफा रू. १,२०८,५५८,-, शेयर प्रिमियमबाट रकमान्तर रू. २०,४८६,३४१/- तथा लगानी समायोजन कोषबाट रू. १,०००,०००/- समेत गरि जम्मा १९४,९०३,६८९/- वितरण योग्य नाफा रहेकोमा सो मध्ये जम्मा रू. १३,३०३,६८९/- संचित नाफा बाँकी राखी १६.९२% ले हुन आउने रू. १८१,६००,०००/- बोनस शेयर तथा नगद लाभांश कर प्रयोजनको लागि प्रदान गर्ने प्रस्ताव यस सम्मानित साधारण सभामा राखेको छु ।

(१३) कम्पनी ऐन २०६३ को दफा १०९ उपदफा ४ अनुसारको अतिरिक्त विवरणहरूलाई यसै प्रतिवेदनको अंगको रूपमा तल छुट्टै राखिएको छ ।

कृतज्ञता

देशमा कायम चुनौती पूर्ण परिस्थितिका बावजुद यस विकास बैंकको उन्नतिमा योगदान पुऱ्याउनु हुने सम्पूर्ण मानव संसाधन वर्ग तथा बैंक व्यवस्थापनलाई धन्यवाद दिन चाहन्छु ।

हामीलाई निरन्तर रूपमा अमूल्य मार्गदर्शन तथा परामर्श दिई सहयोग पुऱ्याउँदै आउनु भएका सम्पूर्ण शेयरधनी महानुभावहरू, नेपाल सरकार, नेपाल राष्ट्र बैंक, कम्पनी रजिष्ट्रारको कार्यालय, धितोपत्र बोर्ड, नेपाल स्टक एक्सचेन्ज लि. लगायत यस विकास बैंकको प्रगतिमा प्रत्यक्ष वा अप्रत्यक्ष रूपमा सहयोग पुऱ्याउँदै आउनु भएका सम्पूर्ण निकाय एवं शुभेच्छुकहरूलाई विशेष धन्यवाद दिन चाहन्छु ।

अन्त्यमा हाम्रा ग्राहक महानुभावहरू तथा शेयरधनीहरूले निरन्तर रूपमा हामी प्रति देखाउँदै आउनु भएको आत्मीयता, न्यानो माया र विश्वास प्रति आभार प्रकट गर्दछु । हामी उहाँहरूलाई उच्च स्तरीय सेवाको माध्यमबाट दिर्घकालिन र पारस्परिक सम्बन्ध र सहयोगको विस्तार गर्न प्रतिबद्ध रहेको कुरा विश्वास दिलाउन चाहन्छु ।

धन्यवाद !

चुडामणी ढकाल
संचालक

प्रा. सुरेन्द्र बहादुर भारीजु
अध्यक्ष

कम्पनी ऐन २०६३ को दफा १०९ उपदफा ४ अनुसारको अतिरिक्त विवरण :

(क) शेयर जफत भएको भए सो को विवरण :

यस विकास बैंकले यस आर्थिक बर्षमा कुनै पनि शेयर जफत गरेको छैन ।

(ख) विगत आर्थिक बर्षमा कम्पनी र यसको सहायक कम्पनीले गरेको प्रगति :

यस विकास बैंकले विगत आ.व.मा गरेको कारोवारको प्रगतिको विवरण यसै प्रतिवेदनको विभिन्न शिर्षकमा प्रस्तुत गरिएको छ भने यस हालसम्म विकास बैंकको कुनै सहायक कम्पनी नरहेको ब्यहोरा अवगत गराउदछौ ।

(ग) विकास बैंक तथा यसको सहायक कम्पनीले आर्थिक बर्षमा सम्पन्न गरेको प्रमुख कारोवारहरू र कारोवारमा आएको महत्वपूर्ण परिवर्तन :

विकास बैंकको सहायक कम्पनी छैन । समीक्षा बर्षमा यस विकास बैंकले विभिन्न क्षेत्रमा लगानी गरी मुनाफा आर्जन गर्न सफल भएको छ । यस बैंकले कर्जा लगानी तथा निक्षेप संकलन तथा विभिन्न वित्तीय सेवा प्रदान गर्ने नियमित कारोवारलाई यस बर्ष पनि निरन्तरता दिईयो । विकास बैंकले समीक्षा वर्षमा गरेका प्रमुख कारोबारहरू र कारोबारमा आएको परिवर्तन सम्बन्धमा वित्तीय विवरणमा प्रस्ट पारिएको छ ।

(घ) विगत आर्थिक बर्षमा विकास बैंकको आधारभूत शेयरधनीहरूले वित्तीय संस्थालाई उपलब्ध गराएको जानकारी:

विकास बैंकको आधारभूत शेयरधनीहरूबाट बैंकलाई कुनै त्यस्तो जानकारी उपलब्ध गराएको छैन ।

(ङ) विगत आर्थिक बर्षमा विकास बैंकको संचालक तथा पदाधिकारीहरूले लिएको शेयरको स्वामित्व विवरण र कम्पनीको शेयर कारोवारमा निजहरू संलग्न रहेको भए सो सम्बन्धमा निजहरूबाट प्राप्त जानकारी :

विकास बैंकको शेयर कारोबारमा संचालक तथा पदाधिकारीहरू संलग्न रहनु भएको छैन । विकास बैंकको संचालक तथा पदाधिकारीहरूले तपसिल बमोजिम शेयरको स्वामित्व लिनु भएको छ ।

संचालक

क्र.सं.	संचालक	प्रतिनिधित्व समूह	ग्रहण गरेको शेयर संख्या
१.	प्रा.श्री सुरेन्द्र बहादुर भारीजु	संस्थापक समुह	१५८०७ कित्ता
२.	श्री अच्युत प्रसाद प्रसाई	संस्थापक समुह	१३३४२० कित्ता
३.	प्रा.डा. श्री रबीन्द्र प्रसाद श्रेष्ठ	संस्थापक समुह	६९४४५ कित्ता
४.	श्री शिवलाल मल्ल	संस्थापक समुह	४९९३३ कित्ता
५.	श्री मधुसुदन शर्मा	संस्थापक समुह	२२२३६५ कित्ता
६.	श्री उज्वल सत्याल	संस्थापक समुह	२०४४३७ कित्ता
७.	श्री निरन कुमार श्रेष्ठ	सर्वसाधारण समुह	८५०५ कित्ता
८.	श्री चुडामणी ढकाल	सर्वसाधारण समुह	३९६०८ कित्ता

पदाधिकारी

पद	पदाधिकारीको नाम	ग्रहण गरेको शेयर संख्या
प्रमुख कार्यकारी अधिकृत	श्री राजेन्द्र प्रसाद पौडेल	११४४९० कित्ता
नायव प्रमुख कार्यकारी अधिकृत	श्री दिनेश थकाली	१९३० कित्ता
वित्त तथा लेखा बिभाग प्रमुख	श्री तेज बहादुर ठकुरे	१४६० कित्ता
कर्जा बिभाग प्रमुख	श्री निर्मल कुमार श्रेष्ठ	११९१ कित्ता
क्षेत्रीय प्रबन्धक	श्री जयन्द्र बहादुर खड्का	७९२ कित्ता
संचालन बिभाग प्रमुख	श्री पूर्ण प्रकाश श्रेष्ठ	९४० कित्ता

(च) विगत आर्थिक वर्षमा विकास बैंकसँग सम्बन्धित सम्भौताहरूमा कुनै संचालक तथा निजको नजिकको नातेदारको व्यक्तिगत स्वार्थको वारेमा उपलब्ध गराएको जानकारी :

आ. व. २०७२/७३ मा विकास बैंकसँग सम्बन्धित सम्भौताहरूमा संचालक तथा निजको नातेदारको व्यक्तिगत स्वार्थ नरहेको र हालसम्म विकास बैंकमा त्यस्ता कुनै जानकारी उपलब्ध भएको छैन ।

(छ) विकास बैंकले आफ्नो शेयर आफैले खरीद गरेको भए खरिद गर्नुको कारण, त्यस्तो शेयरको संख्या र अंकित मूल्य तथा त्यसरी शेयर खरिद गरे वापत विकास बैंकले भुक्तानी गरेको रकम :

हालसम्म विकास बैंकले आफ्नो शेयर आफैले खरिद गरेको छैन ।

(ज) लेखापरीक्षण समितिका सदस्यहरूको नामावली, निजहरूले प्राप्त गरेको पारीश्रमिक, भत्ता तथा सुबिधा र सो समितिले गरेको काम कारवाहीको विवरण

लेखापरीक्षण समिति	पारीश्रमिक, भत्ता तथा सुबिधा	काम कारवाहीको विवरण
श्री उज्ज्वल सत्याल-संयोजक (गैह्र कार्यकारी संचालक)	प्रति बैठक भत्ता वापत रु. ४,०००/-	लेखापरीक्षणको प्रतिवेदन समीक्षा गरी सुधार गर्न आन्तरीक नियन्त्रण प्रणालीमा सुधार गर्न र आवश्यकता अनुसार नीति तथा प्रक्रियाहरूमा सुधारका उपायहरू अपनाउन ब्यवस्थापनलाई आवश्यक निर्देशन दिने गरेको छ ।
श्री निरन कुमार श्रेष्ठ-सदस्य (गैह्र कार्यकारी संचालक)	प्रति बैठक भत्ता वापत रु. ४,०००/-	
श्री तेज बहादुर ठकुरा, सदस्य सचिव (बरिष्ठ प्रबन्धक)	कुनै सुबिधा लिएको छैन ।	

(भ) विगत आर्थिक वर्षको कुल व्यवस्थापन खर्चको विवरण :

विगत आर्थिक वर्षको व्यवस्थापन खर्चको विवरणहरू यसै प्रतिवेदनको विभिन्न आर्थिक विवरणहरूमा उल्लेख गरिएको छ । यस वर्षको संचालन खर्च निम्न बमोजिम रहेको छ ।

कर्मचारी खर्च	रु. १०,२९,६७,०८७/-
अन्य संचालन खर्च	रु. १०,९१,६२,११३/-
कुल	रु. २१,२१,२९,२००/-

(ञ) संचालक, कार्यकारी प्रमुख तथा पदाधिकारीहरूलाई भुक्तानी गरिएको भत्ता तथा सुबिधा रकम :

१) संचालक समितिलाई प्रदान गरिएको भत्ता तथा सुबिधाको विवरण:

बैठक भत्ता	अन्य सुबिधा	कैफियत
प्रति बैठक अध्यक्ष रु.५,०००/- तथा प्रति संचालक रु. ४,५००/- कर कट्टी अधि) गरी यस आ.ब मा जम्मा प्रदान गरिएको भत्ता रु. ५,३४,०००/-	उपत्यका भन्दा बाहिरबाट समितिको बैठकमा भाग लिन आउनु हुने संचालकहरूलाई दैनिक भ्रमण भत्ता वापत प्रति दिन रु. ३,०००/- का दरले प्रदान गर्ने गरेको तथा पत्रपत्रिका तथा टेलिफोन खर्च वापत प्रति महिना प्रति संचालक रु. १५००/- प्रदान गर्ने गरिएको छ भने यातायात तथा अन्य खर्च बास्तबिक खर्चको आधारमा बिल सोध भर्ना गर्ने गरिएको छ । यसरी आ.ब. २०७२/७३ मा संचालक समितिका सदस्यहरूलाई प्रदान गरिएको अन्य खर्च जम्मा खर्च रु. १३,४७,११४/- रहेको छ ।	संचालक समितिका सदस्य बाहेक अन्य पदाधिकारीहरूलाई उक्त भत्ता प्रदान गरिएको छैन ।

२) प्रमुख कार्यकारी अधिकृतलाई प्रदान गरिएको तलब, भत्ता तथा सुविधाको विवरणः

विवरण	रकम रू.
क) कूल वार्षिक तलब, भत्ता	४३,३७,०००/-
ख) यस आ.व. मा प्रदान गरिएको कार्य सम्पादनमा आधारित पारिश्रमिक	
१. कर्मचारी बोनस (बोनस तथा कल्याणकारी कोष)	१४,७३,५५६/-
२. प्रचलित व्यवस्था अनुसारको सुविधा (विदा)	१,९२,०००/-
३. अन्य रकम	-
ग) अन्य सुविधाहरू	-
कर्जा सुविधा-ब्याज (Cost of Fund +1.5%)	नभएको

३) अन्य उच्च पदाधिकारीहरूलाई प्रदान गरिएको तलब, भत्ता तथा सुविधाको विवरणः

विवरण	रकम रू.
व्यवस्थापनमा रहेका प्रमुख व्यक्तिहरूलाई (Key Management Personnel) जम्मा भुक्तानी	१,२१,८४,५६१/-
कर्मचारी सुविधा भुक्तानी	९२,८३,६८१/-
अन्य भुक्तानी	-
शेयर सम्बन्धि भुक्तानी	-
कर्मचारी नियमवाली अनुसारको अन्य भुक्तानी (विदा तथा उपदान)	२,८२,१०१/-
बोनस ऐन अनुसारको अन्य भुक्तानी (बोनस तथा कल्याणकारी कोष)	२६,१८,७७९/-

(ट) संचालक, प्रबन्ध संचालक, कार्यकारी प्रमुख, कम्पनीका आधारभूत शेयरधनी वा निजको नजिकको नातेदार वा निज संलग्न रहेको फर्म, कम्पनीले बैंकलाई कुनै रकम बुझाउन बाँकी भए सोको विवरण ।

विकास बैंकका संचालक, कार्यकारी प्रमुख, कम्पनीका आधारभूत शेयरधनी वा निजको नजिकको नातेदार वा निज संलग्न रहेको फर्म, कम्पनीले विकास बैंकलाई कुनै रकम बुझाउन बाँकी छैन ।

(ठ) शेयरधनीहरूले २०७३ आषाढ मसान्तमा बुझिलिन बाँकी रहेको लाभांश रकम

आर्थिक वर्ष	बुझिलिन बाँकी रहेको लाभांश रकम रू. (कर कट्टी अघि)
२०६७/०६८	९,८८०/-
२०६८/०६९	७५,६२०/-
२०६९/७०	६०,१२८/-
२०७०/७१	१०,४३,१८८/-
जम्मा	११,८८,८१६/-

(ड) कम्पनी ऐन, २०६३ को दफा १४१ बमोजिम सम्पत्ति खरीद वा विक्री गरेको कुराको विवरण :
केही नभएको ।

(ढ) कम्पनी ऐन, २०६३ को दफा १७५ बमोजिम सम्बद्ध कम्पनी बीच भएको कारोवारको विवरण :
केही नभएको ।



(ण) अन्य आवश्यक कुराहरू :

(१) पूँजीकोषको पर्याप्तता :

नेपाल राष्ट्र बैंकको निर्देशन बमोजिमको पूँजी कोषको गणना गर्दा जोखिम भारित सम्पत्तिको १२.७१% पूँजी कायम रहेको छ जुन आवश्यक ११% भन्दा १.७१% अधिक हो ।

(२) लेखापरिक्षकको नियुक्ति र प्रतिवेदन :

विकास बैंकको आ.व. २०७२/०७३ को लेखापरीक्षण गर्नको लागि लेखापरीक्षण समितिको सिफारिसमा एबिएमएस एण्ड एशोसियेट्सलाई लेखापरीक्षकमा नियुक्त गरिएको थियो । लेखापरीक्षकले विकास बैंकको हिसाब किताबको लेखापरीक्षण गरी दिनु भएको प्रतिवेदन माथि लेखा परीक्षण समितिमा छलफल समीक्षा गरी दिएको प्रतिवेदन उपर संचालक समितिमा छलफल भई प्रतिवेदनमा औल्याईएका सामान्य कैफियतहरू र सुझावहरूको सम्बन्धमा सुधार गर्न व्यवस्थापनलाई निर्देशन दिइएको छ ।

(३) मानव संसाधन

आ.व.२०७२/०७३ को आषाढ मसान्तमा यस विकास बैंकमा जम्मा २८४ जना (स्थायी, करार र परिक्षणकाल समेत) कर्मचारीहरूलाई रोजगारी दिन सफल भएको छ । सहयोगी अन्य कर्मचारी बाह्य श्रोतबाट आपूर्ति गर्ने गरिएको छ ।

(४) राजश्वमा योगदान

आ.व.२०७२/७३ मा यस विकास बैंकले नेपाल सरकारलाई कर्पोरेट करको रूपमा रू. ९,४५,२४,६६९/- तिरेर देशको विकासमा योगदान दिएको छ ।

(५) बाँडफाँड भएको शेयर संख्या, बाँडफाँड भएको शेयरमध्ये चुक्ता भएको र नभएको शेयरको संख्या :

यस विकास बैंकको आज सम्मको मितिमा बाँडफाँड भएको शेयर संख्या १०७३४५६० कित्ता रहेको छ । बाँडफाँड भएको शेयरमध्ये सबै शेयरको रकम चुक्ता भई सकेको छ ।

(६) विकास बैंकको चुक्ता पूँजीको पाँच प्रतिशत वा सो भन्दा बढी शेयर खरिद गरी लिने ब्यक्ति वा संगठित संस्था :
कोही छैन ।

(७) यस ऐन तथा प्रचलित कानून बमोजिम सञ्चालक समितिको प्रतिवेदनमा खुलाउनुपर्ने अन्य कुनै कुराको विवरण
आवश्यक कुराहरू यसै प्रतिवेदनमा माथि उल्लेख गरि सकिएको छ ।

(८) यस विकास बैंकले प्रचलित कम्पनी ऐन तथा प्रचलित कानूनको पालना पूर्ण रूपमा गरेको छ ।



सांग्रिला डेभलपमेन्ट बैंक लिमिटेडका
(साविक बागेश्वरी डेभलपमेन्ट बैंक लिमिटेड)

च.नं. १४६/२०७३-७४

शेयरधनी महानुभावहरू समक्ष स्वतन्त्र लेखापरीक्षकको प्रतिवेदन

१. हामीले सांग्रिला डेभलपमेन्ट बैंक लिमिटेड (यस पछि 'संस्था' भनिएको) को यसै साथ संलग्न ३१ आषाढ २०७३ (१५ जुलाई २०१६) को वासलात, सोही मितिमा समाप्त भएको आर्थिक वर्षको नाफा नोक्सान हिसाब, नगद प्रवाह विवरण, इक्वीटीमा भएको परिवर्तन र प्रमुख लेखा नीतिहरू तथा लेखा सम्बन्धी टिप्पणीहरूको लेखापरीक्षण सम्पन्न गरेका छौं।

आर्थिक विवरणहरूप्रति व्यवस्थापनको जिम्मेवारी

२. नेपाल लेखामान अनुरूप यथार्थ र उचित चित्रण गर्ने वित्तीय विवरणहरू तयार एवं प्रस्तुत गर्ने जिम्मेवारी व्यवस्थापनमा रहेको छ। यी जिम्मेवारी अन्तर्गत चाहे जालसाजी वा गल्तीबाट होस, सारभूत किसिमले त्रुटिरहित विवरण तयार गर्ने सम्बन्धी आन्तरिक नियन्त्रण प्रणालीको तर्जुमा, कार्यान्वयन र सञ्चालन गर्ने कार्य, लेखा नीतिहरूको छनौट तथा लागु गर्ने एवं परिस्थितिअनुसार लेखासम्बन्धी महत्वपूर्ण अनुमान गर्ने पर्दछन्।
लेखापरीक्षकको जिम्मेवारी

३. लेखापरीक्षणको आधारमा वित्तीय विवरणहरू उपर मन्तव्य व्यक्त गर्नु हाम्रो दायित्व हो। हामीले हाम्रो लेखापरीक्षण नेपाल लेखापरीक्षणमान बमोजिम सम्पन्न गरेका छौं। ती मानले हामीलाई व्यवसायिक नैतिकताको पालना गर्ने तथा वित्तीय विवरणहरू सारभूत रूपमा त्रुटिरहित भएको बारेमा मनासिब आश्वासन प्राप्त गर्न लेखापरीक्षणको योजना बनाउन र लेखापरीक्षण सम्पन्न गर्न अनिवार्य गराउँछन्।

लेखापरीक्षण अन्तर्गत वित्तीय विवरणमा उल्लेखित रकम र खुलासालाई पुष्टि गर्ने प्रमाण प्राप्त गर्न सम्पन्न गरिने कार्यविधि संलग्न हुन्छ। यसरी छनौट गरिएको कार्यविधि चाहे जालसाजी वा गल्तीबाट होस, सारभूत रूपमा त्रुटियुक्त प्रस्तुति हुन सक्ने जोखिमको लेखाजोखा सहित हाम्रो व्यवसायिक निर्णयमा आधारित छ। त्यसरी जाखिमको लेखाजोखा गर्ने क्रममा, हामीले संस्थाको आन्तरिक नियन्त्रण उपर नै राय व्यक्त गर्ने उद्देश्यले नभई, परिस्थितिअनुसार हाम्रो लेखा परीक्षण कार्यविधि तयार गर्दा, संस्थाले वित्तीय विवरण तयार एवं प्रस्तुति गर्ने क्रममा अवलम्बन गरेका आन्तरिक नियन्त्रण प्रणालीको विश्लेषण गरेका छौं। लेखापरीक्षणमा व्यवस्थापनद्वारा प्रयोगमा ल्याइएका लेखा सिद्धान्तहरू एवं गरिएका महत्वपूर्ण अनुमानहरूको उपयुक्तताको मूल्याङ्कनका साथै समग्र वित्तीय विवरण प्रस्तुतिको लेखाजोखा समेत समावेश हुन्छ। लेखापरीक्षणले हाम्रो मन्तव्यलाई पर्याप्त आधार प्रदान गर्ने कुरामा हामी विश्वस्त छौं।

कम्पनी ऐन २०६३, बैंक तथा वित्तीय संस्था सम्बन्धी ऐन २०६३ को आवश्यकता सम्बन्धि प्रतिवेदन

४. उपरोक्तानुसार वित्तीय विवरणहरूको परीक्षणको आधारमा देहाय बमोजिम प्रतिवेदन पेश गरेका छौं।
- (क) हामीले लेखापरीक्षण सम्पन्न गर्न आवश्यक ठानेका सूचना तथा स्पष्टीकरणहरू सम्पूर्ण रूपमा पाएका छौं।
 - (ख) यो प्रतिवेदनसँग सम्बन्धित संलग्न वासलात, नाफा नोक्सान हिसाब, नगद प्रवाह विवरण र संलग्न अनुसूचीहरू नेपाल राष्ट्र बैंकको निर्देशनअनुसार तयार गरिनुका साथै संस्थाले राखेको हिसाब किताब, बहीखाता श्रेता र लेखासँग दुरुस्त रहेका छन्।
 - (ग) हाम्रो रायमा, संस्थाले हिसाबकिताब ऐन बमोजिम ठीकसँग राखेको छ।
 - (घ) नेपाल राष्ट्र बैंकको निर्देशन अनुसार संस्थाले ब्याज आम्दानी नगद प्राप्तीको आधारमा लेखाङ्कन गरेको छ।
 - (ङ) संस्थाको श्रेस्ता लेखापरीक्षणको समयमा, संस्थाको सञ्चालक समिति वा त्यसका सदस्य वा कुनै प्रतिनिधि वा कुनै पदाधिकारी वा कुनै कर्मचारीले प्रचलित कानून विपरीत कुनै कार्य गरेको वा संस्थाको सम्पत्ति, हिनामिना गरेको वा वित्तीय संस्थाको हानीनोक्सानी गरे गराएको हाम्रो जानकारीमा आएन।
 - (च) संस्थाले गरेको कार्य आफ्नो कार्य क्षेत्र भित्र रहेको पाइयो।
 - (छ) हाम्रो रायमा हामीले लेखापरीक्षण गरेका श्रेस्ताहरूको आधारमा संस्थाले नेपाल राष्ट्र बैंकको निर्देशन बमोजिम पर्याप्त पूँजी कोष राखेको तथा सम्पत्तिमा सम्भावित नोक्सानीको लागि पर्याप्त व्यवस्था गरेको छ।
 - (ज) संस्थाले यस आर्थिक वर्षमा कुनै कर्जा अपलेखन गरेको छैन।
 - (झ) संस्थाले नेपाल राष्ट्र बैंकले दिएको निर्देशनअनुरूप कार्य गरेको छ।
 - (ञ) संस्थाले निपेक्षकर्ता तथा लगानीकर्ताहरूको हित संरक्षण विरुद्ध कार्य गरेको देखिएन।
 - (ट) संस्थामा लेखा सम्बन्धी कुनै जालसाजी भएको, संस्थाको श्रेस्ता र लेखापरीक्षणबाट हाम्रो जानकारीमा आएन।

मन्तव्य

५. हाम्रो रायमा, संलग्न वित्तीय विवरणहरूले सांग्रिला डेभलपमेन्ट बैंक लिमिटेडको ३१ आषाढ २०७३ (१५ जुलाई २०१६)को वित्तीय स्थिति र सो मितिमा अन्त्य भएको आर्थिक वर्षको सञ्चालन नतिजा, इक्वीटीमा भएको परिवर्तन र नगद प्रवाहको प्रचलित कानूनका अधिनमा रही लागु गर्न सकिने हदसम्म नेपाल लेखामानअनुसार यथार्थ चित्रण गरेको छ र कम्पनी ऐन २०६३, बैंक तथा वित्तीय संस्था सम्बन्धी ऐन २०६३ र नेपाल राष्ट्र बैंकको निर्देशन अनुसार तयार गरिएको छ।

मनिष राज उप्रेती, एफ्.सि.ए.
साभेदार
मिति : २०७३/०८/१४
स्थान : काठमाण्डौ, नेपाल





सांग्रिला डेवलपमेन्ट बैंक लिमिटेड

वासलात

२०७३ साल आषाढ मसान्त सम्मको

पूँजी तथा दायित्व	अनुसूची	चालू आ.व. रु.	गत आ.व. रु.
१. शेयर पूँजी	४.१	१,१४,९२,२२,०००	८८,९४,५६,०००
२. जगेडा तथा कोषहरू	४.२	२०,११,५८,७१८	१४,१६,७६,७५३
३. ऋणपत्र तथा बन्ड	४.३	-	-
४. तिर्न बाँकि कर्जा सापट	४.४	-	-
५. निक्षेप दायित्व	४.५	१०,३६,१०,१७,६०३	८,०१,०८,८४,०७९
६. भूक्तानी दिनुपर्ने बिलहरू	४.६	१६,८९,९१३	२५,६३,९१८
७. प्रस्तावित लाभांश		९०,८०,०००	-
८. आयकर दायित्व		-	-
९. अन्य दायित्व	४.७	२३,७२,५०,४०२	१२,२९,७४,०३८
कुल पूँजी तथा दायित्व		११,९५,९४,१८,६३६	९,१६,७५,५४,७८७

सम्पत्ति	अनुसूची	चालू आ.व. रु.	गत आ.व. रु.
१. नगद मौज्जात	४.८	२१,२०,५१,४७२	१७,५०,६६,४९८
२. नेपाल राष्ट्र बैंकमा रहेको मौज्जात	४.९	५४,०३,६९,०७३	४४,८४,३१,२०७
३. बैंक/वित्तीय संस्थामा रहेको मौज्जात	४.१०	२५,४०,२५,३२१	१६,२६,६३,२१०
४. माग तथा अल्प सूचनामा प्राप्त हुने रकम	४.११	१,३८,६६,६१,६७१	१,५४,१६,०१,२४५
५. लगानी	४.१२	३०,९३,६१,०१६	२०,२९,४५,२६६
६. कर्जा सापट तथा बिल स्वरीद	४.१३	९,०२,४७,६५,७९२	६,४४,५०,००,८३९
७. स्थिर सम्पत्ति	४.१४	१०,७३,९६,९७२	९,८६,६०,६६७
८. गैर बैंकिङ्ग सम्पत्ति	४.१५	-	-
९. अन्य सम्पत्ति	४.१६	१२,४७,८७,३१९	९,३१,८५,८५५
कुल सम्पत्ति		११,९५,९४,१८,६३६	९,१६,७५,५४,७८७

संभावित दायित्व	अनुसूची ४.१७
सञ्चालकहरूको घोषणा	अनुसूची ४.२९
पूँजीकोष तालिका	अनुसूची ४.३०
जोखिम भारित सम्पत्ति विवरण तालिका	अनुसूची ४.३०(क)
प्रमुख सूचकाङ्कहरू	अनुसूची ४.३१
प्रमुख लेखा नीतिहरू	अनुसूची ४.३२
लेखा सम्बन्धी टिप्पणीहरू	अनुसूची ४.३३

४.१ देखि ४.१७ सम्मका अनुसूचीहरू वासलातका अभिन्न अंग हुन् ।

“हाम्रो आजको मितिको संलग्न प्रतिवेदनको आधारमा ।”

संचालकहरू	
१. अच्युत प्रसाद प्रसाई	प्रा. सुरेन्द्र बहादुर भारीजु
२. प्रा.डा.रवीन्द्र प्रसाद श्रेष्ठ	अध्यक्ष
३. शिव लाल मल्ल	सिए मनिष राज उप्रेती
४. उज्ज्वल सत्याल	साभेदार
५. मधुसुदन शर्मा	एबिएमएस एण्ड एसोसिएट्स
६. चुडामणी ढकाल	चार्टर्ड एकाउन्टेन्ट्स
७. निरन कुमार श्रेष्ठ	२०७३/०८/१४

सांग्रिला डेभलपमेन्ट बैंक लिमिटेड
नाफा नोक्सान हिसाब
 २०७२ साल श्रावण १ देखि २०७३ साल आषाढ मसान्त सम्मको

विवरण	अनुसूची	चालू आ.व. रु.	गत आ.व. रु.
१. ब्याज आम्दानी	४.१८	९३,८३,४०,२१८	८१,२९,८८,७३१
२. ब्याज स्वर्च	४.१९	४६,०३,०२,९००	३९,७१,४७,२९३
खुद ब्याज आम्दानी		४७,८०,३७,३१८	४१,५८,४१,४३८
३. कमिशन तथा डिस्काउण्ट	४.२०	१,००,०८,८२५	१,०८,१९,५९४
४. अन्य सञ्चालन आम्दानी	४.२१	७,२८,०४,६८७	६,२५,५३,७३९
५. सटही घटबढ आम्दानी	४.२२	-	-
कुल सञ्चालन आम्दानी		५६,०८,५०,८३०	४८,९२,१४,७७२
६. कर्मचारी स्वर्च	४.२३	१०,२९,६७,०८७	७,६८,०८,७९२
७. अन्य सञ्चालन स्वर्च	४.२४	१०,९१,६२,११३	१०,२९,२७,०७७
८. सटही घटबढ नोक्सान	४.२२	-	-
सम्भावित नोक्सानी व्यवस्था अधिको सञ्चालन मुनाफा		३४,८७,२१,६३०	३०,९४,७८,९०२
९. सम्भावित नोक्सानी व्यवस्थाहरू	४.२५	३,६२,२१,१८५	२,३०,११,६५१
सञ्चालन मुनाफा		३१,२५,००,४४४	२८,६४,६७,२५२
१०. गैर सञ्चालन आम्दानी/स्वर्च	४.२६	२,२८,८९,२३०	२,३७,४२६
११. सम्भावित नोक्सानी व्यवस्थाबाट फिर्ता	४.२७	१,३३,७९१	४८,६८,४७८
नियमित कारोवारबाट भएको मुनाफा		३३,५५,२३,४६५	२९,१५,७३,१५५
१२. असामान्य कारोवारहरूबाट भएको आम्दानी/स्वर्च	४.२८	-	-
सम्पूर्ण कारोवार समावेश पछिको खुद मुनाफा		३३,५५,२३,४६५	२९,१५,७३,१५५
१३. कर्मचारी बोनस व्यवस्था		३,०५,०२,१३३	२,६५,०६,६५०
१४. आयकर व्यवस्था		८,९५,७४,९५१	८,७०,३५,०१०
यस वर्षको कर व्यवस्था		९,४५,२४,६६१	८,१२,८७,३२४
विगत वर्षसम्मको कर व्यवस्था		-	३७,९१,३५८
यस वर्षको स्थगन कर आम्दानी स्वर्च		(४९,४९,७१०)	१९,५६,३२८
खुद नाफा/नोक्सान		२१,५४,४६,३८१	१७,८०,३१,४९५

४.१८ देखि ४.२८ सम्मका अनुसूचीहरू नाफा नोक्सानका अभिन्न अंग हुन् ।

“हाम्रो आजको मितिको संलग्न प्रतिवेदनको आधारमा ।”

		संचालकहरू:	
.....	१. अच्युत प्रसाद प्रसाई
तेज बहादुर ठकुरे	राजेन्द्र प्रसाद पौडेल	२. प्रा.डा.रवीन्द्र प्रसाद श्रेष्ठ
प्रमुख-लेखा तथा	प्रमुख कार्यकारी अधिकृत	३. शिव लाल मल्ल	प्रा. सुरेन्द्र बहादुर भारीजु
वित्त विभाग		४. उज्ज्वल सत्याल	अध्यक्ष
		५. मधुसुदन शर्मा	सिए मनिराज उप्रेती
		६. चुडामणी ढकाल	साम्भेदार
		७. निरन कुमार श्रेष्ठ	एबिएमएस एण्ड एसोसिएट्स
			चार्टर्ड एकाउन्टेन्ट्स
			२०७३/०८/१४

सांग्रिला डेवलपमेन्ट बैंक लिमिटेड
नाफा नोक्सान बाँडफाँड हिसाब
२०७२ साल श्रावण १ देखि २०७३ साल आषाढ मसान्त सम्मको

विवरण	चालू आ.व. रु.	गत आ.व. रु.
आम्दानी		
१. गत वर्षसम्मको संचित मुनाफा	१२,०८,५५८	२४,९०,३४८
२. शेयर प्रिमियमबाट रकमान्तर	२,०४,८६,३४१	-
३. यस वर्षको मुनाफा	२१,५४,४६,३८१	१७,८०,३१,४९५
४. अन्य जगेडा कोषबाट रकमान्तर	-	१,०२,६९,४१९
५. लगानी समायोजन कोष	१०,००,०००	-
६. सटही घटबढ कोष	-	-
जम्मा	२३,८१,४१,२८१	१९,०७,९१,२६३
स्वर्च		
१. गत वर्ष सम्मको संचित नोक्सान	-	-
२. यस वर्षको नोक्सान	-	-
३. साधारण जगेडा कोष	४,३०,८९,२७६	३,५६,०६,२९९
४. भैपरी आउने जगेडा	-	-
५. संस्था विकास कोष	-	-
६. लाभांश समीकरण कोष	-	-
७. कर्मचारी सम्बन्धी जगेडाहरू	-	-
८. प्रस्तावित लाभांश	९,०,८०,०००	-
९. प्रस्तावित बोनस शेयर जारी	१७,२५,२०,०००	१५,३४,५६,०००
१०. विशेष जगेडा कोष	-	-
११. सटही घटबढ कोष	-	-
१२. पूँजी फिर्ता जगेडा कोष	-	-
१३. पूँजी समायोजन कोष	-	-
१४. स्थगन कर जगेडा	-	-
१५. लगानी समायोजन कोष	१,४८,३१५	५,२०,४०५
१६. गत वर्षको समायोजन	-	-
१७. अन्य कोष	-	-
जम्मा	२२,४८,३७,५९१	१८,९५,८२,७०४
१५. सञ्चित मुनाफा / (नोक्सान)	१,३३,०३,६८९	१२,०८,५५८

“हाम्रो आजको मितिको संलग्न प्रतिवेदनको आधारमा ।”

संचालकहरू:

.....
तेज बहादुर ठकुरा
प्रमुख-लेखा तथा
वित्त विभाग

राजेन्द्र प्रसाद पौडेल
प्रमुख कार्यकारी अधिकृत

१. अच्युत प्रसाद प्रसाई
२. प्रा.डा.रवीन्द्र प्रसाद श्रेष्ठ
३. शिव लाल मल्ल
४. उज्ज्वल सत्याल
५. मधुसुदन शर्मा
६. चुडामणी ढकाल
७. निरन कुमार श्रेष्ठ

प्रा. सुरेन्द्र बहादुर भारीजु
अध्यक्ष

सिए मनिष राज उप्रेती
साम्भेदार
एबिएमएस एण्ड एसोसिएट्स
चार्टर्ड एकाउन्टेन्ट्स
२०७३/०८/१४

सांग्रिला डेभलपमेन्ट बैंक लिमिटेड

नगद प्रवाह विवरण

२०७२ साल श्रावण १ देखि २०७३ साल आषाढ मसान्त सम्मको

विवरण	यस वर्ष रु.	गत वर्ष रु.
क. कारोबार संचालनबाट नगद प्रवाह	२५,८८,२०,३५६	२७,२९,४९,७६१
१. नगद प्राप्ति	१,०१,७०,५४,३६१	८८,५९,७६,९३६
१.१ ब्याज आमदानी	९३,७०,०२,३८२	८१,४४,४३,३०२
१.२ कमिशन तथा डिस्काउन्ट आमदानी	१,००,०८,८२५	१,०८,१९,५९४
१.३ विदेशी विनिमय कारोवारबाट आमदानी	-	-
१.४ अपलेखित कर्जाको असुली	-	-
१.५ अन्य आमदानी	७,००,४३,१५३	६,०७,१४,०३९
२. नगद मुक्तानी	७५,६०,९७,२९३	६४,७४,७३,६६८
२.१ ब्याज स्वर्च	४५,००,२४,०३८	३८,९६,६०,८०१
२.२ कर्मचारी स्वर्च	९,५९,०१,०४८	७,७०,९९,५५७
२.३ कार्यालय संचालन स्वर्च	७,८४,१४,२१२	७,८१,१२,६९२
२.४ आयकर मुक्तानी	१०,५२,५१,३४६	८,०१,९२,४१५
२.५ अन्य स्वर्च (कर्मचारी बोनस)	२,६५,०६,६५०	२,२४,०८,२०३
कार्यगत पूँजी (Working Capital) गतिविधि अधिको नगद प्रवाह	२६,०९,५७,०६८	२३,८५,०३,२६८
संचालन सम्बन्धि चालु सम्पत्तिमा कमी/(वृद्धि)	(२,४५,४२,६१,८६८)	(१,५२,३१,८१,१७४)
१. माग तथा अल्प सूचनामा प्राप्त हुने रकममा कमी/(वृद्धि)	१५,४९,३९,५७३	(१४,७१,१८,२५४)
२. अन्य अल्पकालीन लगानीमा कमी/(वृद्धि)	२,१२,९१,४५२	(२,५७,७०,३८५)
३. कर्जा तथा विल्स स्वरोदमा कमी/(वृद्धि)	(२,६१,५९,०५,६५९)	(१,३२,२६,९८,४५१)
४. अन्य सम्पत्तिमा कमी/(वृद्धि)	(१,४५,८७,२३४)	(२,७५,९४,०८३)
संचालन सम्बन्धि चालु दायित्वमा (कमी)/वृद्धि	२,४५,२१,२५,१५६	१,५५,७६,२७,६६६
१. निक्षेप दायित्वमा (कमी)/वृद्धि	२,३५,०१,३३,५२५	१,५५,४९,४६,९९९
२. सर्टिफिकेट अफ डिपोजिटमा कमी/वृद्धि	-	-
३. अल्पकालिन सापटीमा कमी/वृद्धि	-	-
४. अन्य दायित्वमा कमी/वृद्धि	१०,१९,९१,६३२	२६,८०,६६८
ख. लगानी कारोवारमा नगद प्रवाह	(१३,३०,६१,७२०)	(१७,५५,००,९६०)
१. दीर्घकालिन लगानीमा कमी/वृद्धि	(१०,००,००,०००)	(१०,७७,४०,०००)
२. स्थीर सम्पत्तिमा कमी/वृद्धि	(३,३१,५०,६२५)	(७,०८,९३,६०९)
३. दीर्घकालिन लगानीमा ब्याज आमदानी	-	-
४. लाभांश आमदानी	८८,९०५	१,३२,६४९
ग. वित्तीय श्रोत कारोवारबाट नगद प्रवाह	९,४५,२६,३१४	(३,६५,६४,७८६)
१. दीर्घकालिन ऋण (वण्ड, डिबेन्चर आदि) मा वृद्धि/कमी	-	-
२. शेयर पूँजीमा वृद्धि-कमी	२५,९७,६६,०००	-
३. अन्य दायित्वमा वृद्धि-कमी (लाभांश वितरण)	(४१,२६,०२७)	(३,६५,६४,७८६)
४. नेपाल राष्ट्र बैंकबाट प्राप्त सहूलियत/पुनरकर्जामा वृद्धि/कमी	-	-
५. शेयर प्रिमिएम बापत प्राप्त रकम	२,०४,८६,३४१	-
६. लाभांश तथा बोनस स्वर्च	(१८,१६,००,०००)	-
घ. नगद तथा बैंक मौज्जातको विनिमय दरमा भएको फरकबाट आमदानी/स्वर्च	-	-
ङ. साविकको सांग्रिला डेभलपमेन्ट बैंक लि. बाट नगद प्रवाह	-	-
च. यस वर्षको सम्पूर्ण गतिविधिबाट नगद प्रवाह	२२,०२,८४,९५०	६,०८,८४,०१६
छ. नगद तथा बैंकमा रहेको शुरु मौज्जात	७८,६१,६०,९१६	७२,५२,७६,९००
ज. नगद तथा बैंकमा रहेको अन्तिम मौज्जात	१,००,६४,४५,८६६	७८,६१,६०,९१६

“हाम्रो आजको मितिको संलग्न प्रतिवेदनको आधारमा।”

संचालकहरू:

..... तेज बहादुर ठकुरा प्रमुख-लेखा तथा वित्त विभाग राजेन्द्र प्रसाद पौडेल प्रमुख कार्यकारी अधिकृत	१. अच्युत प्रसाद प्रसाई २. प्रा.डा.रवीन्द्र प्रसाद श्रेष्ठ ३. शिव लाल मल्ल ४. उज्जवल सत्याल ५. मधुसुदन शर्मा ६. चुडामणी डकाल ७. निरन कुमार श्रेष्ठ प्रा. सुरेन्द्र बहादुर भारीजु अध्यक्ष सि.ए. मनिष राज उप्रेती साम्प्रदाय एबिएमएस एण्ड एसोसिएट्स चार्टर्ड एकाउन्टेन्ट्स २०७३/०८/१४
---	--	--	---



सांग्रिला डेवलपमेन्ट बैंक लिमिटेड
इवटीटीमा भएको परिवर्तन सम्बन्धि विवरण
आ.व. २०७२/०७३

विवरण	शेयर पूँजी	सञ्चित ना.नो	साधारण जगडा कोष	पूँजीगत जगडा कोष	शेयर प्रिमियम कोष	सटहि घटबढ कोष	स्थान कर जगडा	लगानी समायोजन कोष	लगानीको बजार मूल्य समायोजन कोष	अन्य जगडा कोष	कुल रकम
शुरू मौज्जात समायोजन (अन्य)	८८,९४,४६,०००	१२,०८,४४८	१३,८७,०७,३०९	-	-	-	-	१५,२०,४०५	२,४०,४८१	-	१,०३,११,३२,७४३
समायोजित शुरू मौज्जात समायोजन	-	-	-	-	-	-	-	-	-	-	-
यस वर्षको खुद नाफा	८८,९४,४६,०००	१२,०८,४४८	१३,८७,०७,३०९	-	-	-	-	१५,२०,४०५	२,४०,४८१	-	१,०३,११,३२,७४३
साधारण जगडा कोष	-	२१,४४,४६,३८१	-	-	-	-	-	-	-	-	२१,४४,४६,३८१
स्थान कर जगडा	-	(४,३०,८९,२७६)	४,३०,८९,२७६	-	-	-	-	-	-	-	-
अन्य जगडा कोष	-	-	-	-	-	-	-	-	-	-	-
हकप्रद शेयर निष्काशन	-	-	-	-	-	-	-	-	-	-	-
शेयर प्रिमियम रकमान्तर	८,७२,४६,०००	-	-	-	२,०४,८६,३४१	-	-	-	-	-	१०,७७,३२,३४१
बोनस शेयर	-	२,०४,८६,३४१	-	-	(२,०४,८६,३४१)	-	-	-	-	-	-
नगद लामास	१७,२५,२०,०००	(१७,२५,२०,०००)	-	-	-	-	-	-	-	-	-
लगानी समायोजन कोष	-	(९०,८०,०००)	-	-	-	-	-	१,४८,३१५	-	-	(९०,८०,०००)
लगानी समायोजन कोष बाट फिर्ता	-	(१,४८,३१५)	-	-	-	-	-	(१०,००,०००)	-	-	-
बजार मूल्य समायोजन कोष	-	१०,००,०००	-	-	-	-	-	-	५१,४९,२४३	-	५१,४९,२४३
स्थान कर जगडा	-	-	-	-	-	-	-	-	-	-	-
अन्तिम मौज्जात	१,१४,९२,२२,०००	१,३३,३३,६८९	१८,१७,९६,५८५	-	-	-	-	६,६८,७२०	५३,८९,७२४	-	१,३५,०३,८०,७१९

संचालकहरू:

१. अच्युत प्रसाद प्रसाई
२. प्रा.डा.रवीन्द्र प्रसाद श्रेष्ठ
३. शिव लाल मल्ल
४. उज्ज्वल सत्याल
५. मधुसुदन शर्मा
६. चुडामणी डकाल
७. निरन कुमार श्रेष्ठ

राजेश्वर प्रसाद पौडेल
प्रमुख कार्यकारी अधिकृत

तेज बहादुर ठकुरा
प्रमुख-लेखा तथा
वित्त विभाग

प्रा. सुरेन्द्र बहादुर भारीचु
अध्यक्ष

सिए. मनिस राज उप्रेती
सामंवार
एबिएएस एण्ड एसोसिएट्स
बाटर्ड एकाउन्टेन्ट्स
२०७३/०८/१४

सांग्रिला डेभलपमेन्ट बैंक लिमिटेड

शेयर पूँजी तथा स्वामित्व
२०७३ साल आषाढ मसान्त सम्मको

अनुसूची ४.१

विवरण	यस वर्ष रु.	गत वर्ष रु.
१. शेयर पूँजी		
१.१ अधिकृत पूँजी	२,५०,००,००,०००	१,००,००,००,०००
क) २५०००००० साधारण शेयर प्रति शेयर रु. १०० ले	२,५०,००,००,०००	१,००,००,००,०००
ख) नन्ऱिडिमेवल प्रिफरेन्स शेयर प्रति शेयर रु. ले	-	-
ग) रिडिमेवल प्रिफरेन्स शेयर प्रति शेयर रु. ले	-	-
१.२ जारी पूँजी	१,०७,३४,५६,०००	७३,६०,००,०००
क) १०७३४५६० साधारण शेयर प्रति शेयर रु. १०० ले	१,०७,३४,५६,०००	७३,६०,००,०००
ख) नन्ऱिडिमेवल प्रिफरेन्स शेयर प्रति शेयर रु. ले	-	-
ग) रिडिमेवल प्रिफरेन्स शेयर प्रति शेयर रु. ले	-	-
१.३ चुक्ता पूँजी	९७,६७,०२,०००	७३,६०,००,०००
क) ९७६७०२० साधारण शेयर प्रति शेयर रु. १०० ले	९७,६७,०२,०००	७३,६०,००,०००
ख) नन्ऱिडिमेवल प्रिफरेन्स शेयर प्रति शेयर रु. ले	-	-
ग) रिडिमेवल प्रिफरेन्स शेयर प्रति शेयर रु. ले	-	-
१.४ प्रस्तावित बोनस शेयर	१७,२५,२०,०००	१५,३४,५६,०००
१.५ कल इन एडभान्स	-	-
१.६ जम्मा रकम (१.३+१.४+१.५)	१,१४,९२,२२,०००	८८,९४,५६,०००

विवरण	यस वर्ष		गत वर्ष	
	%	शेयर पूँजी	%	शेयर पूँजी
१. स्वदेशी स्वामित्व	१००%	९७,६७,०२,०००	१००%	७३,६०,००,०००
१.१ नेपाल सरकार	-	-	-	-
१.२ क वर्गका इजाजतपत्र प्राप्त संस्थाहरू	-	-	-	-
१.३ अन्य इजाजतपत्र प्राप्त संस्थाहरू	-	-	-	-
१.४ अन्य संस्थाहरू	०.५१%	४९,६५,३००	३.९६%	२,९१,६७,०००
१.५ सर्वसाधारण	-	-	-	-
क. संस्थापकहरू	७०.००%	६८,३६,९१,४००	७०.००%	५१,५२,००,०००
ख. सर्वसाधारण तथा कर्मचारी	२९.४९%	२८,८०,४५,३००	२६.०४%	१९,१६,३३,०००
१.६ अन्य	-	-	-	-
२. वैदेशिक स्वामित्व	-	-	-	-
जम्मा	१००%	९७,६७,०२,०००	१००%	७३,६०,००,०००

नोट : माथि अनुसूचीमा उल्लिखित विवरण अन्तर्गत ०.५ प्रतिशत वा सो भन्दा बढी स्वामित्व भएको व्यक्ति/समूह/फर्म/कम्पनी भए, निजहरूको नाम, प्रतिशत र रकम स्पष्ट खुलाइएको छ ।

सांग्रिला डेवलपमेन्ट बैंक लिमिटेड

२०७३ साल आषाढ मसान्त

क्र.सं.	नाम, थर	ठेगाना	शेयर संख्या	शेयरको रकम	शेयर प्रतिशत	समुह
१	विश्वास गौचन	दर्वाङ्ग २	२,२८,२८२	२,२८,२८,२००	२.३४	संस्थापक
२	मधुसुदन शर्मा	नेपालगञ्ज ३	२,२२,३६५	२,२२,३६,५००	२.२८	संस्थापक
३	उज्वल सत्याल	काठमाण्डौ ४	२,०४,४३७	२,०४,४३,७००	२.०९	संस्थापक
४	राजेश नारायण श्रेष्ठ	नेपालगञ्ज २	२,०४,१९८	२,०४,१९,८००	२.०९	संस्थापक
५	अम्बि रत्न शाक्य	नक्साल, १	१९१,१६५	१,९१,१६,५००	१.९६	सर्वसाधारण
६	मनोज शर्मा न्यौपाने	नेपालगञ्ज	१,५३,९५८	१,५३,९५,८००	१.५८	संस्थापक
७	अच्युत प्रसाद प्रसाई	नेपालगञ्ज १३	१,३३,४२०	१,३३,४२,०००	१.३७	संस्थापक
८	राजेश कुमार श्रेष्ठ	मध्यपुर ठिमी ७	१,२३,०९४	१,२३,०९,४००	१.२६	संस्थापक
९	राजेन्द्र प्रसाद पौडेल	आरूचौर ४	१,१४,४९०	१,१४,४९,०००	१.१७	संस्थापक
१०	रमेश कुमार कान्दु	नेपालगञ्ज १	१,११,१८३	१,११,१८,३००	१.१४	संस्थापक
११	सेम शाक्य	तानसेन	९४,८२५	९४,८२,५००	०.९७	संस्थापक
१२	माधव प्रसाद मैनाली	नेपालगञ्ज	८०,०५२	८०,०५,२००	०.८२	संस्थापक
१३	नविनचन्द्र श्रेष्ठ	काठमाण्डौ १६	७६,९७४	७६,९७,४००	०.७९	संस्थापक
१४	केशव प्रसाद प्रसाई	नेपालगञ्ज १३	७६,४३८	७६,४३,८००	०.७८	संस्थापक
१५	मुनी लाल गौचन	१६, पोखरा	७४,३२४	७४,३२,४००	०.७६	संस्थापक
१६	गंगा प्रसाद गुरूङ्ग	३, रिभान	७४,३२४	७४,३२,४००	०.७६	संस्थापक
१७	पवित्र लाल चुके	३, भरतपुर	७४,३२४	७४,३२,४००	०.७६	संस्थापक
१८	रवीन्द्र प्रसाद श्रेष्ठ	५, कालिका	६९,४४५	६९,४४,५००	०.७१	संस्थापक
१९	श्रीरमण खनाल	नेपालगञ्ज १६	६६,७१०	६६,७१,०००	०.६८	संस्थापक
२०	बद्री लाल मल्ल	४, पोखरा	५९,६८९	५९,६८,९००	०.६१	संस्थापक
२१	हरि प्रसाद गुरूङ्ग	१७, पोखरा	५९,६८९	५९,६८,९००	०.६१	संस्थापक
२२	विक्रम चन्द्र गुरूङ्ग	१७, पोखरा	५९,६८९	५९,६८,९००	०.६१	संस्थापक
२३	शान्त राज वतास	७, दुलेगौडा	५९,६८९	५९,६८,९००	०.६१	संस्थापक
२४	केशरी चन्द्र कुचेरिया	२२ काठमाण्डौ	५५,८०२	५५,८०,२००	०.५७	सर्वसाधारण
२५	राहुल अग्रवाल	काठमाण्डौ १	५५,३९७	५५,३९,७००	०.५७	सर्वसाधारण
२६	नीतु कर्माचार्य	१६, पोखरा	५४,८७९	५४,८७,९००	०.५६	संस्थापक
२७	ज्योती गौचन शेरचन	नख्खु	५४,६८५	५४,६८,५००	०.५६	संस्थापक
२८	सुरेन्द्र सिद्धि बज्राचार्य	मखनटोल,	५३,३६८	५३,३६,८००	०.५५	संस्थापक
२९	अजित शेरचन	१७, पोखरा	४९,९३३	४९,९३,३००	०.५१	संस्थापक
३०	शिव लाल मल्ल	७, छहाड	४९,९३३	४९,९३,३००	०.५१	संस्थापक
३१	विमल शेरचन	८, कोवाड	४९,९३२	४९,९३,२००	०.५१	संस्थापक
३२	ईन्द्र गौचन	७, मुस्ताड	४९,९३२	४९,९३,२००	०.५१	संस्थापक
३३	अम्बिका गौचन	८, कोवाड	४९,९३२	४९,९३,२००	०.५१	संस्थापक
३४	बसन्त गौचन	१७, पोखरा	४९,९३२	४९,९३,२००	०.५१	संस्थापक
३५	लक्ष्मी नारायण श्रेष्ठ	६, बुटवल	४९,९३२	४९,९३,२००	०.५१	संस्थापक
३६	रमेश मान सिंह	७, बुटवल	४९,९३२	४९,९३,२००	०.५१	संस्थापक
३७	किरण ध्वज श्रेष्ठ	२, बुटवल	४९,९३२	४९,९३,२००	०.५१	संस्थापक
३८	सुरेश रत्न बज्राचार्य	४, तानसेन	४९,९३२	४९,९३,२००	०.५१	संस्थापक
३९	हरि शंकर प्रसाद गुप्ता	२, बुटवल	४९,९३२	४९,९३,२००	०.५१	संस्थापक
४०	महेश्वर प्रसाद श्रेष्ठ	आगत्रदेवी	४९,९३२	४९,९३,२००	०.५१	संस्थापक
४१	सुष्मा शेरचन	१६, पोखरा	४९,९३२	४९,९३,२००	०.५१	संस्थापक
४२	प्रेम बहादुर थापा	घान्द्रुक	४९,३९१	४९,३९,१००	०.५१	संस्थापक
४३	रत्न कुमारी भट्टचन	१६, पोखरा	४८,७८१	४८,७८,१००	०.५०	संस्थापक

नोट : माथि अनुसूचीमा उल्लिखित विवरण अन्तर्गत ०.५ प्रतिशत वा सो भन्दा बढी स्वामित्व भएको व्यक्ति/समूह/फर्म/कम्पनी भए, निजहरूको नाम, प्रतिशत र रकम स्पष्ट खुलाइएको छ।

सांग्रिला डेभलपमेन्ट बैंक लिमिटेड

जगेडा तथा कोषहरू
२०७३ साल आषाढ मसान्त सम्मको

अनुसूची ४.२

विवरण	यस वर्ष रु.	गत वर्ष रु.
१. साधारण (वैधानिक) जगेडा कोष	१८,१७,९६,५८४	१३,८७,०७,३०८
जम्मा	१८,१७,९६,५८४	१३,८७,०७,३०८
२. पूँजीगत जगेडा कोष	-	-
३. पूँजी फिर्ता जगेडा कोष	-	-
४. पूँजी समायोजन कोष	-	-
५. अन्य जगेडा तथा कोष	६०,५८,४४४	१७,६०,८८६
क. भैपरी आउने जगेडा	-	-
ख. संस्था विकास कोष	-	-
ग. लाभांश समिकरण कोष	-	-
घ. विशेष जगेडा कोष	-	-
ङ. सम्पत्ति पूर्वमूल्यांकन कोष	-	-
च. स्थगन कर जगेडा कोष	-	-
छ. अन्य स्वतन्त्र कोष	-	-
ज. लगानीको बजार मूल्य समायोजन कोष	५३,८९,७२४	२,४०,४८१
झ. लगानी समायोजन कोष	६,६८,७२०	१५,२०,४०५
६. सञ्चित नाफा/नोक्सान	१,३३,०३,६८९	१२,०८,५५८
७. सटही घटबढ कोष	-	-
जम्मा	२०,११,५८,७१८	१४,१६,७६,७५३

ऋणपत्र तथा वण्ड

२०७३ साल आषाढ मसान्त सम्मको

अनुसूची ४.३

विवरण	यस वर्ष रु.	गत वर्ष रु.
१. प्रतिशत वण्ड/ऋणपत्र प्रति वण्ड/ऋणपत्र रु. ले मिति मा जारी भएको र मिति मा चुक्ता हुने (हाल सम्मको Redemption Reserve रकम रु.)	-	-
२. प्रतिशत वण्ड/ऋणपत्र प्रति वण्ड/ऋणपत्र रु. ले मिति मा जारी भएको र मिति मा चुक्ता हुने (हाल सम्मको Redemption Reserve रकम रु.)	-	-
३.	-	-
जम्मा १+२+३	-	-



सांग्रिला डेवलपमेन्ट बैंक लिमिटेड

तिर्न बाँकी कर्जा (सापटी)
२०७३ साल आषाढ मसान्त सम्मको

अनुसूची ४.४

विवरण	यस वर्ष रु.	गत वर्ष रु.
क. स्वदेशी		
१. नेपाल सरकार	-	-
२. नेपाल राष्ट्र बैंक	-	-
३. रिपो दायित्व	-	-
४. अन्तर बैंक तथा वित्तीय संस्था	-	-
५. अन्य संगठित संस्थाहरू	-	-
६. अन्य	-	-
जम्मा	-	-
ख. विदेशी		
१. बैंकहरू	-	-
२. अन्य	-	-
जम्मा	-	-
जम्मा (क+ख)	-	-

निकषेप हिसाब
२०७३ साल आषाढ मसान्त सम्मको

अनुसूची ४.५

विवरण	यस वर्ष रु.	गत वर्ष रु.
१. ब्याज तिर्नु नपर्ने खाताहरू		
क. चल्ती हिसाब	८,६५,३३,६७८	४,४६,१०,३७४
१. स्वदेशी मुद्रामा	८,६५,३३,६७८	४,४६,१०,३७४
१.१ नेपाल सरकार	-	-
१.२ क वर्गका इजाजतपत्र प्राप्त संस्थाहरू	-	-
१.३ अन्य इजाजतपत्र प्राप्त वित्तीय संस्थाहरू	१,३४,६८१	४४,५८,९२२
१.४ अन्य संगठित संस्थाहरू	६,७५,०४,७९०	३,१४,३३,३०४
१.५ व्यक्तिगत	४,५३७	४६,१८,९४७
१.६ अन्य	१,८८,८९,६७०	४०,९९,२००
२. विदेशी मुद्रामा	-	-
२.१ नेपाल सरकार	-	-
२.२ क वर्गका इजाजतपत्र प्राप्त संस्थाहरू	-	-
२.३ अन्य इजाजतपत्र प्राप्त वित्तीय संस्थाहरू	-	-
२.४ अन्य संगठित संस्थाहरू	-	-
२.५ व्यक्तिगत	-	-
२.६ अन्य	-	-
ख. मार्जिन	९२,७५,८२१	१,१०,६४,०६९
१. कर्मचारी जमानत	-	-
२. जमानत मार्जिन	९२,७५,८२१	१,१०,६४,०६९
३. प्रतिपत्र मार्जिन	-	-

क्रमशः...

क्रमशः...

विवरण	यस वर्ष रु.	गत वर्ष रु.
ग. अन्य	१०,८४,६३,३४७	९,०१,५९,३८३
१. स्वदेशी मुद्रामा	-	-
१.१ वित्तीय संस्थाहरू	-	३,९४,४४२
१.२ अन्य संगठित संस्थाहरू	१,००,३९,३३८	३५,००,०१४
१.३ व्यक्तिगत	९,८४,२४,००९	८,६२,६४,९२८
२. विदेशी मुद्रामा	-	-
२.१ वित्तीय संस्थाहरू	-	-
२.२ अन्य संगठित संस्थाहरू	-	-
२.३ व्यक्तिगत	-	-
व्याज तिर्नु पर्ने खाताहरूको जम्मा	२०,४२,७२,८४६	१४,५८,३३,८२६
२. व्याज तिर्नु पर्ने खाताहरू		
क. बचत हिसाब	५,७४,२०,०१,६४०	४,३३,३६,६५,७७७
१. स्वदेशी मुद्रामा	५,७४,२०,०१,६४०	४,३३,३६,६५,७७७
१.१ संघ संस्थाहरू	१०,२३,८८२	१५,८५,७०८
१.२ व्यक्तिगत	५,७४,०९,७७,७५८	४,३३,०८,८०,२२३
१.३ अन्य	-	११,९९,८४६
२. विदेशी मुद्रामा	-	-
२.१ संघ संस्थाहरू	-	-
२.२ व्यक्तिगत	-	-
२.३ अन्य	-	-
ख. मुद्दती हिसाब	१,७३,०८,२१,९०८	१,७९,३५,३२,२९०
१. स्वदेशी मुद्रामा	१,७३,०८,२१,९०८	१,७९,३५,३२,२९०
१.१ संघ संस्थाहरू	१७,०६,०१,७०८	९,०३,१२,६३५
१.२ व्यक्तिगत	१,५६,०२,२०,२००	१,७०,३२,१९,६५५
१.३ अन्य	-	-
२. विदेशी मुद्रामा	-	-
२.१ संघ संस्थाहरू	-	-
२.२ व्यक्तिगत	-	-
२.३ अन्य	-	-
ग. मागेको बखत तिर्नु पर्ने हिसाब	२,६८,३९,२१,२०८	१,७३,७८,५२,१८६
१. स्वदेशी मुद्रामा	२,६८,३९,२१,२०८	१,७३,७८,५२,१८६
१.१ क वर्गका इजाजतपत्र प्राप्त संस्थाहरू	-	-
१.२ अन्य इजाजतपत्र प्राप्त वित्तीय संस्थाहरू	४८,६८,९०,७८९	६०,३२,८०,४६७
१.३ अन्य संगठित संस्थाहरू	१,२३,६८,०३,७७२	४२,३६,९०,३७४
१.४ व्यक्तिगत	७९,४६,२४,६३४	६६,५५,३४,६९८
१.५ अन्य	१६,५६,०२,०१४	४,५३,४६,६४७
२. विदेशी मुद्रामा	-	-
२.१ क वर्गका इजाजतपत्र प्राप्त संस्थाहरू	-	-
२.२ अन्य इजाजतपत्र प्राप्त वित्तीय संस्थाहरू	-	-
२.३ अन्य संगठित संस्थाहरू	-	-
२.४ व्यक्तिगत	-	-
२.५ अन्य	-	-
घ. सर्टिफिकेट अफ डिपोजिट		
१. संगठित संस्था	-	-
२. व्यक्तिगत	-	-
३. अन्य	-	-
व्याज तिर्नु पर्ने खाताहरूको जम्मा	१०,१५६,७४४,७५७	७,८६,५०,५०,२५३
(१+२) जम्मा निक्षेप	१०,३६१,०१७,६०३	८,०१,०८,८४,०७९



सांग्रिला डेवलपमेन्ट बैंक लिमिटेड

भुक्तानी दिनुपर्ने बिलहरू
२०७३ साल आषाढ मसान्त सम्मको

अनुसूची ४.६

विवरण	यस वर्ष रु.	गत वर्ष रु.
१. स्वदेशी मुद्रा	१६,८९,९१३	२५,६३,९१८
२. विदेशी मुद्रा	-	-
जम्मा	१६,८९,९१३	२५,६३,९१८

अन्य दायित्व

२०७३ साल आषाढ मसान्त सम्मको

अनुसूची ४.७

विवरण	यस वर्ष रु.	गत वर्ष रु.
१. पेन्सन/उपदान कोष	३१,३९,३२२	१६,००,६३९
२. कर्मचारी सञ्चय कोष	-	४,४१७
३. कर्मचारी कल्याण कोष	-	-
४. कर्मचारी बोनस व्यवस्था	३,०५,०२,१३३	२,६५,०६,६५०
५. निक्षेपमा भुक्तानी दिन बाँकी ब्याज	५,५८,११,५८७	४,५५,३२,७२६
६. सापटीमा भुक्तानी दिन बाँकी ब्याज	-	-
७. पाकी नसकेको डिस्काउण्ट र कमिशन	-	-
८. सण्डी क्रेडिटर्स	११,०४,४६,५३५	१,११,४६,५८९
९. शाखा मिलान हिसाब	-	-
१०. स्थगन कर दायित्व	-	-
११. भुक्तानी गर्न बाकी लाभांश	११,८८,८१६	१,४३,९४,८४३
१२. अन्य	३,६९,६२,००७	२,३७,८८,१७४
क) आकस्मिक कोष	३६,७५,३६०	२८,४२,३४४
ख) केन्द्रिय कोष	१६,११,३१०	१३,१७,७००
ग) तिर्नु पर्ने कर कटी	८१,४०,३३६	५६,८७,३५६
घ) बिदा बापतको व्यवस्था	१,६१,५०,८६९	१,०६,२३,५१२
ङ) स्वर्चको लागी व्यवस्था	६५,८४,१३३	३३,०७,७६२
च) अन्य	-	९,५००
जम्मा	२३,७२,५०,४०२	१२,२९,७४,०३८

सांग्रिला डेभलपमेन्ट बैंक लिमिटेड

नगद मौज्दात

अनुसूची ४.८

२०७३ साल आषाढ मसान्त सम्मको

विवरण	यस वर्ष रु.	गत वर्ष रु.
१. स्वदेशी मुद्रा (सिक्का समेत)	२१,०१,१०,५०४	१७,४१,५०,१९४
२. विदेशी मुद्रा	१९,४०,९६८	९,१६,३०४
जम्मा	२१,२०,५१,४७२	१७,५०,६६,४९८

नेपाल राष्ट्र बैंकमा रहेको मौज्दात

अनुसूची ४.९

२०७३ साल आषाढ मसान्त सम्मको

विवरण	स्वदेशी मुद्रा	विदेशी मुद्रा रु. मा भा. परिवर्त्य वि.मू.	जम्मा	यस वर्ष कूल रु.	गत वर्ष रु.
१. नेपाल राष्ट्र बैंक	५४,०३,६९,०७३	-	-	५४,०३,६९,०७३	४४,८४,३१,२०७
क. चलती खाता	५४,०३,६९,०७३	-	-	५४,०३,६९,०७३	४४,८४,३१,२०७
ख. अन्य खाता	-	-	-	-	-

बैंक तथा वित्तीय संस्थामा रहेको मौज्दात

अनुसूची ४.१०

२०७३ साल आषाढ मसान्त सम्मको

विवरण	स्वदेशी मुद्रा रु. मा	विदेशी मुद्रा रु. मा भा. परिवर्त्य वि.मू.	जम्मा	यस वर्ष कूल जम्मा रु.	गत वर्ष रु.
१. स्वदेशी इजाजतपत्र प्राप्त संस्थाहरू	१०,५७,९९,८७७	-	-	१०,५७,९९,८७७	१०,३६,०४,७३०
क. चलती खाता	१०,५७,९९,८७७	-	-	१०,५७,९९,८७७	१०,३६,०४,७३०
ख. अन्य खाता	-	-	-	-	-
२. विदेशी बैंकहरू	-	१४,८२,२५,४४४	१४,८२,२५,४४४	१४,८२,२५,४४४	५,९०,५८,४८०
क. चलती खाता	-	१४,८२,२५,४४४	१४,८२,२५,४४४	१४,८२,२५,४४४	५,९०,५८,४८०
ख. अन्य खाता	-	-	-	-	-
जम्मा	१०,५७,९९,८७७	१४,८२,२५,४४४	१४,८२,२५,४४४	२५,४०,२५,३२१	१६,२६,६३,२१०

नोट : सम्बन्धित इजाजतपत्रप्राप्त संस्थाहरू समर्थन पत्र अनुसारको कुल मौज्दात रु. २५,९३,८३,४२९.३२



सांग्रिला डेभलपमेन्ट बैंक लिमिटेड

माग तथा अल्पसूचनामा प्राप्त हुने रकमहरु
२०७३ साल आषाढ मसान्त सम्मको

अनुसूची ४.११

विवरण	यस वर्ष रु.	गत वर्ष रु.
१. स्वदेशी मुद्रा	१,३८,६६,६१,६७१	१,५४,१६,०१,२४५
२. विदेशी मुद्रा	-	-
जम्मा	१,३८,६६,६१,६७१	१,५४,१६,०१,२४५

नोट : सम्बन्धित इजाजतपत्र प्राप्त संस्थाहरुको समर्थन पत्र अनुसारको कुल मौज्दात रु १,३८,९५,६४,६५३.६६

लगानी

२०७३ साल आषाढ मसान्त सम्मको

अनुसूची ४.१२

विवरण	प्रयोजन		यस वर्ष रु.	गत वर्ष रु.
	व्यापारिक	अन्य		
१. नेपाल सरकारको ट्रेजरी बिल	-	-	-	-
२. नेपाल सरकारको बचतपत्र	-	-	-	-
३. नेपाल सरकारको अन्य ऋणपत्र	-	२७,५०,००,०००	२७,५०,००,०००	१७,५०,००,०००
४. नेपाल राष्ट्र बैंक ऋणपत्र	-	-	-	-
५. विदेशी ऋणपत्र	-	-	-	-
६. स्वदेशी इजाजतपत्र प्राप्त संस्था	-	-	-	-
७. विदेशी बैंक	-	-	-	-
८. संगठित संस्थाहरुको शेयर	-	३,४३,६१,०१६	३,४३,६१,०१६	२,७९,४५,२६६
९. संगठित संस्थाहरुको डिभेन्चर तथा बन्ड	-	-	-	-
१०. अन्य लगानी	-	-	-	-
कुल लगानी	-	३०,९३,६१,०१६	३०,९३,६१,०१६	२०,२९,४५,२६६
व्यवस्था	-	-	-	-
खुद लगानी	-	३०,९३,६१,०१६	३०,९३,६१,०१६	२०,२९,४५,२६६

सांग्रिला डेवलपमेन्ट बैंक लिमिटेड

शेयर, डिवेन्चर तथा वण्डमा लगानी
२०७३ साल आषाढ मसान्त सम्मको

अनुसूची ४.१२ (क)

विवरण	परल मोल रु.	बजार मुल्यअनुसार	व्यवस्था रकम	यस वर्ष रु.	गत वर्ष रु.
१. शेयर लगानी					
१.१ ग्रोमर मर्चेण्ट कम्पनी प्रा.लि., १०,००० साधारण शेयर, प्रति शेयर १०० ले चुक्ता	-	-	-	-	१०,००,०००
१.२ नेपाल क्लिरेरिङ्ग हाउस ** ९२५० साधारण शेयर, प्रति शेयर १०० ले चुक्ता	९,२५,०००	-	-	९,२५,०००	९,२५,०००
१.३ रिडि हाइड्रो पावर कम्पनी (लि.) ९४ साधारण शेयर, प्रति शेयर १०० ले चुक्ता	-	-	-	-	३८,०७०
१.४ एन.एम.बि. म्यूचल फण्ड (लि.) ५२१९९९ साधारण शेयर, प्रति शेयर १० ले चुक्ता	५२,१९,९९०	७३,६०,१८६	-	७३,६०,१८६	५२,१९,९९०
१.५ एन.आई.बि.एल म्यूचल फण्ड (लि.) ६९५५६४ साधारण शेयर, प्रति शेयर १० ले चुक्ता	६९,५५,६४०	९१,८१,४४५	-	९१,८१,४४५	७०,२५,१९६.४
१.६ लक्ष्मी म्यूचल फण्ड (लि.) ६४३२२१ साधारण शेयर, प्रति शेयर १० ले चुक्ता	६४,३२,२१०	८३,४९,००९	-	८३,४९,००९	६४,३२,२१०
१.७ नेशनल लाईफ इन्सुरेन्स ३९७० साधारण शेयर, प्रति शेयर १०० ले चुक्ता	-	-	-	-	७३,०४,८००
१.८ डयादी ग्रुप पावर लि. २३ साधारण शेयर, प्रति शेयर १०० ले चुक्ता	२,३००	२,३००	-	२,३००	-
१.९ जलविधृत लगानी तथा विकास कम्पनी लिमिटेड ६४ साधारण शेयर, प्रति शेयर १०० ले चुक्ता	६,४००	२७,७१२	-	२७,७१२	-
१.१० ग्लोबल म्यूचल फण्ड लिमिटेड ७११९८७ साधारण शेयर, प्रति शेयर १० ले चुक्ता	७१,१९,८७०	८५,१५,३६५	-	८५,१५,३६५	-
२. डिवेन्चर तथा वण्ड लगानी					
२.१कम्पनी (प्रा.लि) प्रतिशत डिवेन्चर/वण्ड प्रति डिवेन्चर/वण्ड रु.ले ...	-	-	-	-	-
२.२	-	-	-	-	-
२.३	-	-	-	-	-
कुल लगानी	२,६६,६१,४१०	३,३४,३६,०१६	-	३,४३,६१,०१६	२,७९,४५,२६६
३. जोखिम सम्बन्धी व्यवस्था	-	-	-	-	-
३.१ गत वर्ष सम्मको व्यवस्था	-	-	-	-	-
३.२ यस वर्षको थप/घट	-	-	-	-	-
कुल ब्यवस्था	-	-	-	-	-
खुद लगानी	२,६६,६१,४१०	३,३४,३६,०१६	-	३,४३,६१,०१६	२,७९,४५,२६६



सांग्रिला डेवलपमेन्ट बैंक लिमिटेड

व्यापारिक लगानी (Held for Trading)

२०७३ साल आषाढ मसान्त सम्मको

अनुसूची ४.१२.१

विवरण	परल मूल्य	पछिल्लो बजार मूल्य (क)	हालको बजार मूल्य (स्व)	यस वर्ष नाफा/ (नोक्सान) रकम (स्व क)	गत वर्ष नाफा/ (नोक्सान)	कैफियत
१. नेपाल सरकारको ट्रेजरी विल	-	-	-	-	-	-
२. नेपाल सरकारको बचतपत्र	-	-	-	-	-	-
३. नेपाल सरकारको अन्य ऋणपत्र	-	-	-	-	-	-
४. ने.रा. बैंक ऋणपत्र	-	-	-	-	-	-
५. विदेशी ऋणपत्र	-	-	-	-	-	-
६. स्वदेशी इजाजतपत्रप्राप्त संस्थाको शेयर	-	-	-	-	-	-
७. स्वदेशी इजाजतपत्रप्राप्त संस्थाको डिभेन्जर तथा बण्ड	-	-	-	-	-	-
८. स्वदेशी संगठित संस्थाको शेयर, डिभेन्जर तथा बण्ड	-	-	-	-	-	-
९. विदेशी बैंक लगानी (Placement)	-	-	-	-	-	-
१०. Interbank Lending	-	-	-	-	-	-
११. अन्य लगानी	-	-	-	-	-	-
कुल लगानी	-	-	-	-	-	-

भुक्तानी मितिसम्म धारण गर्न लगायी (Held to Maturity)

२०७३ साल आषाढ मसान्त सम्मको

अनुसूची ४.१२.२

विवरण	परल मूल्य	पछिल्लो बजार मूल्य (क)	हालको बजार मूल्य (स्व)	यस वर्ष नाफा/ (नोक्सान) रकम (स्व क)	गत वर्ष नाफा/ (नोक्सान)	कैफियत
१. नेपाल सरकारको ट्रेजरी विल	-	-	-	-	-	-
२. नेपाल सरकारको बचतपत्र	-	-	-	-	-	-
३. नेपाल सरकारको अन्य ऋणपत्र	२७,५०,००,०००	-	-	२७,५०,००,०००	१७,५०,००,०००	-
४. ने.रा. बैंक ऋणपत्र	-	-	-	-	-	-
५. विदेशी ऋणपत्र	-	-	-	-	-	-
६. स्वदेशी इजाजतपत्रप्राप्त संस्थाको शेयर	-	-	-	-	-	-
७. स्वदेशी इजाजतपत्रप्राप्त संस्थाको डिभेन्जर तथा बण्ड	-	-	-	-	-	-
८. स्वदेशी संगठित संस्थाको शेयर, डिभेन्जर तथा बण्ड	-	-	-	-	-	-
९. विदेशी बैंक लगानी (Placement)	-	-	-	-	-	-
१०. अन्य लगानी	-	-	-	-	-	-
कुल लगानी	२७,५०,००,०००	-	-	२७,५०,००,०००	१७,५०,००,०००	-

सांग्रिला डेभलपमेन्ट बैंक लिमिटेड
बिक्रीको लागि उपलब्ध लगानी (Available for Sale)
२०७३ साल आषाढ मसान्त सम्मको

अनुसूची ४.१२.३

विवरण	परल मूल्य	पछिल्लो बजार मूल्य (क)*	हालको बजार मूल्य (ख)	यस वर्ष नाफा/ (नोक्सान) रकम (ख क)**	गत वर्ष नाफा/ (नोक्सान)	कैफियत
१. नेपाल सरकारको ट्रेजरी बिल	-	-	-	-	-	-
२. नेपाल सरकारको बचतपत्र	-	-	-	-	-	-
३. नेपाल सरकारको अन्य ऋणपत्र	-	-	-	-	-	-
४. ने.रा. बैंक ऋणपत्र	-	-	-	-	-	-
५. विदेशी ऋणपत्र	-	-	-	-	-	-
६. स्वदेशी इजाजतपत्रप्राप्त संस्थाको शेयर	-	-	-	-	-	-
७. स्वदेशी इजाजतपत्रप्राप्त संस्थाको डिभेन्जर तथा बण्ड	-	-	-	-	-	-
८. स्वदेशी संगठित संस्थाको शेयर, डिभेन्जर तथा बण्ड	२,६६,६१,४१०	२,७९,४५,२६६.४	३,४३,६१,०१५.८	७६,९९,६०६	२,४०,४८१	-
९. विदेशी बैंक लगानी (Placement)	-	-	-	-	-	-
१०. अन्य लगानी	-	-	-	-	-	-
कुल लगानी	२,६६,६१,४१०	२,७९,४५,२६६.४	३,४३,६१,०१५.८	७६,९९,६०६	२,४०,४८१	-

* पछिल्लो बजार मूल्य (क) मा अधिल्लो आ.व. को बजार मूल्य प्रस्तुत गरिएको छ ।

** यस रकममा स्थगन कर स्वर्च मिलान गरिएको छ र सो सम्बन्धी लेखा टिप्पणीमा उल्लेख गरिएको छ ।

सांग्रिला डेभलपमेन्ट बैंक लिमिटेड
कर्जा, सापट तथा बिल्स स्वरिद वर्गिकरण र सोको लागि व्यवस्था
२०७३ साल आषाढ मसान्त सम्मको

अनुसूची ४.१३

विवरण	कर्जा तथा सापट				स्वरिद तथा डिस्काउण्ट गरिएका बिल्स		गत वर्ष रू.
	स्वदेशी		अन्य	विदेशी	जम्मा	जम्मा	
	विमित	अविमित					
१. सक्रिय कर्जा सापट (Performing)							
१.१ असल	-	४४,१८,५०,६५७	८,६५,१२,०३,६५८	-	९,०९,३०,५४,३१५	-	९,०९,३०,५४,३१५
१.२ सूक्ष्म निगरानी	-	४३,५८,४०,५१५	८,५२,७२,१०,४४३	-	८,९६,३०,५०,९५८	-	८,९६,३०,५०,९५८
२. निरक्रिय कर्जा सापट (Non Performing)							
२.१ पुनर्संरचना र पुनर्तालिकिकरण	-	६०,१०,१४२	१२,३९,९३,२१५	-	१३,००,०३,३५७	-	१३,००,०३,३५७
२.२ कमसल	-	-	-	-	-	-	-
२.३ शंकास्पद	-	१३,६४,११८	२,५८,५४,१३७	-	२,७२,१८,२५५	-	२,७२,१८,२५५
२.४ स्वराब	-	१७,२३,९१३	१,०५,३३,२८७	-	१,२२,५७,२००	-	१,२२,५७,२००
कुल कर्जा	-	१०,१२,१६८	१,८९,२४,७५४	-	१,९९,३६,९२२	-	१,९९,३६,९२२
क) कुल कर्जा	-	४४,५९,५०,८५६	८,७०,६५,१५,८३७	-	९,१५,२४,६६,६९२	-	९,१५,२४,६६,६९२
३. कर्जा नोक्सानी व्यवस्था							
३.१ असल	-	-	-	-	-	-	-
३.२ सूक्ष्म निगरानी	-	४३,५८,४०,५१५	८,५२,७२,२७५	-	८,९६,३०,६८०	-	८,९६,३०,६८०
३.२ पुनर्संरचना र पुनर्तालिकिकरण	-	२,४०,४०६	४९,५९,७२९	-	५२,००,१३४	-	५२,००,१३४
३.३ कमसल	-	-	-	-	-	-	-
३.४ शंकास्पद	-	३,४१,०३०	६४,६३,५३४	-	६८,०४,५६४	-	६८,०४,५६४
३.५ स्वराब	-	८,६१,९५७	५२,६६,६४४	-	६१,२८,६००	-	६१,२८,६००
कुल व्यवस्था	-	१०,१२,१६८	१,८९,२४,७५४	-	१,९९,३६,९२२	-	१,९९,३६,९२२
ख) कुल वर्षसम्मको व्यवस्था	-	६८,१३,९६५	१२,०८,८६,९३६	-	१२,७७,००,९०१	-	१२,७७,००,९०१
४. गत वर्षसम्मको व्यवस्था							
४.१ असल	-	-	-	-	-	-	-
४.२ सूक्ष्म निगरानी	-	१५,९३,६९६	६,१८,४७,८८५	-	६,३४,४१,५८१	-	६,३४,४१,५८१
४.२ पुनर्संरचना र पुनर्तालिकिकरण	-	८३,९२६	२९,८४,२८७	-	३०,६८,२१२	-	३०,६८,२१२
४.३ कमसल	-	-	-	-	-	-	-
४.४ शंकास्पद	-	२,७५,२९५	१७,०२,२७३	-	१९,७७,५६८	-	१९,७७,५६८
४.५ स्वराब	-	१,७३,००६	७८,३६,२८२	-	८०,०९,२८८	-	८०,०९,२८८
गत वर्षसम्मको कुल व्यवस्था	-	३,५२,०६९	१,४७,११,५७७	-	१,५०,६३,६४६	-	१,५०,६३,६४६
ग) गत वर्षसम्मको कुल व्यवस्था	-	२४,७७,९९१	८,९०,८२,२०४	-	९,१५,६०,१९५	-	९,१५,६०,१९५
घ) गत वर्षको व्यवस्थाबाट फिर्ता	-	४३,३५,९७३	३,१८,०४,७३२	-	३,६१,४०,७०६	-	३,६१,४०,७०६
ङ) यस वर्षको थप व्यवस्था	-	-	-	-	-	-	-
यस वर्षको खट थपघट	-	४३,३५,९७३	३,१८,०४,७३२	-	३,६१,४०,७०६	-	३,६१,४०,७०६
सुद कर्जा (क-ख)	-	४३,९१,३६,८९१	८,५८,५६,२८९	-	९,०२,४७,६५,७९२	-	९,०२,४७,६५,७९२

सांग्रिला डेभलपमेन्ट बैंक लिमिटेड

कर्जा, सापट र विल्स खरिदको सुरक्षण
२०७३ साल आषाढ मसान्त सम्मको

अनुसूची ४.१३ (क)

विवरण	यस वर्ष रु.	गत वर्ष रु.
क. सुरक्षित	९,१५,२४,६६,६९२	६,५३,६५,६१,०३३
१. चल/अचल सम्पत्तिको सुरक्षणमा	८,७७,३५,३७,७३५	६,३०,१७,६६,६८४
२. स्वदेशी इजाजतपत्र प्राप्त संस्थाको जमानतमा	-	-
३. सरकारी जमानतमा	-	-
४. अन्तर्राष्ट्रिय श्रेणीकृत बैंकको जमानतमा	-	-
५. निर्यात कागजात (Export Document) को सुरक्षणमा	-	-
६. मुद्दती रसीदको सुरक्षणमा	३,२१,२२,०००	५,७९,९७,७२६
क. संस्थाको आफ्नै मुद्दती रसीदको सुरक्षण	३,२१,२२,०००	५,७९,९७,७२६
ख. अन्य इजाजतपत्र प्राप्त संस्थाको मुद्दती रसीदको सुरक्षण	-	-
७. सरकारी ऋणपत्रको सुरक्षणमा	-	-
८. काउण्टर जमानतमा	-	-
९. व्यक्तिगत जमानतमा	३४,६८,०६,९५७	१७,६७,९६,६२३
१०. अन्य सुरक्षणमा	-	-
ख. असुरक्षित	-	-
जम्मा	९,१५,२४,६६,६९२	६,५३,६५,६१,०३३



सांग्रिला डेवलपमेन्ट बैंक लिमिटेड

स्थिर सम्पत्ति

२०७३ साल आषाढ मसान्त सम्मको

अनुसूची ४.१४

विवरण	सम्पत्ति				गत वर्ष रू.
	भवन	परिवहन साधन	मेशिनरी	कार्यालय सामान	
१. परलमोल					
क. गत वर्षको मौज्जात	-	२,७९,४८,९४५	-	९,५०,४७,५३१	१,४१,४८,९९९
ख. यस वर्षको थप	-	१२,५६,९००	-	२,७०,०६,१२३	१२,३७,२५८
ग. यस वर्ष पुनर्मूल्यांकन/पुनर्लेखन	-	-	-	-	-
घ. यस वर्षको बिक्रि	-	(३,४०,०००)	-	(१०,५२,४४६)	(२९,४०९)
ड. यस वर्षको अपलेखन	-	-	-	(१,९१,३७७)	(५,०८,५००)
कुल (क+ख+ग+घ+ड) परलमोल	-	२,८८,६५,८४५	-	१२,०८,०९,८३०	१,४८,४८,४८,३४७
२. हास कट्टी					
क. गत वर्षसम्मको	-	१,४५,१७,१०४	-	६,१०,५३,६८८	८,५५,७०,७९१
ख. यस वर्षको	-	४४,१७,७७०	-	१,२४,००,८९३	१७,८०,५७९
घ. हास कट्टी पुनर्मूल्यांकन/पुनर्लेखन	-	-	-	-	-
ड. हास कट्टी रकम समायोजन फिर्ता	-	(३,३९,९९८)	-	(१०,४९,११२)	(१२,८९,११०)
कुल हास कट्टी	-	१,८६,९४,८७६	-	७,२४,०४,४६९	१,०२,४१,७६२
३. बुक भ्यालु (*WVD) (१-२)	-	१,०२,७०,९६८	-	४,८४,०४,३६१	४६,०६,५८५
४. जग्गा	-	-	-	-	-
५. पूँजीगत निर्माण (पूँजीकरण गरिनु पर्ने)	-	-	-	-	-
६. लीज होल्ड सम्पत्ति	-	-	-	-	-
जम्मा (३+४+५+६)	-	१,०२,७०,९६८	-	४,८४,०४,३६१	४६,०६,५८५
					९,८६,६०,६६७
					१०,७३,९६,९७२

* Written Down Value

सांग्रिला डेभलपमेन्ट बैंक लिमिटेड

गैर बैकिङ्ग सम्पत्ति

अनुसूची ४.१५

२०७३ साल आषाढ मसान्त सम्मको

ऋणी वा पार्टीको नाम ठेगाना	गैर बैकिङ्ग सम्पत्ति सकार गरेको मिति	कूल गैर बैकिङ्ग सम्पत्ति रकम रू.	नोक्सानी व्यवस्था प्रतिशत	रकम	स्वूद गैर बैकिङ्ग सम्पत्ति रकम रू.	गत वर्ष रू.
कूल जम्मा	-	-	-	-	-	-

अन्य सम्पत्ति

अनुसूची ४.१६

२०७३ साल आषाढ मसान्त सम्मको

विवरण	यस वर्ष रू.	गत वर्ष रू.
१. मसलन्द मौज्जात	३८,१५,०१७	३५,६३,७३१
२. लगानीमा असुल गर्न बाँकी आम्दानी	२२,३९,५४८	९,०१,७१२
३. कर्जामा असुल गर्न बाँकी ब्याज न्यून ब्याज मुलतवी रकम	४,०८,८०,१८० (४,०८,८०,१८०)	-
४. असुल गर्न बाँकी कमिशन	-	-
५. सन्डी डेटर्स	१,३८,५४,३११	६७,१४,४६३
६. कर्मचारी सापटी र पेशकी	७,७०,७८,९१३	६,६३,९३,८९६
७. अग्रिम भुक्तानी	१३,९०,१३९	१८,९९,८९४
८. मार्गस्थ नगद	-	-
९. मार्गस्थ अन्य (चेक समेत)	-	-
१०. विना सूचना ड्राफ्टको भुक्तानी	-	-
११. अपलेखन हुन बाँकी स्वर्च	-	-
१२. शाखा मिलान हिसाब	-	-
१३. स्थगन कर सम्पत्ति	१,०९,५२,९२०	८३,१३,०९१
१४. अन्य	१,५४,५६,४७०	५३,९९,०६७
क. सुन तथा चादीको सिक्का	७,८५४	७,८५४
ख. कर सम्बन्धी धरौटीडड	-	-
ग. धरौटी	४६,०,५८१	४,१६,५८१
घ. अग्रिम कर	१,४१,४५,४३४	३४,१८,७४९
ड. अन्य	८,४२,६०१	१५,५५,८८३
जम्मा	१२,४७,८७,३१९	९,३१,८५,८५५



सांग्रिला डेवलपमेन्ट बैंक लिमिटेड

सम्भावित दायित्वहरू
२०७३ साल आषाढ मसान्त सम्मको

अनुसूची ४.१७

विवरण	यस वर्ष रु.	गत वर्ष रु.
१. संस्था उपर दावी परेको तर संस्थाले दायित्व स्वीकार नगरेको	-	-
२. प्रतितपत्रहरू (पुरा रकम)	-	-
(क) ६ महिना भन्दा कम अवधिको	-	-
(ख) ६ महिना भन्दा बढी अवधिको	-	-
३. पूनः डिस्काउन्ट गरिएका विलहरू	-	-
४. म्याद नाधि नसकेको ग्यारेन्टी/बण्ड	-	-
(क) बिड बण्ड	२,००,०००	८,८९,०००
(ख) परफरमेन्स बण्ड	६,७९,६०,०००	६,५९,३०,०००
(ग) अन्य ग्यारेन्टी/बण्ड	-	-
५. चुक्ता वा भुक्तान हुन बाँकी शेयर लगानी	-	-
६. फरवार्ड एक्सचेन्ज कन्ट्राक्टको बाँकी दायित्वहरू	-	-
७. कलेक्सनमा रहेका बिलहरू	-	-
८. मञ्जुरी तथा समर्थन (Acceptance & Endorsement)	-	-
९. प्रत्याभुति प्रतिबद्धता (Underwriting Commitment)	-	-
१०. अपरिवर्त्य कर्जा प्रतिबद्धता (Irrevocable Loan Commitment)	९५,१२,४७,२५०	७७,४३,६०,७०६
११. अन्तर्राष्ट्रिय श्रेणीकृत बैंकको काउण्टर ग्यारेन्टीमा दिएको ग्यारेन्टी	-	-
१२. अग्रिम भुक्तानी ग्यारेन्टी (Advance Payment Guarantee)	-	-
१३. कर्जा प्रवाहको लागि वित्तीय जमानत (Financial Guarantee)	-	-
१४. अन्य प्रतिबद्धता (other commitment)	३,८०,८००	३२,६४,५५९
१५. आयकर वापत सम्भावित दायित्व (Contingent Liabilities on Income Tax)	-	-
१६. भूक्तानीका लागि दावी परेको जमानत (Unpaid Guarantee Claims)	-	१०,१७,१९२
जम्मा	१,०१,९७,८८,०५०	८४,५४,६१,४५७

सांग्रिला डेभलपमेन्ट बैंक लिमिटेड

व्याज आमदानी

अनुसूची ४.१८

२०७३ साल आषाढ मसान्त सम्मको

विवरण	यस वर्ष रु.	गत वर्ष रु.
क. कर्जा सापट अधिविकर्षमा :	८८,०६,१९,८५५	७६,०३,२८,६३३
१. कर्जा सापट	५३,६३,१२,२५८	४४,८१,२०,९३९
२. अधिविकर्ष	३४,४३,०७,५९६	३१,२२,०७,६९४
ख. लगानीमा :	८१,५०,३३६	३१,९०,८३३
१. नेपाल सरकारको ऋणपत्र :	८१,५०,३३६	३१,९०,८३३
(क) ट्रेजरी विल्लस	-	-
(ख) विकास ऋणपत्र	८१,५०,३३६	३१,९०,८३३
(ग) राष्ट्रिय बचत पत्र	-	-
२. विदेशी ऋणपत्र :	-	-
(क) ट्रेजरी विल्लस	-	-
(ख) विकास ऋणपत्र	-	-
३. नेपाल राष्ट्र बैंकको ऋणपत्र	-	-
४. डिभेन्चर तथा बण्ड :	-	-
(क) बैंक/वित्तीय संस्थाहरू	-	-
(ख) अन्य संस्थाहरू	-	-
५. अन्तर बैंक लगानीमा व्याज	-	-
(क) बैंक/वित्तीय संस्थाहरू	-	-
(ख) अन्य संस्थाहरू	-	-
ग. एजेन्सी मौज्जातमा :	-	-
१. स्वदेशी बैंक/वित्तीय संस्थाहरू	-	-
२. विदेशी बैंकहरू	-	-
घ. माग तथा अल्प सुचनामा प्राप्त हुने मौज्जातमा :	४,४२,०४,१२३	४,५१,१९,२९०
१. स्वदेशी बैंक/वित्तीय संस्थाहरू	४,४२,०४,१२३	४,५१,१९,२९०
२. विदेशी बैंकहरू	-	-
ङ. अन्यमा :	५३,६५,९०४	४३,४९,९७६
१. सर्टिफिकेट अफ डिपोजिट	-	-
२. अन्तर बैंक/वित्तीय संस्था कर्जा	-	-
३. अन्य	५३,६५,९०४	४३,४९,९७६
जम्मा	९३,८३,४०,२१८	८१,२९,८८,७३१



सांग्रिला डेवलपमेन्ट बैंक लिमिटेड

व्याज स्वर्च

२०७३ साल आषाढ मसान्त सम्मको

अनुसूची ४.१९

विवरण	यस वर्ष रु.	गत वर्ष रु.
क. निक्षेप दायित्वमा :		
१. मुद्दती निक्षेप :	४६,०३,०२,९००	३९,७१,४७,२९३
१.१ स्वदेशी मुद्रा	१३,१०,६२,२५७	१३,४१,६१,१२८
१.२ विदेशी मुद्रा	१३,१०,६२,२५७	१३,४१,६१,१२८
-	-	-
२. बचत निक्षेप :	२१,१०,९५,२६६	१८,६६,२९,७७९
२.१ स्वदेशी मुद्रा	२१,१०,९५,२६६	१८,६६,२९,७७९
२.२ विदेशी मुद्रा	-	-
३. मागेको बस्वत तिनुपर्ने निक्षेप :	११,८१,४५,३७७	७,६३,५६,३८७
३.१ स्वदेशी मुद्रा	११,८१,४५,३७७	७,६३,५६,३८७
३.२ विदेशी मुद्रा	-	-
४. सर्टिफिकेट अफ डिपोजिटस्	-	-
ख. कर्जा सापटमा :		
१. ऋणपत्र तथा बण्ड	-	-
२. नेपाल राष्ट्र बैंकबाट प्राप्त कर्जा	-	-
३. अन्तर बैंक/वित्तिय संस्था कर्जा	-	-
४. अन्य संगठित संस्था	-	-
५. अन्य कर्जा	-	-
ग. अन्यमा :		
१.	-	-
जम्मा	४६,०३,०२,९००	३९,७१,४७,२९३

सांग्रिला डेभलपमेन्ट बैंक लिमिटेड

कमिशन तथा डिस्काउन्ट
२०७३ साल आषाढ मसान्त सम्मको

अनुसूची ४.२०

विवरण	यस वर्ष रु.	गत वर्ष रु.
क. बिल्लस स्वरीद तथा डिस्काउन्ट	-	-
१. स्वदेशी	-	-
२. विदेशी	-	-
ख. कमिशन	८५,६०,८४२	९३,६२,२७९
१. प्रतितपत्र	-	-
२. जमानतपत्र	५,२०,२६०	८,१८,६०५
३. कलेक्सन फी	-	-
४. रेमिटेन्स फी	७६,१७,३१४	७९,१२,४७०
५. क्रेडिट कार्ड	-	-
६. शेयर प्रत्याभुति/निष्काशन	-	-
७. सरकारी कारोवार वापत	-	-
८. इ.प्रा. कमीशन वापत	२,८१,६३६	५,०३,०४९
९. बट्टा आमदानी	१,४१,६३२	१,२८,१५५
ग. अन्य	१४,४७,९८४	१४,५७,३१५
जम्मा	१,००,०८,८२५	१,०८,१९,५९४

अन्य सञ्चालन आमदानी
२०७३ साल आषाढ मसान्त सम्मको

अनुसूची ४.२१

विवरण	यस वर्ष रु.	गत वर्ष रु.
१. सेफ डिपोजिट भल्टको भाडा	५,१३,०००	३,९९,५००
२. क्रेडिटकार्ड निष्काशन तथा नवीकरण	-	-
३. कार्ड निष्काशन तथा नवीकरण	२,५७,६१०	२,५५,६२०
४. टेलिक्सपर्ट.टि.	-	-
५. सेवा शुल्क	४,९९,८८,१५०	४,३०,६५,४१८
६. नवीकरण शुल्क	८०,८८,११३	६७,११,५२६
७. अन्य	१,३९,५७,८१४	१,२१,२१,६७५
जम्मा	७,२८,०४,६८७	६,२५,५३,७३९



सांग्रिला डेभलपमेन्ट बैंक लिमिटेड

सटही घटबढ आम्दानी र नोक्सान

२०७३ साल आषाढ मसान्त सम्मको

अनुसूची ४.२२

विवरण	यस वर्ष रु.	गत वर्ष रु.
क) विनिमय दरमा भएको फरकबाट	-	-
ख) विदेशी मुद्रा कारोवारबाट (बढ्दा बाहेक)	-	-
जम्मा आम्दानी/नोक्सान	-	-

कर्मचारी खर्च

२०७३ साल आषाढ मसान्त सम्मको

अनुसूची ४.२३

विवरण	यस वर्ष रु.	गत वर्ष रु.
१. तलव	३,७९,८३,००५	२,६७,६४,०६४
२. भत्ता	४,०३,९६,९७९	३,०३,१०,९६५
३. सञ्चयकोषमा थप	२७,२८,५२३	१९,६५,१४२
४. तालिम खर्च	१०,१५,०६३	३,४५,५५१
५. पोशाक	४,७८२	१०,११,३०२
६. औषधोपचार	-	-
७. बीमा	४,५०,०७८	४,६१,७२५
८. पेन्सन तथा उपदान ब्यवस्था	३६,१३,९०६	१८,६७,०६०
९. अन्य	१,६७,७४,७५२	१,४०,८२,९८४
क) विदा वापतको खर्च	९३,६७,५७०	७८,९०,९९२
ख) दशै भत्ता	५७,६९,७६९	४४,६३,८३०
ग) ओभर टाइम	२,३३६	३,४१,०५४
घ) कर्मचारी पुर्नरताजर्कि खर्च	९,९६,७७७	८,७२,३४८
ङ) अन्य खर्च	६,३८,३००	५,१४,७६०
जम्मा	१०,२९,६७,०८७	७,६८,०८,७९२

सांग्रिला डेभलपमेन्ट बैंक लिमिटेड

अन्य सञ्चालन खर्च
२०७३ साल आषाढ मसान्त सम्मको

अनुसूची ४.२४

विवरण	यस वर्ष रु.	गत वर्ष रु.
१. घरभाडा	२,०६,४०,३९०	१,८२,३०,५४१
२. बत्ती बिजुली र पानी	३४,०८,४८७	३१,६१,०८३
३. मर्मत तथा सम्भार	-	-
क. भवन	९,५३,५८८	५,८६,२९१
ख. सवारी साधन	९,०३,९०९	९,६५,४५९
ग. अन्य	१८,२९,७८५	१२,२१,०३३
४. बीमा	६०,१५,५३३	४५,६३,३७२
५. पोष्टेज, टेलिफोन, फ्याक्स	१७,४५,४८८	१८,१३,६२६
६. कार्यालय उपकरण फर्निचर र सम्भार	२३,८४,७०८	१४,५०,७९६
७. भ्रमण भत्ता र खर्च	१४,७७,८३५	१७,६२,५२८
८. मसलन्द र छपाई	५४,०३,६५४	४६,७८,५४६
९. पत्रपत्रिका तथा पुस्तक	१,६१,९५२	१,७८,९५९
१०. विज्ञापन	२८,१९,०३५	३८,८६,२३३
११. कानुनी खर्च	१,८०,०००	२,१८,५००
१२. चन्दा	७,६६१	१७,००५
१३. सञ्चालक समिति सम्बन्धी खर्च	-	-
क. बैठक भत्ता	५,३४,०००	४,६६,०००
ख. अन्य खर्च	१३,४७,११४	७,७१,८४८
१४. साधारण सभा सम्बन्धी खर्च	१,३७,७५०	३,१४,४५३
१५. लेखापरीक्षण सम्बन्धी	-	-
क. लेखापरीक्षक शुल्क	२२,६०,०००	१८,५८,८५०
ख. अन्य खर्च	५,६५,०००	१,१४,९०७
१६. रकम स्थानान्तरण कमिशन	२६,१५५	३४,२५९
१७. स्थीर सम्पत्तिमा ह्यास कट्टी	२,४६,४०,६८५	२,५१,०६,३४८
१८. पूर्व सञ्चालन खर्च अपलेखन	-	-
१९. शेयर निष्काशन खर्च	११,५१,१६१	९,२०,१२०
२०. प्राविधिक सेवा सोधभर्ना र कन्सल्टेन्सी	१,५०,०००	-
२१. मनोरञ्जन खर्च	-	-
२२. अपलेखन खर्च	९,५१८	६,७३,८४५
२३. सुरक्षा खर्च	१,४५,०८,७४०	१,२६,६३,८११
२४. कर्जा सुरक्षण प्रिमियम	-	-
२५. कमिशन र डिस्काउण्ट	-	-
२६. अन्य	-	-
१. इन्धन	३७,५३,९८९	४४,३८,८३७
२. कार्यालय संचालन खर्च	१,०८,६०,९७३	१,००,६९,२६६
३. संस्थागत सामाजिक उत्तरदायित्व खर्च	७९,७३९	१२,३२,५००
४. सदस्यता तथा नविकरण शुल्क	५,८४,८११	१०,००,०४८
५. मर्जर खर्च	१,९८,६५७	-
६. अन्य खर्च	४,२१,७९६	५,२८,०१४
जम्मा	१०,९१,६२,११३	१०,२९,२७,०७७



सांग्रिला डेभलपमेन्ट बैंक लिमिटेड

सम्भावित नोक्सानी व्यवस्था

अनुसूची ४.२५

२०७३ साल आषाढ मसान्त सम्मको

विवरण	यस वर्ष रु.	गत वर्ष रु.
१. कर्जा नोक्सानी व्यवस्थामा भएको वृद्धि	३,६१,४०,७०६	२,०७,१५,४०२
२. लगानी नोक्सानी व्यवस्थामा भएको वृद्धि	-	-
३. गैर बैंकिङ्ग सम्पत्ति नोक्सानी व्यवस्था	-	-
४. अन्य सम्पत्तिमा गरिएको व्यवस्था	८०,४८०	२२,९६,२४९
जम्मा	३,६२,२१,१८६	२,३०,११,६५१

गैर सञ्चालन आम्दानी र नोक्सान

अनुसूची ४.२६

२०७३ साल आषाढ मसान्त सम्मको

विवरण	यस वर्ष रु.	गत वर्ष रु.
१. लगानी बिक्रीबाट आम्दानी/(नोक्सान)	२,२५,५७,९५८	-
२. सम्पत्ति बिक्रीबाट आम्दानी/(नोक्सान)	२,३५,८८३	१,०३,०७६
३. लाभांश	८८,९०५	१,३२,६४९
४. नेपाल राष्ट्र बैंकबाट प्राप्त सहूलियत		
क. तोकिएको शाखाहरूको नोक्सान वापत क्षतिपूर्ति	-	-
ख. ब्याज क्षतिपूर्ति	-	-
ग. सटह काउन्टर	-	-
५. अन्य	६,४८४	१,७००
खुद गैर सञ्चालन आम्दानी/(नोक्सान)	२,२८,८९,२३०	२,३७,४२६

सम्भावित नोक्सानी व्यवस्था फिर्ता

अनुसूची ४.२७

२०७३ साल आषाढ मसान्त सम्मको

विवरण	यस वर्ष रु.	गत वर्ष रु.
१. कर्जा नोक्सानी व्यवस्थाबाट फिर्ता	-	-
२. गैर बैंकिङ्ग सम्पत्ति नोक्सानी व्यवस्थाबाट फिर्ता	-	-
३. लगानी व्यवस्थाबाट फिर्ता	-	-
४. अन्य सम्पत्तिको व्यवस्थाबाट फिर्ता	१,३३,७९१	४८,६८,४७८
जम्मा	१,३३,७९१	४८,६८,४७८

सांग्रिला डेभलपमेन्ट बैंक लिमिटेड

असामान्य कारोवारहरुबाट भएको आम्दानी र खर्च
२०७३ साल आषाढ मसान्त सम्मको

अनुसूची ४.२८

विवरण	यस वर्ष रु.	गत वर्ष रु.
१. अपलेखन भएको कर्जाको असुली	-	-
२. स्वेच्छिक अवकाश खर्च	-	-
३. असुली हुन नसक्ने कर्जाको अपलेखन (४.२८क)	-	-
४. अन्य खर्च/आम्दानी	-	-
५.	-	-
जम्मा	-	-

अपलेखित कर्जाको विवरण

२०७३ साल आषाढ मसान्त सम्मको

अनुसूची ४.२८ (क)

क्र.सं.	कर्जा प्रकार	अपलेखन गरिएको रकम	धितोका प्रकार तथा रकम	धितो मूल्यांकनको आधार	कर्जा स्वीकृत गर्ने अधिकारी/तह	कर्जा असुलीका लागि भए गरेका प्रयास	कैफियत
१.	चालु पूँजी कर्जा	-	-	-	-	-	-
२.	परियोजना कर्जा	-	-	-	-	-	-
३.	स्थिर पूँजी कर्जा	-	-	-	-	-	-
४.	ब्यक्तिगत कर्जा	-	-	-	-	-	-
५.	अन्य कर्जा	-	-	-	-	-	-
	कुल कर्जा	-	-	-	-	-	-



सांग्रिला डेवलपमेन्ट बैंक लिमिटेड

सञ्चालक, कार्यकारी प्रमुख, संस्थापक, कर्मचारी शेयरहोल्डरहरुलाई गएको कर्जा सापट विवरण

आ.व. २०७२/०७३

अनुसूची ४.२२

स्वरिद तथा डिस्काउन्ट गरिएका बिलहरु र कर्जा, सापट तथा अधिविकर्षमा प्रवाहित कुल रकममध्ये सञ्चालक, कार्यकारी प्रमुख, संस्थापक, कर्मचारी, सेयर होल्डरहरु र निजहरुको परिवारका सदस्य वा त्यस्ता व्यक्ति जमानी बसेको वा म्यानेजिङ एजेन्ट भएको कुनै संस्था वा कम्पनीलाई गएको रकमको विवरण देहाय बमोजिम छ ।

संस्थापक/सञ्चालक/कार्यकारी प्रमुखको नाम	गत वर्षसम्मको बाँकी		यस वर्ष असुली		यस वर्ष थप कर्जा	२०७३ आषाढ मसान्तसम्म बाँकी	
	साँवा	ब्याज	साँवा	ब्याज		साँवा	ब्याज
क. सञ्चालक							
१.	-	-	-	-	-	-	-
२.	-	-	-	-	-	-	-
ख. कार्यकारी प्रमुख							
१.	-	-	-	-	-	-	-
२.	-	-	-	-	-	-	-
ग. संस्थापक							
१.	-	-	-	-	-	-	-
२.	-	-	-	-	-	-	-
घ. कर्मचारी							
१.	-	-	-	-	-	-	-
२.	-	-	-	-	-	-	-
३.	-	-	-	-	-	-	-
४.	-	-	-	-	-	-	-
५.	-	-	-	-	-	-	-
ङ. शेयरधनीहरु							
१.	-	-	-	-	-	-	-
२.	-	-	-	-	-	-	-
जम्मा	-	-	-	-	-	-	-

सांग्रिला डेभलपमेन्ट बैंक लिमिटेड

पूँजीकोष तालिका

अनुसूची ४.३०

२०७३ साल आषाढ मसान्त सम्मको

विवरण	यस वर्ष रु.	गत वर्ष रु.
क. प्राथमिक पूँजी	१,३३,३३,६९,३५३	१,०२,९३,७१,८६६
१. चुक्ता पूँजी	९७,६७,०२,०००	७३,६०,००,०००
२. प्रस्तावित बोनस शेयर	१७,२५,२०,०००	१५,३४,५६,०००
३. शेयर प्रिमियम	-	-
४. फिर्ता नहुने अग्राधिकार शेयर	-	-
५. साधारण जगेडा कोष	१८,१७,९६,५८४	१३,८७,०७,३०८
६. सञ्चित नाफा/(नोक्सान)	१,३३,०३,६८९	१२,०८,५५८
७. वासलातमा देखाइएको चालु आ.व को नाफा नोक्सान हिसाबको रकम	-	-
८. पूँजी फिर्ता जगेडा कोष	-	-
९. पूँजी समायोजन कोष	-	-
१०. कल इन एडभान्स	-	-
११. अन्य स्वतन्त्र कोषहरू	-	-
घटाउने		
ख्याती (Goodwill) वापतको रकम	-	-
स्थगन कर सम्पत्ति (Deffered Tax Assets)	(१०,९५२,९२०)	-
सीमाभन्दा बढी लगानी गरिएको रकम	-	-
वित्तीय स्वार्थ रहेको कम्पनीको धितोपत्रमा लगानी गरेको रकम	-	-
अवास्तविक सम्पत्ति (Fictitious Assets)	-	-
यस बैंकको निर्देशन पालना नगरी स्वप्रयोजनको लागि घरजग्गा खरिद गरेको रकम	-	-
सिमा भन्दा बढी आवास भवन निमाण तथा जग्गा विकासमा लगानी गरेको रकम	-	-
तोकिएको समयभित्र विक्री वितरण गर्न नसकेको शेयर प्रत्याभुति	-	-
प्रचलित ऐन तथा कानूनले प्रतिबन्ध गरेको व्यक्ति तथा समुहलाई प्रदान गरेको कर्जा तथा सूविधाहरू	-	-
स्व. पूरक पूँजी	१०,०८,८९,२५९	६,८२,७०,६७९
१. असल कर्जाको लागि गरिएको कर्जा नोक्सानी व्यवस्था	९,४८,३०,८१५	६,६५,०९,७९३
२. अतिरिक्त कर्जा नोक्सानी व्यवस्था	-	-
३. हाइब्रिड पूँजी उपकरणहरू	-	-
४. सुरक्षण नराखिएको सहायक आवधिक ऋण	-	-
५. सटही समिकरण कोष	-	-
६. सम्पत्ति पुनर्मूल्यांकन कोष	-	-
७. लगानी समायोजन कोष	६०,५८,४४४	१७,६०,८८६
ग. जम्मा पूँजीकोष (क+स्व)	१,४३,४२,५८,६१२	१,०९,७६,४२,५४५
घ. जोखिम भारित सम्पत्तिको आधारमा कायम गर्नुपर्ने न्यूनतम पूँजीकोष		
पूँजीकोष ११.००%	१,२४,१६,७९,९०९	९१,४१,८१,५६३
प्राथमिक पूँजी ५.५०%	६२,०८,३९,९५४	४५,७०,९०,७८२
अधिक पूँजीकोष १.७१% प्रतिशतले	१९,२५,७८,७०३	१८,३४,६०,९८२
अधिक प्राथमिक पूँजी ६.३१% प्रतिशतले	७१,२५,२९,३९९	५७,२२,८१,०८४

सांग्रिला डेवलपमेन्ट बैंक लिमिटेड

जोखिम भारित सम्पत्ति विवरण तालिका

२०७३ साल आषाढ मसान्त सम्मको

अनुसूची ४.३० (क)

विवरण	भार	चालू वर्ष		गत वर्ष	
		रकम रू.	जोखिम भारित सम्पत्ति	रकम रू.	जोखिम भारित सम्पत्ति
क. वासलात बमोजिमको सम्पत्ति (On Balance Sheet Assets)					
नगद मौज्जात	०%	२१,२०,५१,४७२	-	१७,५०,६६,४९८	-
सुन (विनिमय योग्य)	०%	-	-	-	-
नेपाल राष्ट्र बैंकमा रहेको मौज्जात	०%	५४,०३,६९,०७३	-	४४,८४,३१,२०७	-
नेपाल सरकारको ऋणपत्रमा गरिएको लगानी	०%	२७,५०,००,०००	-	१७,५०,००,०००	-
नेपाल राष्ट्र बैंक ऋणपत्रमा गरिएको लगानी	०%	-	-	-	-
आफ्नै मुद्दती रसीदको धितोमा पूर्ण सुरक्षित हुने गरी प्रदान गरिएको मुद्दती रसीद धितो कर्जा	०%	३,२१,२२,०००	-	५,७९,९७,७२६	-
सरकारी ऋणपत्रको धितोमा पूर्ण सुरक्षित हुने गरी प्रदान गरिएको कर्जा	०%	-	-	-	-
सरकारी बचत ऋणपत्रमा पाउनुपर्ने व्याज रकम	०%	२२,३९,५४८	-	९,०१,७१२	-
विपन्न वर्ग कर्जा अन्तर्गत गणना हुनेयुवा तथा साना व्यवसायी स्वरोजगार कोषमा ख र ग वर्गका इजाजतपत्रप्राप्त संस्थाले जम्मा गरेको रकम	०%	-	-	-	-
स्वदेशी बैंक तथा विन्तीय संस्थाहरूमा रहेको मौज्जात र मुद्दती रसिदको दावी	२०%	१०,५७,९९,८७७	२,११,५९,९७५	१०,३६,०४,७३०	२,०७,२०,९४६
अन्य बैंक तथा विन्तीय संस्थाको मुद्दती रसिदको धितोमा पूर्ण सुरक्षित हुने गरी प्रदान गरिएको मुद्दती रसीद धितो कर्जा	२०%	-	-	-	-
विदेशी बैंकहरूमा रहेको मौज्जात	२०%	१४,८२,२५,४४४	२,९६,४५,०८९	५,९०,५८,४८०	१,१८,११,६९६
मागेको बखत प्राप्त हुने रकम (Money at Call)	२०%	१,३८,६६,६१,६७१	२७,७३,३२,३३४	१,५४,१६,०१,२४५	३०,८३,२०,२४९
अन्तर्राष्ट्रिय श्रेणीकृत बैंकको ग्यारेण्टीमा गएको कर्जा	२०%	-	-	-	-
अन्तर्राष्ट्रिय श्रेणीकृत बैंकमा गरेको अन्य लगानी	२०%	-	-	-	-
अन्तर बैंक सापटि	२०%	-	-	-	-
शेयर, डिभेन्चर एवं बण्डमा भएको लगानी	१००%	३,४३,६१,०१६	३,४३,६१,०१६	२,७९,४५,२६६	२,७९,४५,२६६
अन्य लगानीहरू	१००%	-	-	-	-
कर्जा, सापट तथा विल्स स्वरीदा डिस्काउण्ट	१००%	९,१२,०३,४४,६९२	९,१२,०३,४४,६९२	६,४७,८५,६३,३०७	६,४७,८५,६३,३०७
स्थिर सम्पत्तिहरू	१००%	१०,७३,९६,९७२	१०,७३,९६,९७२	९,८६,६०,६६७	९,८६,६०,६६७
पाउनु पर्ने खुद व्याज रकम	१००%	-	-	-	-
अन्य सबै सम्पत्तिहरू (खुद अग्रिम कर दाखिला बाहेक)	१००%	१०,८४,०२,३३७	१०,८४,०२,३३७	८,८८,६५,३९३	८,८८,६५,३९३
सीमा नाघेको रियल स्टेट र आवासीय घर कर्जा	१५०%	-	-	-	-
क. जम्मा		१२,०७,२९,७४,१०२	९,६९,८६,४२,४१५	९,२५,५६,९६,२३१	७,०३४,८८७,५२४
ख. वासलात बाहिरको कारोवार (Off Balance Sheet Assets)					
विल्स कलेक्सन	०%	-	-	-	-
अग्रिम विदेशी विनिमय सम्झौता	१०%	-	-	-	-
६ महिना भन्दा कम अवधिको प्रतिपत्र (पुरै रकम)	२०%	-	-	-	-
अन्तर्राष्ट्रिय श्रेणीकृत विदेशी बैंकको काउण्टर ग्यारेण्टीमा जारी गएको ग्यारेण्टी	२०%	-	-	-	-
६ महिना भन्दा बढी अवधिको प्रतिपत्र (पुरै रकम)	५०%	-	-	-	-
विडवण्ड, परफरमेन्स बण्ड र प्रत्याभूति (Underwriting) सम्बन्धी प्रतिवद्धता	५०%	६,८१,६०,०००	३,४०,८०,०००	६,६८,१९,०००	३,३४,०९,५००
पूरा खरिद गर्ने शर्तमा बिक्री गरिएको कर्जा	५०%	-	-	-	-
अग्रिम भुक्तानी ग्यारेण्टी (AdvancePayment Guarantee)	५०%	-	-	-	-
विन्तीय तथा अन्य जमानत (Financial and other Guarantee)	१००%	-	-	-	-
अपरिवर्त्य कर्जा प्रतिवद्धता (Irrevocable Loan Commitment)	१००%	९५,१२,४७,२५०	९५,१२,४७,२५०	७७,४३,६०,७०६	७७,४३,६०,७०६
आयकर वापत सम्भावित दायित्व	१००%	-	-	-	-
Acceptance सहित अन्य सबै प्रकारका सम्भावित दायित्वहरू	१००%	-	-	-	-
पुन डिस्काउन्ट गरिएका विलहरू	१००%	-	-	-	-
चुक्ता वा भुक्तान हुन बाकी शेयर लगानी	१००%	-	-	-	-
भुक्तानीका लागी दावी परेको जमानत (Unpaid Guarantee Claims)	२००%	-	-	१०,१७,१९२	२०,३४,३८४
संस्थाउपर दावी परेको तर संस्थाले दायित्व स्वीकार नगरेको सम्भावित दायित्वहरू	२००%	-	-	-	-
अन्य प्रतिवद्धता (other commitment)	१००%	३,८०,८००	३,८०,८००	३२,६४,५५९	३२,६४,५५९
ख. जम्मा		१,०१,९७,८८,०५०	९८,५७,०८,०५०	८४,५४,६१,४५७	८१,३०,६९,१४९
संचालन जोखिम सम्बन्धी व्यवस्था (ग)	१००%	६०,३६,४८,७०५	६०,३६,४८,७०५	४६,२७,८४,८१२	४६,२७,८४,८१२
कुल जोखिम भारित सम्पत्ति (क)+(ख)+(ग)		१३,६९,६४,१०,८५८	११,२८,७९,९९,१७०	१०,५६,३९,४२,५००	८,३१,०७,४१,४८५

सांग्रिला डेवलपमेन्ट बैंक लिमिटेड

प्रमुख सूचकाङ्क

अनुसूची ४.३१

२०७३ साल आषाढ मसान्त सम्मको

विवरण	सूचकाङ्क	आ.व.२०६८/६९	आ.व.२०७०/७१	आ.व.२०७१/७२	आ.व.२०७२/७३
१. खुद नाफा/कुल आमदानी प्रतिशत	प्रतिशत	०.३४	०.४२	०.३६	०.३८
२. प्रति शेयर आमदानी	रु.	३४.६८	११.५७	२४.१९	२२.०६
३. प्रति शेयर बजार मूल्य	रु.	२३२	१४७	३१४	४२५
४. मूल्य आमदानी अनुपात	अनुपात	६.५०	१२.७०	१२.९८	१९.२७
५. शेयर पूँजीमा लाभांश (बोनस सहित)	प्रतिशत	२८.८९%	२१.३०%	२०.८५%	१६.९२%
६. शेयर पूँजीमा नगद लाभांश भुक्तानी	प्रतिशत	१.४४%	६.३०%	०.००%	०.८५%
७. व्याज आमदानी कर्जा तथा सापट	प्रतिशत	१४.१९%	१४.०६%	१२.४४%	१०.२५%
८. कर्मचारी स्वर्चा/कुल सञ्चालन स्वर्च	प्रतिशत	५१.८८%	५१.१२%	४२.७३%	४८.५४%
९. कुल निक्षेप तथा सापटीमा व्याज स्वर्च	प्रतिशत	६.०४%	६.१९%	५.६९%	४.४४%
१०. सटही घटबढ आमदानी/कुल आमदानी	प्रतिशत	-	-	-	-
११. कर्मचारी बोनस / कुल कर्मचारी स्वर्च	प्रतिशत	१९.८६%	३५.१३%	३४.५१%	२९.६२%
१२. खुद नाफा / कर्जा सापट	प्रतिशत	२.६२%	१.४२%	२.७२%	२.३५%
१३. खुद नाफा / कुल सम्पति	अनुपात	१.७४%	०.९९%	१.९४%	१.८०%
१४. कुल कर्जा / निक्षेप	प्रतिशत	७३.९२%	७८.३६%	८१.६०%	८८.३४%
१५. कुल सञ्चालन स्वर्च / कुल सम्पति	प्रतिशत	७.८५%	०.८१%	१.९६%	१.७७%
१६. जोखिम भारित सम्पत्तिमा पूँजीकोषको पर्याप्तता	प्रतिशत	प्रतिशत	प्रतिशत	प्रतिशत	प्रतिशत
क. प्राथमिक पूँजी	प्रतिशत	१२.०६%	१३.०७%	१२.३९%	११.८१%
ख. पूरक पूँजी	प्रतिशत	०.८८%	०.८२%	०.८२%	०.८९%
ग. कुल पूँजी कोष	प्रतिशत	१२.९४%	१३.८९%	१३.२१%	१२.७१%
१७. तरलता अनुपात	अनुपात	३७%	३२.८३%	३१.२४%	२५.७५%
१८. निष्कृय कर्जा / कुल कर्जा	प्रतिशत	१.०८%	०.६८%	०.५८%	०.६५%
१९. आधार ब्याजदर (BaseRate)	प्रतिशत	-	-	९.८८%	९.३१%
२०. व्याज दर अन्तर	प्रतिशत	७.६८%	७.८७%	६.७५%	५.८१%
२१. बुक नेटवर्थ	रु. हजारमा	१,७१,५८९	८,५२,८६१	१०,३१,१३३	१३,५०,३८१
२२. कुल शेयर	संख्या	९,३७,०३५	६४,००,०००	७३,६०,०००	९७,६७,०२०
२३. कुल कर्मचारी	संख्या	१३३	२१६	२५५	२८४
२४. अन्य	-	-	-	-	-

प्रमुख लेखा नीतिहरू

अनुसूची ४.३२

क) सामान्य जानकारी :

सांग्रिला डेभलपमेन्ट बैंक लिमिटेड (साबिक बागेश्वरी डेभलपमेन्ट लि.) नेपालमा स्थापना भई सिमित दायित्व भएको पब्लिक लिमिटेड कम्पनी हो । बैंकको रजिष्टर्ड कार्यालयको ठेगाना का.म.न.पा ४, बालुवाटार, काठमाडौं नेपाल रहेको छ । साथै यो बैंक नेपाल धितोपत्र बजार लिमिटेडमा सूचीकृत रहेको छ । सांग्रिला डेभलपमेन्ट बैंक लिमिटेडले नेपाल राष्ट्र बैंकबाट राष्ट्रियस्तरको “ख” वर्गको इजाजतपत्र प्राप्त गरि बैकिङ्ग सेवा संचालन गर्दै आएको छ । मिति २०७०/०३/२९ गते, वित्तीय संस्था साबिक सांग्रिला डेभलपमेन्ट लि. यस बैंकमा गाभिइ बैंकको नाम सांग्रिला डेभलपमेन्ट बैंक लि. कायम भएको छ । बैंकको आ.व.२०७२/७३ को वित्तीय विवरण बैंकको सञ्चालक समितिद्वारा २०७३/०८/१३ मा स्विकृत गरेको छ ।

ख) लेखासम्बन्धी अवधारणा :

प्रस्तुत वित्तीय विवरणहरू नेपाल राष्ट्र बैंकबाट जारी भएको निर्देशन तथा सो बैंकबाट समय-समयमा जारी भएका परिपत्रहरू, नेपाल लेखामान बोर्ड (Nepal Accounting Standards Board) बाट जारी भएको नेपाल लेखामान (Nepal Accounting Standards), बैंक तथा वित्तीय संस्था सम्बन्धि ऐन २०६३ तथा कम्पनी ऐन २०६३ ले तोकेको मापदण्डको आधारमा तयार गरिएका छन् ।

ग) वित्तीय विवरण तयारीको आधार :

लेखा नीतिहरूमा उल्लेख गरिएको अवस्थाहरूमा बाहेक वित्तीय विवरणहरू ऐतिहासिक लागत पद्धतीको आधारमा तयार गरिएको छ । वित्तीय विवरण पूर्ण अङ्कहरूमा नेपाली रूपैयाँमा प्रस्तुत गरिएको छ । नेपाल लेखामान बमोजिम वित्तीय विवरणहरू तयार गर्दा लेखा अनुमानहरू गरिन्छन् साथै लेखा नीतिमा लागू गर्ने क्रममा विवेक समेत प्रयोग गरिएको हुन्छ ।

घ) लेखानीतिहरूको सारांश :

वित्तीय विवरणहरू देहायका प्रमुख लेखानीतिहरूको आधारमा तयार गरिएको छ । अन्यथा उल्लेख गरिएकोमा बाहेक हरेक वर्षको लेखानीतिमा एकरूपता रहेको छ ।

१. ब्याज गणना विधि :

- क. निक्षेपमा दिईने तथा कर्जामा लिईने ब्याज ३६५ दिनलाई एक वर्षको आधार मानेर गणना गरिएको छ ।
- ख. निक्षेप दायित्वमा दिईने ब्याजलाई प्रोदभावीको आधारमा (Accrual Basis) खर्च जनाईएको छ ।
- ग. नेपाल राष्ट्र बैंकको निर्देशन अनुसार कर्जा सापटमा पाकेको ब्याजलाई नगद प्राप्तीको आधारमा (Cash Basis) आम्दानी जनाउने गरी लेखांकन गर्ने नीति रहेको छ । यसरी ब्याज आयलाई नगद प्राप्तीका आधारमा लेखांकन गर्नु नेपाल लेखामान ०६ (आयको लेखांकन) मा आयलाई प्रोदभावी आधारमा लेखांकन गर्नुपर्ने सिद्धान्त अनुरूप छैन । कर्जाको लिनुपर्ने ब्याज रकम लाई ब्याज मूलतवी हिसाबमा देखाउने नीति रहेको छ ।

२. कमिशन आम्दानी :

जमानत जारी गरे बापत तथा अन्य सेवा वापतको कमिशन तथा शुल्कलाई पाकेको आधारमा लेखाङ्कन गरिएको छ । जमानत तथा सेवाको अवधि चालु आ. व. ननाघने भए र कमिशन रकम पचास हजार रूपैयाँ भन्दा कम भए सारभुतता (Materiality) को आधारमा सो लाई समेत आम्दानी जनाउने नीति रहेको छ ।

३. लाभांश आम्दानी :

शेयर तथा म्यूचुअल फण्डमा लाभांश प्राप्त गर्ने अधिकार स्थापित भएमा लाभांश आम्दानी जनाउने नीति रहेको छ । वोनश शेयर प्राप्त गर्दा लागत मूल्य यथावत राखी शेयर संख्या मात्र बृद्धि गर्ने नीति रहेको छ ।

४. विदेशी विनीमय कारोबार :

यस डेभलपमेन्ट बैंकले चालु आ.व. मा इजाजतपत्र प्राप्त गरी इनवार्ड रेमिट्यान्सको मात्र कारोबार गरेको छ तथा विदेशी मुद्रा (भारू बाहेक) मा कुनै सम्पत्ति तथा दायित्व धारण गरेको छैन ।

५. अन्य लगानी आम्दानी :

विकास ऋणपत्र, राष्ट्रिय बचत पत्र तथा आवधिक निक्षेप जस्ता लगानीबाट प्राप्त हुने ब्याजलाई प्रोदभावीको आधारमा आम्दानी जनाइने नीति लिइएको छ ।

६. आयकर ब्यवस्था (Provision for Income Tax) :

क. आयकर ऐन २०५८ (संशोधन सहित) बमोजिम आयकर गणना गरी व्यवस्था गर्ने नीति रहेको छ । यस वर्ष आयकर ऐन २०५८ अनुसार चालु आयकरको रूपमा रू. ९४,५२४,६६९ व्यवस्था गरिएको छ ।

ख. लेखाङ्कन गरिएको (Accounting Base) रकम र आयकर ऐन २०५८ अनुसार गणना गरिएको कर आधार (Tax Base) रकममा हुने अस्थायी फरक तथा दावी योग्य कर सम्बन्धी नोक्सानी लाई नेपाल लेखामान ०९ (NAS 09) अनुसार “स्थगन गरिएको कर खर्च/आम्दानी” (Deferred Tax Expense/Income), “स्थगन गरिएको कर सम्पत्ति” (Deferred Tax Assets) तथा “स्थगन गरिएको कर दायित्व” (Deferred Tax Liability) को ब्यवस्था गर्ने नीति रहेको छ । गत आ.ब. मा स्थगन कर सम्बन्धी उपरोक्त लेखांकन क्रियाकलापका कारण सम्पत्ति सृजना भएमा नेपाल राष्ट्र बैंकको निर्देशन बमोजिम सो रकम नाफा नोक्सान बाँडफाड हिसावमा खर्च लेखी स्थगन कर जगेडा कोष खडा गर्ने नीति रहेकोमा यस आ.ब मा नेपाल नेपाल राष्ट्र बैंकको सो निर्देशन परिवर्तन भएको र सो रकम नाफा नोक्सान बाँडफाड हिसावमा खर्च लेखी स्थगन कर जगेडा कोष खडा गरिएको छ ।

७. स्थगन गरिएको खर्च परिशोधन (Amortization of Deferred Expenses) :

क. लिजहोल्ड विकास खर्चलाई दस वर्ष वा सम्भौता अनुसारको बाँकी अवधिमध्ये जुन कम हुन्छ सोही आधारमा परिशोधन गर्ने नीति रहेको छ ।

ख. शेयर निष्कासन खर्चलाई जुन वर्ष खर्च भएको हो सोहि वर्षमा खर्च गर्ने नीति रहेको छ ।

ग. कम्प्युटर सिष्टममा परिमार्जन तथा विकास गर्न भएको खर्चलाई पाँच वर्षको अवधिमा परिशोधन (Amortization/Write-off) गर्ने नीति रहेको छ ।

८. लगानी सम्बन्धि नीति :

क. वित्तीय संस्थाले पूरा अवधिसम्म राख्ने अभिप्राय (Long Term Holding Motive) ले गरेको लगानीलाई अपलेखित लागत (Amortised Cost) मा मूल्याङ्कन गर्ने नीति रहेको छ । परल मूल्य (Cost Price) बाट क्षति (Impairments) घटाएर अपलेखित लागत गणना गरि क्षतिलाई सम्बन्धित अवधिको नाफा/नोक्सान हिसाव खातामा समावेश गर्ने नीति रहेको छ । वित्तिय विवरणमा लगानीको अंकित मूल्यलाई लगानी शिर्षक तथा बढी परेको लागत (Premium) लाई अपलेखन हुन बाँकी खर्च शिर्षकमा देखाइएको छ ।

ख. अल्पकालमा मूल्यमा हुने परिवर्तनबाट नाफा आर्जन गर्ने उद्देश्यले गरेको व्यापारिक लगानी (Held for Trading) लाई बजारदर अनुरूप दैनिकरूपमा मूल्याङ्कन गर्ने (Marked to Market on Daily Basis) र मूल्यमा हुने भिन्नतालाई नाफा/नोक्सान हिसाव खातामा समावेश गर्ने नीति रहेको छ ।

ग. व्यापारिक लगानी (Held for Trading) र भुक्तानी मितिसम्म धारण गर्ने लगानी (Held to Maturity) अन्तर्गत नपर्ने सम्पूर्ण लगानीलाई विक्रीको लागि उपलब्ध लगानी (Available for Sale) को रूपमा वर्गीकरण गरि बजारदर अनुरूप नियमित रूपमा मूल्याङ्कन (Marked to Market on Regular Basis) गरी भिन्नतालाई लगानी बजार मूल्य समायोजन जगेडा (Reserves) माफर्त समायोजन (Adjust) गर्ने नीति रहेको छ । संस्थाले विक्रीको लागि उपलब्ध लगानी पोर्टफोलियो (Available for Sale Portfolio) को २% सम्मको रकम पुरक पूँजी (Supplementary or Tier 2 Capital) मा गणना हुने लगानी समायोजन कोष (Investment Adjustment Reserve) खडा गरी राख्ने नीति रहेको छ । साथै खरीद गरेको २ वर्ष सम्म पनि सुचिकृत नभएको लगानीको हकमा उक्त लगानी को १००% रकम पुरक पूँजीमा गणना हुने गरी लगानी समायोजन कोषमा जम्मा गरी राख्ने नीति रहेको छ ।

घ. धितोपत्र विनिमय बजारमा सूचीकृत नभएका र सक्रिय बजार (Active Market) नभएका व्यापारिक लगानी (Held for Trading) तथा विक्रीको लागि उपलब्ध लगानी (Available for sale) हरूको हकमा लागत मूल्य (Cost Price) मा लेखाङ्कन गर्ने नीति रहेको छ । साथै, बोनास शेयर प्राप्त भएमा शेयर संख्या मात्र थप गर्न नीति रहेको छ ।

९. स्थिर सम्पत्ति :

क. स्थिर सम्पत्ति ट्रास कट्टी पश्चात देखाइएको छ ।

ख. स्थिर सम्पत्तिलाई ऐतिहासिक मूल्य (Historical Cost) को अवधारणा मुताविक देखाइएको छ ।

ग. यस वर्ष नेपाल लेखामान ०६ बमोजिम स्थिर सम्पत्तिलाई प्रयोग गर्न सकिने अवधि (Expected Useful Life) का आधारमा समदर प्रणालीबाट ह्रास कट्टी गरिएको छ । ह्रास कट्टी प्रयोजनका लागि व्यवस्थापनले स्थिर सम्पत्तीको प्रयोग योग्य आयु निम्नानुसार अनुमान गरेको छ ।

स्थिर सम्पत्तिका प्रकार	आयु (वर्ष)
१ सवारी साधन	५
३ फर्निचर, कम्प्युटर तथा कार्यालय उपकरण	५
४ मेशिनरी	५
५ अन्य	५

घ. प्रस्तुत वर्षमा खरिद एवं पूँजीकरण गरिएको सम्पत्तीहरूमा खरिद वा प्राप्त गरेको मिति देखि नै ह्रास कट्टी गरी खर्च लेख्ने व्यवस्था गरिएको छ ।

ङ. कम्पनीले रु. ५,०००/- सम्म मोल पर्ने स्थिर सम्पत्ति प्रकृतिका सामानहरू खरिद गर्दा त्यस्ता उपकरण तथा सामानहरू पूँजीकृत नगरी सोभै सोही वर्ष खर्च लेख्ने नीति लिएको छ । यस्तो सामानहरूको छुट्टै सुचि संचालन विभागले तयार गरि पारदर्शी रूपमा राख्ने गरेको छ ।

च. आयकर प्रयोजनको निमित्त आयकर ऐन २०५८ अनुसार छुट्टै ह्रास कट्टी विवरण तयार पारी कर लेखा परीक्षण गर्ने नीति लिएको छ ।

१०. गैर बैंकिङ्ग सम्पत्ति लेखांकन नीति :

कर्जा असूल गर्ने सिलसिलामा धितो लिलाम बिक्री गर्दा लिलाम बिक्री नभएमा वित्तीय संस्था आफैले सकार गरी नेपाल राष्ट्र बैंकको निर्देशन बमोजिम लेना रकम वा धितोको बजार मूल्यमध्ये जुन कम हुन्छ सोही मूल्यमा लेखाङ्कन गर्ने नीति रहेको छ । लेना रकम भन्दा धितोको मूल्यमा कमी भए उक्त रकमलाई नाफा नोक्सान हिसाबमा खर्च लेख्ने नीति रहेको छ ।

११. जोखिम ब्यहोर्ने कोषको ब्यवस्था :

बर्षान्तमा असूल गर्न बाँकी कूल कर्जा तथा सापटीलाई नेपाल राष्ट्र बैंकको निर्देशन अनुसार वर्गिकरण गरी जोखिम ब्यहोर्ने कोषको ब्यवस्था गर्ने नीति रहेको छ ।

१२. कर्जाहरूको अपलेखन (Loan Write Off) :

यस डेभलपमेन्ट बैंकले नेपाल राष्ट्र बैंकको निर्देशनमा उल्लेख भए अनुरूप तथा यस डेभलपमेन्ट बैंकको कर्जा अपलेखन नीति २०६९ अनुरूप “कुनै कर्जा को भाखा नाघेको अवधि पाँच वर्ष पुरा भएको वा शत प्रतिशत नोक्सानी ब्यवस्था गरि सकेको अवस्थामा” तथा डेभलपमेन्ट बैंकलाई कुनै कर्जा असुल उपर हुन नसक्ने लागेमा उक्त कर्जालाई, सो ऋण उपर डेभलपमेन्ट बैंकको दावीलाई अबिच्छन्न राखि किताबी अपलेखन गर्ने नीति अवलम्बन गरिएको छ । खाता वाट अपलेखन गरि सकेको कर्जावाट असुल उपर हुने साँवा तथा व्याज रकमलाई प्राप्त भएको वर्षमा आमदानी जनाउने नीति रहेको छ ।

१३. कर्मचारी उपदान ब्यवस्था :

आर्थिक विवरण तयार गर्दा कर्मचारी उपदानको हिसाब सोही मिति सम्मको उपदान योग्य कर्मचारीहरूले पुरा गरेको समयावधिको गणना गरि प्रोदभावी आधारमा उपदान खर्चको गणना गरी खर्च ब्यवस्था गर्ने नीति रहेको छ । साविकको बागेश्वरी विकास बैंकको कर्मचारीहरूको सम्बन्धमा उपदान कोषको दायित्व गणनाको लागि मर्जर सम्भौता अनुसार साविकको बागेश्वरी विकास बैंक लिमिटेडको मर्ज हुँदासम्म र सो पश्चात कर्मचारी सेवा शर्त विनियमावली अनुरूप गरिएको छ । त्यसै गरी उपदान वापतको कुल दायित्व रकमलाई स्वीकृत अवकाश कोषमा जम्मा गर्ने नीति लिइएको छ ।

१४. बिदा वापतको रकम

कर्मचारीको संचित बिदा वापतको रकमलाई प्रोदभावी आधार (Accrual Basis) मा खर्च लेखांकन गरिएको छ ।

१५. मसलन्द मौज्दात

मसलन्द मौज्दातको FIFO METHOD (FIRST IN FIRST OUT) को आधारमा लेखांकन गरिएको छ ।

१६. साधारण जगेडा कोष सम्बन्धी नीति

बैंक तथा वित्तिय संस्था सम्बन्धी ऐन २०६३, को दफा ४४(१) बमोजिम खुद मुनाफाको २०% रकम साधारण जगेडा कोषमा सार्ने नीति रहेको छ ।

१७. कर्मचारी बोनस

वित्तीय संस्थाका कर्मचारीहरूको लागि बोनस वापत छुट्टाईएको रकम आयकर व्यवस्था अधिको (कर्मचारी बोनस व्यवस्था पश्चात) खुद नाफाको १० प्रतिशत रहेको छ ।

१८. व्यवस्था, संभावित दायित्व र सम्भावित सम्पत्ति

बैंकले आफ्नो विगतको घटनाक्रमको फलस्वरूप वर्तमानमा कुनै दायित्व सृजना हुने भएमा, आर्थिक लाभ हुने श्रोत बाहिरिने संभावना रहेको तथा दायित्व मापन गर्न सकिने पर्याप्त विश्वसनीय आधार भएको अवस्थामा बैंकले व्यवस्था सृजना गर्ने गरेको छ । कुनै पनि संभावित दायित्व जसले भविष्यमा साधनको बहिर्गमन सृजना गर्न सक्दछ, त्यसका लागि संभावित दायित्वको लेखांकन गरिन्छ । तर संभावित दायित्व जसले भविष्यमा साधनको बहिर्गमन सृजना गर्न सक्ने अवस्था न्युन छ सो को लागि कुनै व्यवस्था गरिएको छैन । संभावित सम्पत्तिको वित्तीय विवरणहरूमा लेखांकन गरिदैन तर यसको नियमित रूपमा मूल्यांकन गरिन्छ र यदि कुनै आर्थिक साधनको प्राप्ति हुने सुनिश्चित भएमा सम्पत्ति तथा सम्बन्धित आयको लेखांकन सोही परिवर्तन भएकै मितिमा गरिन्छ । बैंकको सम्भावित दायित्वहरूलाई वासलातको अभिन्न अंगको रूपमा देखाईएको छ ।

१९. वासलात मिति पछिका घटनाहरू

वासलात मिति पछिका घटनाहरू त्यस्ता अनुकूल तथा प्रतिकूल घटनाहरू हुन, जुन वासलात मितिदेखि वित्तीय विवरण जारी गर्नका लागि अनुमोदन गरिएको मितिका बीच घटित हुन्छन् । यस परिप्रेक्ष्यमा वासलात मितिपश्चात घटित सबै सारभूत तथा महन्वपूर्ण घटनाहरूलाई ध्यान दिइएको छ र यसलाई वित्तीय प्रतिवेदनको अनुसूची मा प्रस्तुत गरिएको छ ।

२०. प्रस्तावित लाभांश:

संचालक समितिले प्रस्ताव गरी नेपाल राष्ट्र बैंक र बैंकको वार्षिक साधारण सभाले स्वीकृत गरे बमोजिम लाभांश उपलब्ध गराउने नीति रहेको छ ।

लेखा सम्बन्धी टिप्पणीहरू

अनुसूची ४.३३

- हिसाब मिलान नभई बक्यौता रहेको विवरणहरू छैनन् ।
- आर्थिक वर्षभरीमा प्रवाह भएको कर्जा तथा सापटी, असूली भएको र मिनाहा गरीएको साँवाको विवरण

क्र.सं.	विवरण	यस वर्ष (रु.) हजारमा
१	गत वर्षको बाँकी	६,५३६,५६१
२	प्रवाह	७,५४८,६५१
३	असूली	४,९३२,७४६
४	अपलेखन	-
	यस वर्षको बाँकी	९,१५२,४६७

- ब्याज आमदानीको विवरण :

क्र.सं.	विवरण	यस वर्ष (रु.) हजारमा
१	गत वर्षको बाँकी	३१,८७७
२	यस वर्ष पाकेको	८८९,६२३
३	असूली	८८०,६२०
४	अपलेखन	-
	यस वर्षको बाँकी	४०,८८०

- निक्षेप दायित्व को विवरण :

रु. हजारमा

क्र.सं.	विवरण	यस वर्ष (रु.)	प्रतिशत	गत वर्ष (रु.)	प्रतिशत	वृद्धि तथा हास	प्रतिशत
१	मार्जिन निक्षेप	९,२७६	०.०९	११,०६४	०.१४	(१,७८८)	(१६.१६)
२	बचत निक्षेप	५७,४२,००२	५५.४२	४३,३३,६६६	५४.१०	१४,०८,३३६	३२.५०
३	मुद्दती निक्षेप	१७,३०,८२२	१६.७१	१७,९३,५३२	२२.३९	(६२,७१०)	(३.५०)
४	मागेको बखत तिर्नु पर्ने निक्षेप	२६,८३,९२१	२५.९०	१७,३७,८५२	२१.६९	९,४६,०६९	५४.४४
५	चलती हिसाब	८६,५३४	०.८४	४४,६१०	०.५६	४१,९२३	९३.९८
६	अन्य	१,०८,४६३	१.०५	९०,१५९	१.१३	१८,३०४	२०.३०
	जम्मा रु.	१,०३,६१,०१८	१००.००	८०,१०,८८४	१००	२३,५०,१३४	२९.३४

- निक्षेप र कर्जाको औसत ब्याजदरको अन्तर ५.८१ प्रतिशत रहेको छ ।
- कर्जा सापटमा औषत ब्याजदर १०.२५ प्रतिशत रहेको छ ।
- निक्षेपमा औषत ब्याजदर ४.४४ प्रतिशत रहेको छ ।
- यस डेभलपमेन्ट बैंकको सम्पत्ति र दायित्वसंग सम्बन्धित कारोबार र वासलात बाहिरको कारोबार कुनै एक व्यक्ति, फर्म कम्पनी वा संगठीत संस्था तथा कुनै एक क्षेत्रमा अधिकेन्द्रित (कम्पनीको सञ्चालक समितिले तोकेको सीमा भन्दा बढी) नभएको तथा सञ्चालक समितिको अनुमोदनमा निम्न क्षेत्रमा प्राथमिक पूँजीको शत प्रतिशत भन्दा बढी कर्जा तथा सापट प्रवाह गरिएको छ ।

क्षेत्र	रकम (हजारमा)	अघिल्लो त्रैमास (चैत्र) को प्राथमिक पूँजी (हजारमा)	(प्रतिशतमा) प्राथमिक पूँजीको	(प्रतिशतमा) कुल कर्जाको
शोक तथा खुद्रा विक्रेता	१४,११,१५४	११,२६,९२३	१२५.२२%	१५.४२%
अन्य	२७,७६,३०९	११,२६,९२३	२४६.३६%	३०.३३%

९. तरलता विवरण तालिका :

रु. लाखमा

विवरण	१-९० दिन	९१-१८० दिन	१८१-२७० दिन	२७१-३६५ दिन	१ वर्ष भन्दा बढि	कुल रकम
सम्पत्ति:						
नगद मौज्जात	२,१२१	-	-	-	-	२,१२१
बैंक तथा वित्तीय संस्थामा रहेको मौज्जात	७,९४४	-	-	-	-	७,९४४
विदेशी बैंकमा गरिएको लगानी	-	-	-	-	-	-
कल मनि	१३,८६७	-	-	-	-	१३,८६७
सरकारी सुरक्षणपत्र	-	-	-	-	२,७५०	२,७५०
ने. रा. बैंक ऋणपत्र	-	-	-	-	-	-
अन्तर बैंक तथा वित्तीय संस्था कर्जा	-	-	-	-	-	-
कर्जा सापट	६,९००	११,२६६	१२,२०९	११,००७	५०,१४३	९१,५२५
पाउनु पर्ने ब्याज	४३,१२०	-	-	-	-	४३,१२०
रिभर्स रिपो	-	-	-	-	-	-
प्रतिबद्धता अन्तर्गत अन्य संस्थाहरूबाट प्राप्त हुने	-	-	-	-	-	-
क्र.स. २०, २१ र २२ का सुविधाहरूको भुक्तानी	-	-	-	-	-	-
अन्य	१,२२५	-	-	-	१,४१८	२,६४३
कुल सम्पत्ति	७५,१७६	११,२६६	१२,२०९	११,००७	५४,३१०	१६३,९६९
दायित्व:						
चलती निक्षेप	२,०४३	-	-	-	-	२,०४३
बचत निक्षेप	४०,१९४	-	-	-	१७,२२६	५७,४२०
मूढति निक्षेप	३,६४६	३,०६४	२,८२१	३,३२९	४,४४९	१७,३०८
ऋणपत्रहरू	-	-	-	-	-	-
सापटी :						
माग अल्प सूचना	८,०५२	-	-	-	१८,७८७	२६,८३९
अन्तर बैंक वित्तीय संस्था	-	-	-	-	-	-
पूनरकर्जा	-	-	-	-	-	-
अन्य	-	-	-	-	-	-
अन्य दायित्व तथा व्यवस्थाहरू :	२,३२२	-	-	-	८४	२,४०६
सण्डी क्रेडिटर्स	१,१०४	-	-	-	-	१,१०४
भुक्तानी दिनुपर्ने विल	१७	-	-	-	-	-
भुक्तानी दिनुपर्ने ब्याज	५५८	-	-	-	-	५५८
व्यवस्थाहरू	६६	-	-	-	-	६६
अन्य	५७७	-	-	-	८४	६६१
प्रतिबद्धता अन्तर्गत अन्य संस्थाहरूलाई दिनुपर्ने	-	-	-	-	-	-
उपभोग भैनसकेको स्वीकृत सुविधाहरू	९,५१२	-	-	-	-	९,५१२
प्रतितपत्र जमानत (स्वुद)	-	-	-	-	-	-
रिपो	-	-	-	-	-	-
क्र.स. ११ अन्तर्गत सुविधाहरूको भुक्तानी	-	-	-	-	-	-
अन्य	-	-	-	-	-	-
कुल दायित्व	५५,६७५	३,०६४	२,८२१	३,३२९	२१,७५९	८६,६४७
स्वुद सम्पत्ति	१९,५०१	८,२०३	९,३८८	७,६७८	३२,५५२	७७,३२२
संचित स्वुद सम्पत्ति	१९,५०१	२७,७०४	३७,०९२	४४,७७०	७७,३२२	-

१०. यस डेभलपमेन्ट बैंकले सुरक्षणको रूपमा आफ्नो सम्पत्ति धितो राखी सापटी लिएको छैन ।

११. यस डेभलपमेन्ट बैंकको चालु आ.व. मा गैर बैकिङ्ग सम्पत्ति नरहेको ।

१२. यस डेभलपमेन्ट बैंकको अग्रिम भुक्तानी प्राप्त, भुक्तानी हुन बाँकी र जफत गरिएका तर पुनः निष्काशन नगरिसकेका शेयरहरू नभएको ।

१३. अन्तर बैंक कर्जा अन्तर्गत यस आर्थिक वर्ष आ.व. २०७२/७३ अन्तमा कुनै रकम बाँकी नरहेको ।

१४. चालु आयकर

आयकर ऐन २०५८ अनुसार आयकर बापत रू. ९४,५२४.६६ हजार व्यवस्था गरिएको छ । वित्तीय विवरणमा उक्त रकमलाई अग्रिमकर सँग समायोजन गरि देखाइएको छ ।

विवरण	रकम (रू)
सम्पूर्ण कारोवार समावेश पछिको मुनाफा	३३,५५,२३,४६५
बोनस	३,०५,०२,१३३
कर तथा चालु आ.ब.को समायोजन अधिको खुद मुनाफा	३०,५०,२१,३३२
अमान्य हुने स्वर्च	३,९०,८३,०८५
लेखा अनुसारको ह्रासकट्टि स्वर्च	२,४६,४०,६८५
लेखा अनुसारको मर्मत तथा सम्भार स्वर्च	६०,७१,९९०
उपदान स्वर्च	३१,३९,३२२
सञ्चित विदा बापतको स्वर्च व्यवस्था	५५,२७,३५६
चन्दा तथा गत आ.ब.को स्वर्च	७,६६१
अपलेखन स्वर्च	९,५१८
पूँजीकृत गरिएको स्वर्चहरू	(३,९३,९२७)
सम्पत्तिमा गरिएको व्यवस्था	८०,४८०
बोन्ड प्रिमियम अपलेखन स्वर्च	-
मान्य हुने स्वर्च/आयमा समावेश गर्न नपर्ने आम्दानीहरू	(२,९०,२२,२१४)
आयकर ऐन २०५८ अनुसारको ह्रासकट्टि	(२,३३,६८,९३०)
आयकर ऐन २०५८ अनुसारको बोन्ड प्रिमियम अपलेखन	-
आयकर ऐन २०५८ अनुसारको मर्मत तथा सम्भार स्वर्च	(५१,९४,७०६)
स्थिर सम्पत्तिको निसर्गमा नाफा	(२,३५,८८३)
करकट्टी गरिए पश्चात बाँकी रहेको आय लाभांश	(८८,९०५)
अन्य सम्पत्तिको व्यवस्थाबाट फिर्ता	(१,३३,७९१)
करयोग्य आय	३१,५०,८२,२०२
संस्थागत कर (३० प्रतिशत)	९,४५,२४,६६१
विगत वर्षसम्मको कर व्यवस्था *	नभएको

१५. स्थगन गरिएको कर

नेपाल लेखामान ०९ (NAS 09) अनुसारको अस्थायी फरक तथा दाबियोग्य करसम्बन्धि नोक्सानी बाट उत्पन्न हुने स्थगन गरिएको कर आम्दानी गणना गरी नाफा नोक्सान हिसाबमा आम्दानी जनाईएको छ । प्रस्तुत वर्षसम्मको स्थगन गरिएको कर सम्पत्तिलाई अनुसूची ४.१६ मा उल्लेख गरिएको छ । स्थगन कर दायित्व/(सम्पत्ति) गणना ३० प्रतिशत करको दरका आधारमा गरिएको छ ।

१५(क) नाफा नोक्सानमा रकमान्तर हुने स्थगन कर

रू. हजारमा

स्थगन गरिएको कर सम्पत्ति/(दायित्व)	लेखा आधार	कर आधार	फरक	यस वर्षको स्थगन कर सम्पत्ति (दायित्व)
स्थिर सम्पत्ति**	१,०३,५९७	१,२८,५१६	२४,९१९	७,४७६
उपदान बापतको व्यवस्था	१२,७६२	९,६२३	३,१३९	९४२
कर्मचारी इन्सेन्टिभ बापत व्यवस्था	-	-	-	-
विदा बापतको व्यवस्था	१६,१५१	-	१६,१५१	४,८४५
कर्मचारी तालिम स्वर्च बापत व्यवस्था	-	-	-	-
कर सम्पत्ति/(दायित्व)	५५,६७५	३,०६४	२,८२१	१३,२६३
गत वर्षको स्थगन कर सम्पत्ति (दायित्व)	-	-	-	८,३१३
यस वर्षको स्थगन कर आम्दानी (स्वर्च)	-	-	-	४,९५०

**वित्तीय विवरणको अनुसूची १४ बमोजिम स्थिर सम्पत्तिमा नेपाल लेखामान ०९ अनुसार रू ३८ लाख स्थायी फरक भएकोले सो रकम घटाई स्थिर सम्पत्तिको लेखा आधार तय गरिएको छ ।

१५(ख) जगेडा कोषबाट रकमान्तर हुने स्थगन कर

रु. हजारमा

स्थगन गरिएको कर सम्पत्ति/(दायित्व)	लेखा आधार	कर आधार	फरक	यस वर्षको स्थगन कर सम्पत्ति (दायित्व)
लगानी**	३४,३६१	२६,६६१	(७,७००)	(२,३१०)
कर सम्पत्ति/(दायित्व)	३४,३६१	२६,६६१	(७,७००)	(२,३१०)
गत वर्षको स्थगन कर सम्पत्ति (दायित्व)				-
यस वर्षको स्थगन कर आम्दानी (स्वर्च)				(२,३१०)

** १५(क) मा प्रस्तुत गरिएको नाफा नोक्सानबाट आउने स्थगन कर सम्पत्ति/(दायित्व) र १६(ख) मा प्रस्तुत गरिएको जगेडा कोषबाट रकमान्तर हुने स्थगन कर सम्पत्ति/(दायित्व) लाई एक आपसमा मिलान (Offset) गरिएको छ ।

स्थगन गरिएको कर सम्पत्ति/(दायित्व)	नाफा नोक्सानबाट आउने स्थगन कर सम्पत्ति/(दायित्व)	जगेडा कोषबाट रकमान्तर हुने स्थगन कर सम्पत्ति/(दायित्व)	यस वर्षको खुद स्थगन कर सम्पत्ति/(दायित्व)
कर सम्पत्ति/(दायित्व)	१३,२६३	(२,३१०)	१०,९५३
	१३,२६३	(२,३१०)	१०,९५३

१६. लिजहोल्ड सम्पत्ति अन्तर्गत १० (दश) बर्ष भित्र अपलेखन गर्ने नीति अनुसार यस आर्थिक बर्षसम्ममा देहाय विवरण बमोजिम अपलेखन हुन बाँकी खर्च रहेको छ ।

विवरण	लिजहोल्ड स्वर्च (रु. हजारमा)
गत बर्षको बाँकी	३६,५७८
यस बर्षको थप	१३,५७८
यस बर्षको अपलेखन	६,०४१
अन्तिम मौज्जात	४४,११५

१७. सम्भावित दायित्वहरू

अनुसूचि ४.१७ मा देखाईएको विड बण्ड, परफरमेन्स बण्ड, अपरिवर्त्य कर्जा प्रतिबद्धता र अन्य प्रतिबद्धता अन्तर्गत गरि जम्मा रु. १,०१९,७८८ हजार बाहेक अन्य सम्भावित दायित्वहरू रहेका छैनन् ।

१८. कर्मचारी आवास कोष

यस डेभलपमेन्ट बैंकले कर्मचारीहरूलाई आवास कर्जाको व्यवस्था गर्न नीति लिएकोले श्रम ऐन २०४८ अनुसारको आवास कोषको व्यवस्था गरिएको छैन ।

१९. कर्मचारी वोनस व्यवस्था

कर्मचारी वोनस व्यवस्थाको लागी वोनस ऐन २०३० र नेपाल राष्ट्र बैंक निर्देशनको अधिनमा रही नाफा नोक्सान हिसाब को सम्पूर्ण कारोबार पछिको खुद मुनाफा (वोनस व्यवस्था सहित) को दश प्रतिशतका दरले रकम छुट्याउने नीति रहेको छ । यस वर्ष नाफा नोक्सान हिसाब बाट वोनस बापत रु. ३०५०२.१३ हजार व्यवस्था गरिएको छ ।

२०. जोखिम ब्यहोर्ने कोष

बर्षान्तमा असूल गर्न बाँकी कूल कर्जा तथा सापटीलाई नेपाल राष्ट्र बैंकको निर्देशन अनुसार बर्गिकरण गरी जोखिम ब्यहोर्ने कोषको व्यवस्था गर्ने नीति लिइएकोमा यस वर्ष नाफा नोक्सान हिसाबमा रु. ३६,१४०.७१ हजार कर्जा नोक्सानी व्यवस्था खर्च जनाई रु. १,२७,७००.९० हजार कूल व्यवस्था गरिएको छ ।

२१. उपदान बापतको भुक्तानी व्यवस्था

बैंकले चालु आर्थिक वर्षमा कर्मचारीको आषाढ मसान्त २०७३ सम्म पाकेको उपदान दायित्व वापत रु. १,२७,६२,४६८.२५ उपदान कोषको व्यवस्था गरेको छ ।

यो दायित्वको निसर्ग कर्मचारी विनियमावलि बमोजिम कर्मचारी निवृत्त भएपश्चात वा राजिनामा दिएको समयमा गर्ने गरिन्छ । यसरी जम्मा भएको उपदान कोषको रकम स्वीकृत अवकाश कोष एन.सी.सी अवकाश कोषमा जम्मा गर्ने गरिएको छ । हाल सम्म सो कोषमा ब्याज सहित रू. ९६,२३,१४६.१४ जम्मा भएको छ ।

उपदान कोषको विवरण	उपदानकोष व्यवस्था रकम चालु आ.ब रकम (रू)	उपदान कोष (रू)
आ.ब. २०७१।७२ बाट अल्या.	९१,४८,५६३	७५,४७,९२४
अवकाश कोषमा रकमान्तर	-	१६,००,६३९
अवकाश कोषमा प्राप्त ब्याज आम्दानी रकम	-	४,७४,५८४
उपदान मुक्तानी	-	-
अधिल्लो आ.ब को व्यवस्था बाट फिर्ता	-	-
यस आ.ब. को खर्च व्यवस्था बाट	-	-
यस आ.ब. को कुल उपदान व्यवस्था रकम	१,२७,६२,४६८	९६,२३,१४६
यस आ.ब. मा खर्च/आम्दानी***	३६,१३,९०६	-

***चालु आ.ब को खर्च अनुसूची २३ मा देखाइएको छ ।

२२. बिदा बापतको व्यवस्था सम्बन्धमा

विवरण	बिदा बापतको व्यवस्था रकम रू
गत वर्षको बाँकी	१,०६,२३,५१२
यस वर्षको थप	९३,६७,५७०
यस वर्षको मुक्तानी	३८,४०,२१४
अन्तिम मौज्जात	१,६१,५०,८६९

२३. लगानी बजार मूल्य समायोजन कोष

विक्रिको लागी उपलब्ध लगानी (Available for Sale) को हकमा बजार दर अनुरूप नियमित रूपमा मुल्यांकन (Mark to Market on Regular Basis) गरि भिन्नतालाई बजार मूल्य समायोजन जगेडा (Reserve) माफत समायोजन (Adjust) गरि यस आ.ब. मा रू. ७६,९९,६०६ को लगानी बजार मूल्य समायोजन जगेडा खडा गरिएको छ र लगानीमा स्थगन कर दायित्व सिर्जना भएको हुँदा सो स्थगन कर दायित्व रू २३,०९,८८१.७४ लाई लगानी बजार मूल्य समायोजन जगेडा कोषमा खर्च लेखि रू. ५३,८९,७२४.०६ लाई लगानी बजार मूल्य समायोजन जगेडा कोषमा लेखाकन गरिएको छ । लेखा नीति अनुरूप बजारमा सूचीकृत नभएका र सक्रिय बजार नभएका लगानीको परल मूल्यलाई नै आ.ब. को अन्त्यको बजार मूल्य मानी गणना गरिएको छ ।

२४. लगानी समायोजन कोष

संस्थाले बिक्रीको लागि उपलब्ध लगानी पोर्टफोलियो (Available for Sale Portfolio) को २% सम्मको रकम पुरक पूँजी (Supplementary or Tier 2 Capital) मा गणना हुने लगानी समायोजन कोष (Investment Adjustment Reserve) खडा गरी राख्ने नीति बमोजिम यस आ.ब. मा सो कोषको लागी रू. ३,३४,३६,०१५.८० को २ प्रतिशतले हुने रकम रू ६,६८,७२० नाफा नोक्सान बाडफाड हिसाबबाट छुट्याइ कोष खडा गरिएको छ । लेखा नीति अनुरूप बजारमा सूचीकृत नभएका र सक्रिय बजार नभएका लगानीको परल मूल्यलाई नै आ.ब. को अन्त्यको बजार मूल्य मानी गणना गरिएको छ ।

लगानी समायोजन कोषको थप विवरण निम्न अनुसार रहेको छ ।

लगानी समायोजन कोष

विवरण	सूचीकृत नभएको लगानीमा व्यवस्था	ने.रा बैंक निर्देशन नं ४ अनुसार २% बिक्रीको लागि उपलब्ध लगानी पोर्टफोलियो (Available for Sale Portfolio)	जम्मा
अल्या. मौज्दात (क)	१०,००,०००	५,२०,४०५	१५,२०,४०५
अन्तिम मौज्दात (ख)	-	६,६८,७२०	६,६८,७२०
समायोजन (स्व-क)	१०,००,०००	१,४८,३१५	(८,५१,६८५)

२५. नगद प्रवाह विवरण सम्बन्धमा

नगद प्रवाह विवरण बनाउदा राष्ट्र बैंकले तोकेको ढाँचा र लेखामानको सिद्धान्त अनुरूप तयार गरिएको र यसरी तयार पार्दा कारोबार संचालनबाट नगद प्रवाह, लगानी कारोबारबाट नगद प्रवाह र वित्तिय श्रोत कारोबारबाट नगद प्रवाहको योगमा गत बर्षको नगद तथा बैंक मौज्दात जोडि यस आ.ब को नगद तथा बैंक मौज्दात निकालिएको छ । गत आ.बको तथा यस आ.ब मा नगद प्रवाह विवरण तयार पार्दा देखाइएको नगद तथा बैंकमा रहेको अन्तिम मौज्दातमा वासलातमा देखाइएको नगद मौज्दात, नेपाल राष्ट्र बैंकमा रहेको मौज्दात र बैंक तथा वित्तीय संस्थामा रहेको मौज्दातको योग आउने गरि नगद प्रवाह विवरण तयार गरिएको छ ।

२६. शेयर पूँजीमा भएको परिवर्तन सम्बन्धमा :

नेपाल राष्ट्र बैंकबाट जारी गरिएको मौद्रिक नीति तथा निर्देशनहरू अनुरूप विकास बैंकको अधिकृत पूँजी रु. २,५०,००,००,००० बृद्धि गरि आ.ब. २०७१/७२ को चुक्ता पूँजी रु. ७३,६०,००,००० मा दशौं वार्षिक साधारण सभाबाट पारित ४:१ कित्ता हकप्रद जारी गरे पश्चात हुने रु. १८,४०,००,००० तथा सोही आ.ब. को २०.८५ प्रतिशतले बोनस शेयर प्रदान गर्दा हुने रु. १५,३४,५६,००० गरि कुल जारी तथा चुक्ता पूँजी रु. १,०७,३४,५६,००० कायम हुन पर्नेमा कुल हकप्रद शेयर बाँडफँड मध्ये यस आ.ब. मा रु. ८,७२,४६,००० मात्र बिक्री भई बाँकी रु. ९,६७,५४,००० रहेकोमा सो रकम चालु आ.ब. २०७३/७४ मा बिक्री भएकोले बोनस शेयरको प्रयोजनको लागि सो रकमलाई समेत समायोजन गरिएको छ ।

२७. वित्तीय विवरणहरूलाई बुझ्न र विश्लेषण गर्न सघाउने अन्य विवरण :

क) लाभांश वितरण

चालु आ.ब.मा सञ्चालक समितिबाट कूल चुक्ता पूँजीको १६.९२ प्रतिशतले हुने रु. १८,१६,००,००० बोनस शेयर तथा नगद लाभांश (कर प्रयोजन) को रूपमा प्रस्ताव गरिएको छ ।

ख) वासलात मिति पछिका घटनाहरू

वासलात मिति पश्चात देहायका प्रसंगहरू बाहेक वित्तीय विवरणमा समायोजन गर्नुपर्ने वा प्रस्तुत गर्नुपर्ने गरि कुनैपनि घटनाहरू सिर्जना भएका छैनन् ।

हकप्रद शेयर सम्बन्धमा

यस विकास बैंक लिमिटेडको हकप्रद शेयरको निष्काशनमा बिक्रि नभई बाँकी रहेको संस्थापक समूह तर्फको ९,६७,५४० कित्ता अवितरित हकप्रद शेयर आ.ब २०७३/७४ मा लिलाम बढाबढ गरि बिक्रि भएको र त्यसरी बिक्रि हुँदा शेयर प्रिमियम बापत जम्मा रु. ३४,४४,४४४.८० प्राप्त भएको । यस परिप्रेक्षमा वासलात मिति पश्चात घटित घटना भएकोले सो रकमलाई वित्तीय विवरणमा समायोजन गरिएको छैन ।

ग) व्यवस्थापनमा रहेका प्रमुख व्यक्तिहरूलाई (Key Management Personnel) गरेको भुक्तानी (प्रमुख कार्यकारी अधिकृत बाहेक) सम्बन्धमा

विवरण	रकम
व्यवस्थापनमा रहेका प्रमुख व्यक्तिहरूलाई (Key Management Personnel) जम्मा भुक्तानी	१,२१,८४,५६१
कर्मचारी सुविधा भुक्तानी	९२,८३,६८१
अन्य भुक्तानी	-
शेयर सम्बन्धि भुक्तानी	-
कर्मचारी नियमवाली अनुसारको अन्य भुक्तानी (विदा तथा उपदान)	२,८२,१०१
बोनस ऐन अनुसारको अन्य भुक्तानी (बोनस तथा कल्याणकारी कोष)	२६,१८,७७९
सञ्चालकहरूको बैठक खर्च तथा भत्ता	१८,८१,११४

घ) कार्यकारी प्रमुखलाई प्रदान गरेको सेवा सुविधा सम्बन्धमा कार्यकारी प्रमुखलाई यस आ.व.मा प्रदान गरेको सेवा, सुविधा निम्न बमोजिम रहेको छ :

विवरण	रकम
क) कूल वार्षिक तलब, भत्ता	४३,३७,०००
ख) यस आ.व. मा प्रदान गरिएको कार्य सम्पादनमा आधारित पारिश्रमिक	
१. कर्मचारी बोनस (बोनस तथा कल्याणकारी कोष)	१४,७३,५५६
२. प्रचलित व्यवस्था अनुसारको सुविधा (बिदा)	१,९२,०००
३. अन्य रकम	-
जम्मा	६०,०२,५५६
ग) अन्य सुविधाहरू	-
कर्जा सुविधा (ब्याज-Cost of Fund + 1.5%)	नभएको

ड) कर्मचारी सुबिधा

बितीय संस्थाका कार्यकारीणी तहका कर्मचारीहरू प्रमुख कार्यकारी अधिकृत तथा नायब प्रमुख कार्यकारी अधिकृतको लागि क्रमशः रू. ४० लाख र रू.३० लाख बराबरको सवारी साधन सुबिधा उपलब्ध गराई निजहरूको करार समयअवधि क्रमशः ४ र ५ वर्षसम्म समदर हिसाबले ट्वास कट्टी गरि सो अवधि पश्चात सवारी साधन हस्तान्तरण हुने गरि सुबिधा प्रदान गरिएको छ ।

च) तिर्नुपर्ने लाभांश

वासलात मिति सम्म बैंकले भुक्तानी गर्न बाँकी कुल लाभांश रू. ११,८८,८१६ रहेको छ, जसको विवरण यस प्रकार रहेको छ ।

विवरण	२०७२/७३
आर्थिक वर्ष २०६७/६८ वितरणको भुक्तानी हुन बाँकी लाभांश	९,८८०
आर्थिक वर्ष २०६८/६९ वितरणको भुक्तानी हुन बाँकी लाभांश	७५,६२०
आर्थिक वर्ष २०६९/७० वितरणको भुक्तानी हुन बाँकी लाभांश	६०,१२८
आर्थिक वर्ष २०७०/७१ वितरणको भुक्तानी हुन बाँकी लाभांश	१०,४३,१८८
जम्मा	११,८८,८१६

छ) पुनर्वर्गिकरण पुनर्लेखांकन

गत वर्षका केही अंकहरू तुलनायोग्य बनाउन पुनर्वर्गिकरण गरिएका छन् ।

सांग्रिला डेभलपमेन्ट बैंक लिमिटेड

संस्थापक र संस्थापक समूहका शेयरधनीले आफ्नो स्वामित्वमा रहेको शेयर अन्य बैंक तथा वित्तीय संस्थामा धितो राखी कर्जा लिएको विवरण
२०७३ साल आषाढ मसान्त सम्मको

अनुसूची ४.३४

क्र.सं.	संस्थापक/संस्थापक समूह अन्तर्गत पर्ने शेयरधनीको नाम	संस्थापकको स्वामित्वमा कायम रहेको शेयर		कर्जा विवरण			कैफियत
		कूल कित्ता संख्या	कूल चुक्ता पूँजीको प्रतिशत	कर्जा लिएको अन्य बैंक र वित्तीय संस्थाको नाम	कर्जा रकम (रु.)	धितोमा रहेको शेयर कित्ता संख्या	
१	मनोज शर्मा न्यौपाने	१,५३,९५८	१.३४%	काष्ठमाण्डप डेभलपमेन्ट बैंक लि.	४९,००,०००	६३,५००	
२	शशि कार्की भण्डारी	१२,१९९	०.११%	ईन्फास्ट्रक्चर डेभलपमेन्ट बैंक लि.	२८,००,०००	८,७७७	
३	सुनिता गुरुङ्ग	१३,८९८	०.१२%	यूनिक फाइनेन्स लि.	९५,००,०००	१०,०००	ऋणी प्रेम कुमारी गुरुङ्ग
४	तोपदेन लामा	३१,७६७	०.२८%	श्री बाबा मल्टीप्रपोज कोअपरेटिभ	२९,०७,७९७	२२,८५७	
५	दिनेश शिलवाल	६,९४९	०.०६%	ईन्फास्ट्रक्चर डेभलपमेन्ट बैंक लि.	६,००,०००	५,७५०	
६	कमला डि.सि	४,२७८	०.०४%	भिवोर विकास बैंक लि.	६,५०,०००	३,५४०	

Shangri-la Development Bank Limited
Unaudited Financial Results (Quarterly)
Comparison of Unaudited and Audited Financial Statement of FY 2072-73

Rs. In '000'

S.N.	Particulars	As Per Unaudited Financial Statement	As Per Audited Financial Statement	Variance		Reasons for Variance
				In Amount	%	
1	Total Capital and Liabilities (1.1 to 1.7)	12,221,061.46	12,087,119.54	133,941.92	1.10%	
1.1	Paid up Capital	976,702.00	1,149,222.00	-172,520.00		Due to Proposed Bonus Share
1.2	Reserve and Surplus	380,085.53	201,158.72	178,926.81	47.08%	Increase in Provision , Reconciliation & Adjustment
1.3	Debenture and Bond	-	-	-		
1.4	Borrowings	-	-	-		
1.5	Deposits (a+b)	10,361,017.60	10,361,017.60	(0)		
	a. Domestic Currency	10,361,017.60	10,361,017.60	(0)	(0)	
	b. Foreign Currency	0.00	0.00	-		
1.6	Income Tax Liability	0.00	0.00	-	100.00%	
1.7	Other Liabilities	503,256.32	375,721.22	127,535.11	25.34%	Regrouped, Rearranged, Increase in expenses & Loan Loss Provision Adjustment
2	Total Assets (2.1 to 2.7)	12,221,061.46	12,087,119.54	133,941.92	1.10%	
2.1	Cash and Bank Balance	900,645.99	1,006,445.87	-105,799.88	-11.75%	Bank AIR Realized
2.2	Money at Call and Short Notice	1,481,081.14	1,386,661.67	94,419.47	6.38%	Reclassified & Bank AIR Realized
2.3	Investments	301,909.75	309,361.02	-7,451.27	-2.47%	Accounting As per Mark to Market & Reclassification of Gold into Other Assets
2.4	Loans and Advances	9,152,466.69	9,152,466.69	0		
	a. Real Estate Loan	674,595.53	674,595.53	-		
	1. Residential Real Estate Loan(Except Persoanl Home Loan upto 1 Crore)	140,211.23	140,211.23	-		
	2. Business Complex & Residential Apartment Construction Loan	18,641.17	18,641.17	-		
	3. Income Generating Commercial Complex Loan	-	-	-		
	4. Other Real Estate Loan(Including Land purchase & Plotting)	515,743.13	515,743.13	-		
	b. Personal Home Loan of Rs 1 Crore or less	768,838.87	768,838.87	-		
	c. Margin Type Loan	61,956.13	61,956.13	-		
	d. Term Loan	3,537,889.10	3,537,889.10	-		
	e. Overdraft Loan/TR Loan/WC Loan	3,373,011.42	3,373,011.42	-		
	f. Others	736,175.63	736,175.63	-		
2.5	Fixed Assets	107,652.16	107,396.97	255.19	0.24%	
2.6	Non Banking Assets	0.00	-	-		
2.7	Other Assets	277,305.72	124,787.32	152,518.40	55.00%	Advance Tax Set off, Deferred Tax Increase and Regrouped and Rearranged
3	Profit and Loss Account					
3.1	Interest Income	944,869.07	938,340.22	6,528.85	0.69%	Reclassified Interest Rebate and Increase In Bank Interest
3.2	Interest Expense	460,302.90	460,302.90	0.00	-	
	A. Net interest income (3.1 to 3.2)	484,566.17	478,037.32	6,528.85	1.35%	
3.3	Fees Commission and Discount	8,655.83	10,008.83	-1,352.99	-15.63%	Reconciliation & Adjustment
3.4	Other Operating Income	73,035.64	72,804.69	230.95	0.32%	Reconciliation & Adjustment
3.5	Foreign Exchange Gain/Loss (Net)	0.00	0.00	0.00		
	B. Total operating income (A+3.3+3.4+3.5)	566,257.64	560,850.83	-5,406.80	-0.95%	
3.6	Staff Expenses	102,967.09	102,967.09	0.00	-	
3.7	Other Operating Expenses	115,936.00	109,162.11	6,773.89	5.84%	Reclassified Interest Rebate and Reconciliation & Adjustment
	C. Operating profit Before Provision (B.-3.6-3.7)	347,353.54	348,721.63	-1,368.08	-0.39%	
3.8	Provision For Possible Losses	29,947.29	36,221.19	6,273.89	20.95%	Rearranged & Reclassified to Provision Write Back of Loan
	D. Operating Profit (C.-3.8)	317,406.25	312,500.44	-4,905.81	-1.55%	
3.9	Non Operating Income/Expenses (Net)	22,882.97	22,889.23	-6.26	-100.00%	Rearranged & Reclassified
3.1	Write Back of Provision For Possible Loss	3,730.75	133.79	3,596.96		Rearranged & Reclassified to Provision Write Back of Loan
	E. Profit From Regular Activities (D+3.9+3.10)	344,019.97	335,523.47	-8,496.51	-2.47%	
3.11	Extraordinary income/Expenses (Net)					
	F. Profit Before Bonus and Taxes (E+3.11)	344,019.97	335,523.47	-8,496.51	-2.47%	
3.12	Provision for Staff Bonus	31,274.63	30,502.13	772.50	-2.47%	Change In Profit
3.13	Provision for Tax	93,823.90	89,574.95	4,248.95	-4.53%	Calculation of Tax As per Income Tax Act 2058 and Deferred Tax Adjustment
	G. Net Profit/Loss (F.-3.12-3.13)	218,921.44	215,446.38	-3,475.06	-1.59%	

सांग्रिला डेभलपमेन्ट बैंक लिमिटेड

धितोपत्र निष्काशन निर्देशिका २०६५ को दफा २८ अनुसारको विवरण

२०७३ साल आषाढ मसान्त सम्मको

पूँजी तथा दायित्व	चालु आ.व. रु (हजारमा)	प्रक्षेपित रु (हजारमा)	फरक %	कारणहरू
१. शेयर पूँजी	११,४९,२२२	१२,३४,४८०	-६.९१	
२. जगेडा तथा कोषहरू	२,०१,१५९	१,८३,५८०	९.५८	
३. ऋणपत्र तथा बन्ड	-	-	-	
४. तिर्न बाँकी कर्जा सापट	-	-	-	
५. निक्षेप दायित्व	१,०३,६१,०१८	९२,१२,५१०	१२.४७	
६. भुक्तानी दिनुपर्ने विलहरू	१,६९०	२,८२०	-४०.०७	प्रक्षेपन गरेको भन्दा कम भुक्तानी दिनु पर्ने विलहरू भएकोले ।
७. प्रस्तावित लाभांश	९,०८०	७,०३०	२९.१६	
८. आयकर दायित्व	-	८९,९९०	-१००	वित्तीय विवरणमा आयकरको खुद रकम देखाएकोले ।
९. अन्य दायित्व	२,३७,२५०	१,३६,१२०	७४.२९	तिर्नु पर्ने रकममा बृद्धि भएकोले
कुल दायित्व	१,१९,५९,४१९	१,०८,६६,५३०	१०.०६	
सम्पत्ति	चालु आ.व. रु (हजारमा)	प्रक्षेपित रु (हजारमा)	फरक %	कारणहरू
१. नगद मौज्जात	२,१२,०५१	२,०७,२८०	२.३०	
२. नेपाल राष्ट्र बैंकमा रहेको मौज्जात	५,४०,३६९	५,३२,०२०	१.५७	
३. बैंक/वित्तीय संस्थामा रहेको मौज्जात	२,५४,०२५	९१,५००	१७७.६२	प्रक्षेपन गरेको भन्दा बढि निक्षेप संकलन भएकोले ।
४. माग तथा अल्प सूचनामा प्राप्त हुने रकम	१३,८६,६६२	१६,०३,२६०	-१३.५१	प्रक्षेपन गरेको भन्दा बढि निक्षेप संकलन भएकोले ।
५. लगानी	३,०९,३६१	२,२२,९८०	३८.७४	प्रक्षेपन गरे भन्दा बढि लगानी भएकोले ।
६. कर्जा सापट तथा विल स्वरीद	९०,२४,७६६	८०,२६,६३०	१२.४४	
७. स्थिर सम्पत्ति	१,०७,३९७	८०,३६०	३३.६४	शाखाहरूमा वृद्धि भएकोले ।
८. गैर बैकिङ्ग सम्पत्ति	-	-	-	
९. अन्य सम्पत्ति	१,२४,७८८	१,०२,५००	२१.७४	प्रक्षेपन गरेको भन्दा अन्य सम्पत्तीमा बृद्धि भएकोले ।
कुल सम्पत्ति	१,१९,५९,४१९	१,०८,६६,५३०	१०.०६	



सांग्रिला डेवलपमेन्ट बैंक लिमिटेड

धितोपत्र निष्काशन निर्देशिका २०६५ को दफा २८ अनुसारको विवरण

२०७३ साल आषाढ मसान्त सम्मको

विवरण	चालु आ.व. रु (हजारमा)	प्रक्षेपित रु (हजारमा)	फरक %	कारणहरू
१. ब्याज आम्दानी	९,३८,३४०	९,५१,८४०	-१.४२	
२. ब्याज स्वर्च	४,६०,३०३	४,५३,१३०	१.५८	
स्वुद ब्याज आम्दानी	४,७८,०३७	४,९८,७१०	-४.१५	
३. कमिशन तथा डिस्काउण्ट	१०,००९	१२,४४०	-१९.५४	अपेक्षा गरेको भन्दा कम कारोबावार भएकोले ।
४. अन्य सञ्चालन आम्दानी	७२,८०५	७८,१९०	-६.८९	
५. सटही घटबढ आम्दानी	-	-	-	
कुल सञ्चालन आम्दानी	५,६०,८५१	५,८९,३४०	-४.८३	
६. कर्मचारी स्वर्च	१,०२,९६७	९२,१७०	११.७१	
७. अन्य सञ्चालन स्वर्च	१,०९,१६२	१,१८,३७०	-७.७८	
८. सटही घटबढ नोक्सान	-	-	-	
सम्भावित नोक्सानी व्यवस्था अधिको सञ्चालन मूनाफा	३,४८,७२२	३,७८,८००	-७.९४	
९. सम्भावित नोक्सानी व्यवस्थाहरू	३६,२२१	५२,५१०	-३१.०२	अपेक्षा गरेको भन्दा राम्रो असुलि भएकोले ।
सञ्चालन मूनाफा	३,१२,५००	३,२६,२९०	-४.२३	
१०. गैर सञ्चालन आम्दानी/नोक्सान	२२,८८९	३,६६०	५२५.३९	दोस्रो बजार मार्फत अन्य संगठीत संस्थाहरूको शेयर कारोवारमा वृद्धि गरिएकोले ।
११. सम्भावित नोक्सानी व्यवस्थाबाट फिर्ता	१३४	-	-	
नियमित कारोवारबाट भएको मूनाफा	३,३५,५२३	३,२९,९५०	१.६९	
१२. गैर सञ्चालन कारोवारहरूबाट भएको मूनाफा/स्वर्च	-	-	-	
सम्पूर्ण कारोवार समावेश पछिको स्वुद मूनाफा	३,३५,५२३	३,२९,९५०	१.६९	
१३. कर्मचारी बोनस व्यवस्था	३०,५०२	३०,०००	१.६७	
१४. आयकर व्यवस्था	८९,५७५	८९,९९०	-०.४६	
यस वर्षको	९४,५२५	-	-	
स्थगन कर स्वर्च (आम्दानी)	-	-	-	
गत वर्षसम्मको	-४,९५०	-	-	
स्वुद नाफा/नोक्सान	२,१५,४४६	२,०९,९६०	२.६१	



नेपाल राष्ट्र बैंक विकास बैंक सुपरिवेक्षण विभाग



केन्द्रीय कार्यालय
वालुवाटार, काठमाडौं
फोन: ४४१२३०७
फ्याक्स: ४४१४१४३
e-mail: nrbdbdsd@nrb.org.np
Web Site: www.nrb.org.np
पोष्ट बक्स: ७३

पत्र संख्या: वि.बै.सु.वि./गैरस्थलगत/ /०७३/७४

मिति: २०७३/०९/०९

सं.सं. ३२५

श्री सांग्रिला डेभलपमेन्ट बैंक लिमिटेड
वालुवाटार, काठमाडौं ।

विषय:- वार्षिक वित्तीय विवरण प्रकाशन गर्ने सम्बन्धमा ।

महाशय,

त्यस संस्थाले पेश गरेको आर्थिक वर्ष २०७२/७३ को लेखापरीक्षण भएको बासलात, नाफा नोक्सान हिसाब, सोसँग सम्बन्धित अनुसूचीहरु, लेखापरीक्षकको प्रतिवेदन, लङ्गफर्म अडिट रिपोर्ट समेतका आधारमा गैरस्थलगत सुपरिवेक्षण गर्दा देखिएका कैफियतहरुका सम्बन्धमा देहाय बमोजिमका निर्देशनहरु शेरधनीहरुको जानकारीका लागि वार्षिक प्रतिवेदनको छुट्टै पानामा प्रकाशन एवं कार्यान्वयन गर्ने गरी संस्थाले प्रस्ताव गरे बमोजिम रु.१७,२५,२०,०००/- (रु.सत्र करोड पच्चिस लाख बिस हजार मात्र) बराबरको बोनश शेर तथा सो को कर प्रयोजनको लागि रु.९०,८०,०००/- (रु. नव्वे लाख असी हजार मात्र) नगद लाभांश साधारण सभाबाट स्वीकृत गरी वितरण गर्न सहमति प्रदान गरिएको व्यहोरा निर्णयानुसार जानकारी गराउँदछु ।

- Debt/Equity Ratio, Break Even Point, Loan Payback Period र Cash Flow लगायतका आधारभूत वित्तीय परिसूचकहरुको विस्तृत रुपमा अध्ययन विश्लेषण गरेर मात्र कर्जा प्रवाह तथा नवीकरण गरी कर्जा जोखिम न्यूनिकरण गर्नु हुन ।
- संस्थाका लागि आवश्यक सबै योजना, नीति, निर्देशिका तथा कार्यविधि समयानुकूल परिमार्जन/अद्यावधिक गरी लागु गर्न तथा गैर बैकिङ सम्पत्तिको व्यवस्थापन सम्बन्धी नीति, सूचना सुरक्षा नीति, लगानी नीति एवं जोखिम व्यवस्थापन नीति तर्जुमा गरी लागु गर्न । साथै, संस्थामा रहेका नीति नियमहरुको पालनामा विशेष ध्यान दिनु हुन ।
- संस्थाको काम कारवाहीलाई प्रभावकारी, परिणाममुखी तथा आन्तरिक नियन्त्रण प्रणालीलाई मजबुत बनाउन लेखापरीक्षण समिति, जोखिम व्यवस्थापन समिति र आन्तरिक लेखापरीक्षकको कामकारवाही प्रभावकारी बनाउनु हुन ।
- आन्तरिक लेखापरीक्षक, वाह्य लेखापरीक्षक तथा यस बैंकबाट औल्याएका कैफियतहरु पुनः नदोहोरिने गरी सुधार गर्नु हुन ।

भवदीय

(नरेन्द्र सिंह बिष्ट)
उप-निर्देशक

बोधार्थ:

- बैंक तथा वित्तीय संस्था नियमन विभाग ।
- विकास बैंक सुपरिवेक्षण विभाग, कार्यान्वयन इकाई ।



सांग्रिला डेभलपमेन्ट बैंक लि.
Shangri-la Development Bank Ltd.

विकास बैंकको अग्रणी
(नेपाल राष्ट्र बैंकबाट 'ख' वर्गको इजाजत प्राप्त संस्था)



Central Office

P.O.Box: 20200, KMC-4, Baluwater, Kathmandu
Ph. 01-4421861, 4421862, 4421863, 4422864
Fax No. 01-4421766, 4421767
URL : www.shangrilabank.com
E-mail: info@shangrilabank.com

च.नं. सां.डे.वै.लि./२०७३/०७४/३३७

मिति: २०७३/०९/०३

श्री नेपाल राष्ट्र बैंक
विकास बैंक सुरपरिवेक्षण विभाग,
केन्द्रीय कार्यालय,
लैनचौर, काठमाण्डौ, नेपाल।

विषय: वित्तीय विवरण प्रकाशन गर्न स्वीकृती प्रदान गर्दा दिइएका निर्देशनहरू सम्बन्धमा।

महोदय,

उपरोक्त सम्बन्धमा त्यहाबाट यस विकास बैंकलाई वार्षिक वित्तीय विवरण प्रकाशन गर्न स्वीकृती प्रदान गर्न सम्बन्धमा प्राप्त पत्र संख्या वि.वै.सु.वि./गैरस्थलगत/२०७३/७४ च.न. ३२९ माफत मिति २०७३/०९/०१ गतेको पत्रद्वारा विकास बैंकको सुरपरिवेक्षण गर्दा देखिएका कैफियतहरूका सम्बन्धमा प्राप्त निर्देशनहरूको निम्नानुसार पालना गरिएको व्यहोरा विनम्र अनुरोध गर्दछु।

- क. यस विकास बैंकले कर्जा प्रवाह तथा नवीकरण गर्दा ग्राहकहरूको वित्तीय परिसूचकहरूको अध्ययन तथा विश्लेषण गरेर कर्जा प्रवाह तथा नवीकरण गर्ने गरेकोमा तहाको निर्देशन बमोजिम सो कार्यलाई अभै विस्तृत रूपमा अध्ययन तथा विश्लेषण गरि मात्र कर्जा प्रवाह तथा नवीकरण गरिने व्यहोरा जानकारीको लागि अनुरोध छ।
- ख. विकास बैंकले आफ्ना योजना, नीति, निर्देशिका तथा कार्यविधिहरू समयानुकूल परिमार्जन गरि अद्यावधिक गरि रहेकोमा तहाको निर्देशन बमोजिम सो कार्यलाई पुनरावलोकन तथा परिमार्जन गरि सोको पालनामा अभै विशेष ध्यान दिईने व्यहोरा जानकारीको लागि अनुरोध छ।
- ग. यस विकासको काम कारवाहीलाई प्रभावकारी, परिणाममुखी तथा आन्तरिक नियन्त्रण प्रणालीलाई मजबुत बनाउन विकास बैंकको लेखापरीक्षण समिति, जोखिम व्यवस्थापन समिति सक्रिय रहि काम कारवाहीको लेखाजोखा गरि निर्देशन दिने गरेको तथा दैनिक रूपमा कार्य सम्पादनको मूल्यांकन, अध्ययन तथा नियन्त्रणको लागी कन्कुरेन्ट अडिट नियुक्त गरि आन्तरिक लेखापरीक्षण गराउँदै आइरहेकोमा सो आन्तरिक लेखापरीक्षकको कामकारवाहीलाई नियमित छलफल गरि जोखिम न्यूनीकरण एवं सोको नियन्त्रण कार्य अभै प्रभावकारी बनाईने व्यहोरा जानकारीको लागि अनुरोध छ।
- घ. आन्तरिक तथा बाह्य लेखापरीक्षक र तहा बैंकको प्रतिवेदनमा समेत गम्भिर प्रकारका कैफियतहरू नरहेको तथा औल्याइएका कैफियतहरू सम्बन्धमा विकास बैंकको संचालक समिति र व्यावस्थापनले गम्भिरता पूर्वक लिई मां सम्बन्धमा तुरुन्त सुधार गर्दै लगेएको र त्यस्ता कैफियतहरू पुनः नदोहोरिने गरि कार्य गर्न सजग रहेको व्यहोरा अनुरोध छ।

यस विकास बैंकको बाह्रौ वार्षिक साधारणसभा प्रयोजनको लागी आर्थिक विवरण प्रकाशित गर्न स्वीकृती लिने क्रममा नेपाल राष्ट्र बैंकका सम्बन्धित विभागका कर्मचारीहरूबाट समयमा नै स्वीकृती प्रदान गर्नु भएकोमा सहयोगको लागी हार्दिक धन्यवाद व्यक्त गर्दछु।

भवदीय
(Signature)

(राजेन्द्र प्रसाद पौडेल)
प्रमुख कार्यकारी अधिकृत

बोचार्थ:

- १.) नेपाल राष्ट्र बैंक, बैंक तथा बित्तीय संस्था नियमन विभाग
केन्द्रीय कार्यालय, बालुवाटार काठमाण्डौ
२. विकास बैंक सुरपरिवेक्षण विभाग, कार्यान्वयन विभाग
लैनचौर, काठमाण्डौ

Main Branch Baluwater, Kathmandu	Regional Office New Road Pokhara	Regional Office Dhambojhi, Nepalgunj	Dulegaunda Branch Tanahun	Bhadrakali Branch Pokhara	Butwal Branch Rupandehi	Naya Buspark Branch Pokhara	Ram Bazar Branch Pokhara	Birauta Branch Pokhara
Baglung Branch Baglung	Narayanghat Branch Chitwan	Zero KM Branch Pokhara	Hetauda Branch Makwanpur	Ranipauwa Branch Pokhara	Amarapuri Branch Nawalparasi	Surkhet Branch Surkhet	Kohalpur Branch Banke	Lamahi Branch Dang
Bhaluwang Branch Dang	Tribhuvan Chowk Branch Nepalgunj	Khajura Branch Banke	Ghorahi Branch Dang	Tulsipur Branch Dang	Ranija Branch Banke	New Road Branch Kathmandu	Tandi Branch Sauraha Chowk, Chitwan	

(साविकको बागेरुवरी डेभलपमेन्ट बैंक लिमिटेड र सांग्रिला डेभलपमेन्ट बैंक लिमिटेड एक आपसमा गाभिएर बनेको संस्था)

सांग्रिला डेभलपमेन्ट बैंक लिमिटेड बालुवाटार, काठमाडौं

प्रबन्धपत्रमा संशोधन तीन महले

दफा/उपदफा	विद्यमान व्यवस्था	संशोधित व्यवस्था	संशोधन गर्नुपरेको कारण
दफा ४ (कढ)	व्यवस्था नभएको	प्रचलित कानूनको अधिनमा रही धितोपत्र खरिद दरखास्त संकलन प्रणाली (ASBA) अन्तर्गत धितोपत्रको दरखास्त संकलन सम्बन्धी कामहरू गर्न सक्ने ।	धितोपत्र खरिद (सार्वजनिक निष्कासन) सम्बन्धी निर्देशिका, २०७३ को दफा ४ बमोजिम प्रबन्धपत्र वा नियमावलीमा व्यवस्था हुन पर्ने भएकाले ।
दफा ५ (क)	विकास बैंकको अधिकृत पूँजी रु २,५०,००,००,०००/- (दुई अरब पचास करोड) हुनेछ । सो पूँजीलाई प्रति शेयर रु १०० दरको २,५०,००,०००/- (दुई करोड पचास लाख) थान साधारण शेयरमा विभाजन गरिएको छ ।	विकास बैंकको अधिकृत पूँजी रु ३,००,००,००,०००/- (तीन अरब) हुनेछ । सो पूँजीलाई प्रति शेयर रु १०० दरको ३,००,००,००० (तीन करोड) थान साधारण शेयरमा विभाजन गरिएको छ ।	प्राप्ति तथा हकप्रद शेयर जारी भए पश्चात पूँजी वृद्धि हुने भएकाले ।
दफा ५ (ख)	विकास बैंकको जारी पूँजी रु १,०७,३४,५६,०००/- (एक अरब सात करोड चौतिस लाख छपन्न हजार) हुनेछ । सो पूँजीलाई प्रति शेयर रु १०० दरको १,०७,३४,५६० (एक करोड सात लाख चौतिस हजार पाँच सय साठी) थान साधारण शेयरमा विभाजन गरिएको छ ।	विकास बैंकको जारी पूँजी रु २,८४,१७,८५,३७०/- (दुई अरब चौगसी करोड सत्र लाख पचासी हजार तीन सय सतरी) हुनेछ । सो पूँजीलाई प्रति शेयर रु १०० दरको २,८४,१७,८५३.७० (दुई करोड चौरासी लाख सत्र हजार आठ सय त्रिपन्न दशमलव सतरी) थान साधारण शेयरमा विभाजन गरिएको छ ।	आव २०७२/७३ को मुनाफा तथा संचित मुनाफा/कोष समेतबाट १६.०७ प्रतिशत बोनस शेयर जारी हुँदा र १२औं वार्षिक साधारणसभाबाट पारित भएमा हुने प्राप्ति तथा हकप्रद शेयर जारी भए पश्चात पूँजी वृद्धि भई रु २,८४,१७,८५,३७०/- पुग्ने हुँदा प्रबन्धपत्रमा भएको व्यवस्था संशोधन गर्नु परेको ।
दफा ५ (ग)	विकास बैंकको चुत्ता पूँजी रु १,०७,३४,५६,०००/- (एक अरब सात करोड चौतिस लाख छपन्न हजार) हुनेछ ।	विकास बैंकको चुत्ता पूँजी रु २,८४,१७,८५,३७०/- (दुई अरब चौगसी करोड सत्र लाख पचासी हजार तीन सय सतरी) हुनेछ । ।	ऐ ऐ



बैंक व्यवस्थापन समूह

राजेन्द्र प्रसाद पौडेल
प्रमुख कार्यकारी अधिकृत

सि.ए. दिनेश थकाली
नायव प्रमुख कार्यकारी अधिकृत/कम्पनी सचिव

तेज बहादुर ठकुरा लेखा विभाग प्रमुख	निर्मल कुमार श्रेष्ठ कर्जा विभाग प्रमुख	सि.ए. विकास ढुङ्गाना अनुपालना विभाग प्रमुख	सन्तोष पंगेनी सूचना तथा प्रविधि विभाग प्रमुख	पूर्ण प्रकाश श्रेष्ठ सञ्चालन विभाग प्रमुख
---------------------------------------	--	---	--	--

दिपेन्द्र सुवेदी
क्षेत्रीय प्रबन्धक, पोखरा

जयन्द्र बहादुर खड्का
क्षेत्रीय प्रबन्धक, नेपालगञ्ज

शाखा प्रमुखहरू

कमल बहादुर थापा
दुलेगौडा शाखा, तनहुँ

रिता शाक्य
भद्रकाली शाखा, पोखरा

सजन कृष्ण श्रेष्ठ
बुटवल शाखा, रूपन्देही

गंगा प्रसाद गुरुङ्ग
नयाँ बसपार्क शाखा, पोखरा

राजु राम श्रेष्ठ
राम बजार शाखा, पोखरा

सुजाता हमाल
विरौटा शाखा, पोखरा

हरि अधिकारी
बाग्लुङ्ग शाखा, बाग्लुङ्ग

अशोक पन्त
नारायणगढ शाखा, चितवन

हिरा माया गुरुङ्ग
जिरो कि.मी. शाखा, पोखरा

भानु भक्त रिमाल
हेटौंडा शाखा, मकवानपुर

शर्मिला घिमिरे
रानीपौवा शाखा, पोखरा

सुदिप घिमिरे
अमरापुरी शाखा, नवलपरासी

सुरेन्द्र बहादुर विष्ट
सुर्खेत शाखा, सुर्खेत

रविन कुमार भट्ट
कोहलपुर शाखा, बाँके

गोकर्ण न्यौपाने
लमही शाखा, दाङ्ग

महेन्द्र खनाल
भालुवाङ्ग शाखा, दाङ्ग

दल बहादुर बुढा मगर
त्रिभुवन चोक शाखा, नेपालगञ्ज

देव राज न्यौपाने
खजुरा शाखा, नेपालगञ्ज

बुद्धि प्रकाश सुवेदी
घोराही शाखा, दाङ्ग

सुनिल पौडेल
तुलसीपुर शाखा, दाङ्ग

सुशिल बस्नेत
राँभा शाखा, नेपालगञ्ज

अर्जुन सुन्दर श्रेष्ठ
न्यूरोड शाखा, काठमाण्डौ

मति पुन
बालुवाटार शाखा, काठमाण्डौ

अजित भट्ट
टाँडी शाखा, रत्ननगर, चितवन

राम बहादुर बि.क.
अत्तरिया शाखा, कैलाली

घनराज कडायत
जुम्ला शाखा, चन्दननाथ न.पा

उमेश खड्का
ईटहरी शाखा, सुनसरी

बालकृष्ण पाण्डेय
गुलरिया शाखा, बर्दिया

सुशिल मानन्धर
इमाडोल शाखा, ललितपुर

माइक्रो फाइनान्स इकाई प्रमुखहरू

नवराज बराल
पोखरा माइक्रोफाइनान्स इकाई, पोखरा

सृजना गाहा
बाग्लुङ्ग माइक्रोफाइनान्स इकाई, बाग्लुङ्ग

राज कुमार श्रेष्ठ
दुलेगौडा माइक्रोफाइनान्स इकाई, तनहुँ

डोलराज गैरे
अमरापुरी माइक्रोफाइनान्स इकाई, नवलपरासी

बालकृष्ण पाण्डेय
गुलरिया माइक्रोफाइनान्स इकाई, बर्दिया

सुशिल मानन्धर
इमाडोल माइक्रोफाइनान्स इकाई, ललितपुर



मिति २०७२/६/१७ गते यस सांग्रिला डेभलपमेन्ट बैंक लि.को २७ औं शाखा कार्यालयको रुपमा कैलाली जिल्लाको अतरिया न.पा. वडा नं. १ मा बैंकका कर्मचारी, ग्राहकवर्ग, स्थानीय व्यक्तित्वहरु तथा शुभचिन्तकमाक अतरिया शाखाको कारोबार शुभारम्भ गरियो ।



घरौं वार्षिकोत्सवको अवसरमा मिति २०७२/०७/१३ गते यस सांग्रिला डेभलपमेन्ट बैंक लि., केन्द्रिय कार्यालय, बालुवाटार, काठमाण्डौका संचालक समितिका अध्यक्ष प्रा. सुरेन्द्र बहादुर भारीजु, संचालकद्वय श्री निरज कुमार श्रेष्ठ तथा श्री पुष्पमणि ढकाल एवं प्रमुख कार्यकारी अधिकृत श्री राजेन्द्र प्रसाद पौडेलद्वारा कालीमाटी, काठमाण्डौ स्थित "आमाघर" का करिव ५० जना वृद्ध आमाहरुको निमित्त साधान्न वितरण कार्यक्रम गरि सहयोग गरियो ।



घरौं वार्षिकोत्सवको अवसरमा मिति २०७२/०७/१३ गते यस सांग्रिला डेभलपमेन्ट बैंक लि., केन्द्रिय कार्यालय, बालुवाटार, काठमाण्डौ मार्फत कालीमाटी, काठमाण्डौ स्थित "आमाघर" का करिव ५० जना वृद्ध आमाहरुको भोजन कार्यक्रम गरि सहयोग गरियो ।



मिति २०७२/०७/१३ गते घरौं वार्षिकोत्सवको अवसरमा यस सांग्रिला डेभलपमेन्ट बैंक लि. ले आफ्नो २८ औं शाखा कार्यालयको रुपमा सुनसरी जिल्लाको इटहरी उ.म.न.पा. मा बैंकका कर्मचारी, ग्राहकवर्ग, स्थानीय व्यक्तित्वहरु तथा शुभचिन्तकमाक इटहरी शाखाको कारोबार शुभारम्भ गरियो ।



मिति २०७२/१०/१५ गते यस सांग्रिला डेभलपमेन्ट बैंक लि.को २९औं शाखा कार्यालयको रुपमा जुम्ला जिल्लाको चन्दननाथ न.पा. वडा नं. ६ मा बैंकका कर्मचारी, ग्राहकवर्ग, स्थानीय व्यक्तित्वहरु तथा शुभचिन्तकमाक जुम्ला शाखाको कारोबार शुभारम्भ गरियो ।



मिति २०७२/११/०९ गते यस सांग्रिला डेभलपमेन्ट बैंक लि. को ३१ औं शाखा कार्यालयको रुपमा ललितपुर जिल्ला महालक्ष्मी नगरपालिका वडा नं. १६ इमाडोलमा विभिन्न संघ-संस्थाबाट पालवु मण्डका प्रतिनिधीज्यूहरु, स्थानीय व्यक्तित्व एवं ग्राहकमहानुभावहरुको उपस्थितिमाक इमाडोल शाखाको कारोबार शुभारम्भ गरियो ।



मिति २०७२/११/०९ गते यस सांग्रिला डेभलपमेन्ट बैंक लि.का बैंकका संचालकद्वय श्री अच्युत प्रसाद प्रसाई तथा श्री मधुसुदनशर्मा लजायत उद्योग वाणिज्य संघ तथा विभिन्न निकायका प्रतिनिधीज्यूहरु, स्थानीय व्यक्तित्व तथा ग्राहकमहानुभावहरुको उपस्थितिमाक बर्दिया जिल्लाको गुलरियामा बैंकको ३०औं शाखा कार्यालयको रुपमा गुलरिया शाखाको बैंकिङ्ग कारोबार तथा ५ औं माइक्रो फाइनेन्सको रुपमा गुलरिया माइक्रोफाइनेन्सको लघुबित्त कारोबार शुभारम्भ गरियो ।



मिति २०७२/११/१४ गते यस सांग्रिला डेभलपमेन्ट बैंक लि., केन्द्रिय कार्यालय, बालुवाटार, काठमाण्डौको घरौं वार्षिक साधारण सभा नमस्ते किचन बेकरी एण्ड बेक्वेन्ट, जैरीधारा, काठमाण्डौमा सम्पन्न भयो ।



SUPPORT



DEVELOPMENT





BENEFIT




LOYALTY



हिजो देखेका सपनाहरू, बोकि हिडेका उदेश्यहरू आज पाएका प्रतिफलमा दुईकै खेल, यी परिश्रमी हातहरू



Car is no more a dream but a reality we at Shangri-la Development Bank help you to bring it into reality



दुक्क छु म, सपना साकार बनाउन रगत र पसिना संग साटेको कमाई भविष्यकोलागी सुरक्षित भएकाले

केन्द्रीय कार्यालय

पो.ब.नं. २०२००, बालुवाटार, काठमाडौं-४
 फोन : ०१-४४२१८६१, ४४२१८६२, ४४२१८६३
 फ्याक्स नं.: ९७७ (१) ४४२१७६६
 इमेल : info@shangrilabank.com

क्षेत्रीय कार्यालय, पोखरा

न्यूरोड, पोखरा लेखनाथ-९, कास्की
 फोन : ०६१-५२३७१५, ५२३७१६, ५२३७१७
 फ्याक्स नं.: ९७७ (६१) ५३८२२९
 इमेल : infopkr@shangrilabank.com

क्षेत्रीय कार्यालय, नेपालगञ्ज

सुर्खेत रोड, नेपालगञ्ज-२, बाँके
 फोन : ०८१-४११२४६, ४११०५७
 फ्याक्स नं.: ९७७ (८१) ४११२४७
 इमेल : infonepalgunj@shangrilabank.com